

Ngày 31/03/2024	7,800 VNĐ		
Thay đổi	1 tháng	3 tháng	6 tháng
	-4.9%	8.3%	-1.3%

	2023	
ROE	1.6%	+/- YoY ▼ 0.5%

	Q1/24		
DT thuần	175	QoQ ▼ 420 ▼ 70.6%	YoY ▲ 45.0 ▲ 34.7%
	tỷ VNĐ		

	2023	
DT thuần	1,399	YoY ▲ 77.0 ▲ 5.8%
	tỷ VNĐ	

	Q1/24		
LN gộp	39.1	QoQ ▲ 9.70 ▲ 32.9%	YoY ▲ 9.20 ▲ 30.7%
	tỷ VNĐ		

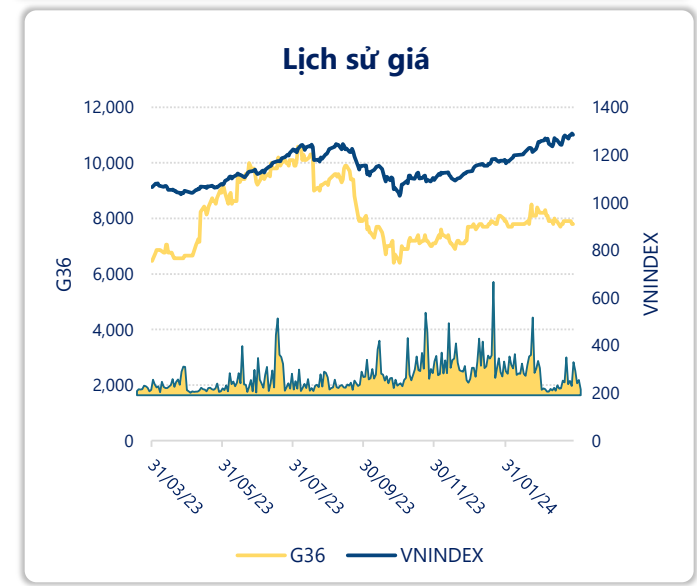
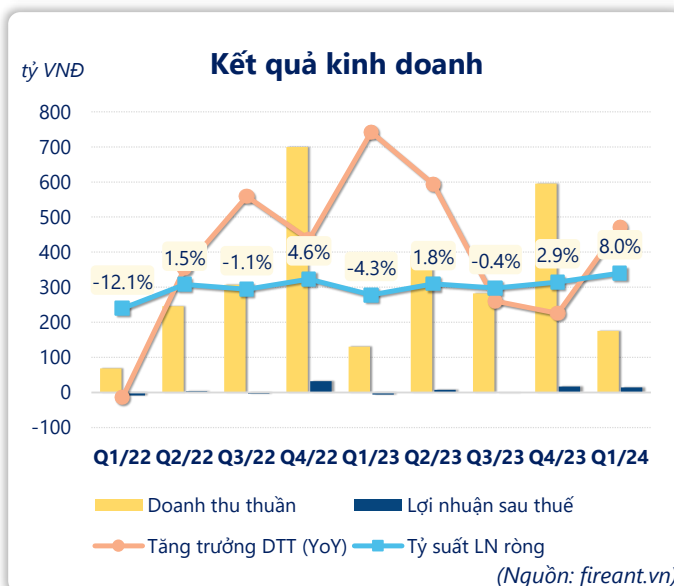
	2023	
LN gộp	129	YoY ▲ 7.00 ▲ 5.7%
	tỷ VNĐ	

	Q1/24		
LN thuần	14.4	QoQ ▼ 1.60 ▼ 9.8%	YoY ▲ 20.0 ▲ 356%
	tỷ VNĐ		

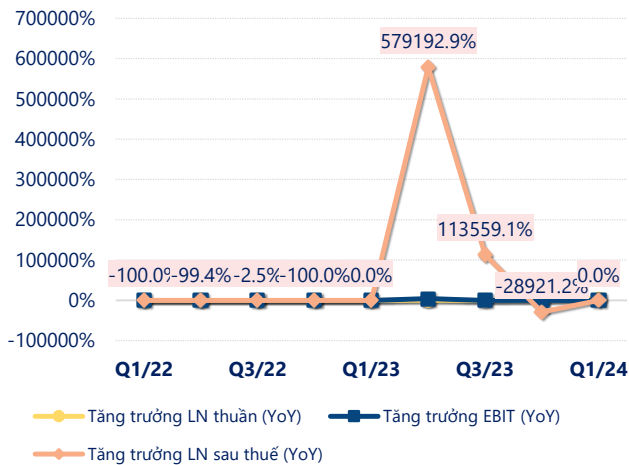
	2023	
LN thuần	15.8	YoY ▼ 6.20 ▼ 28.4%
	tỷ VNĐ	

	Q1/24		
LN sau thuế	14.1	QoQ ▼ 3.20 ▼ 18.7%	YoY ▲ 19.7 ▲ 351%
	tỷ VNĐ		

	2023	
LN sau thuế	17.3	YoY ▼ 4.90 ▼ 21.9%
	tỷ VNĐ	

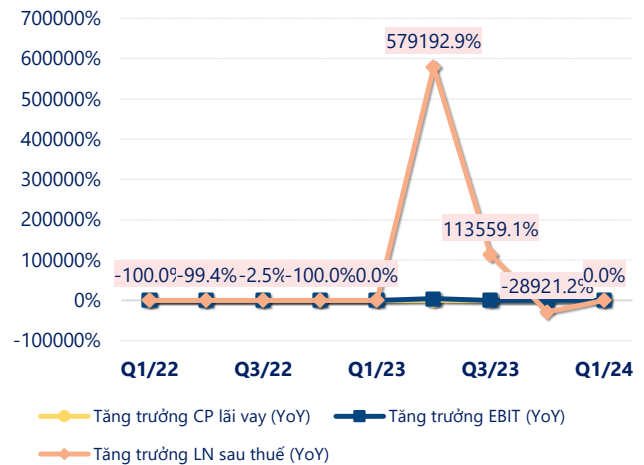


Tăng trưởng lợi nhuận



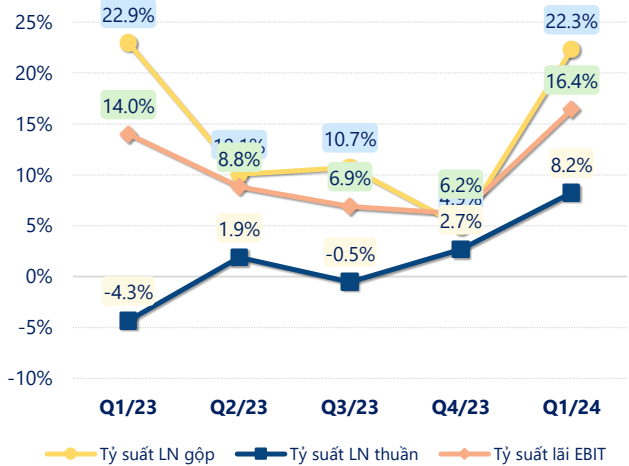
(Nguồn: fireant.vn)

Tăng trưởng chi phí



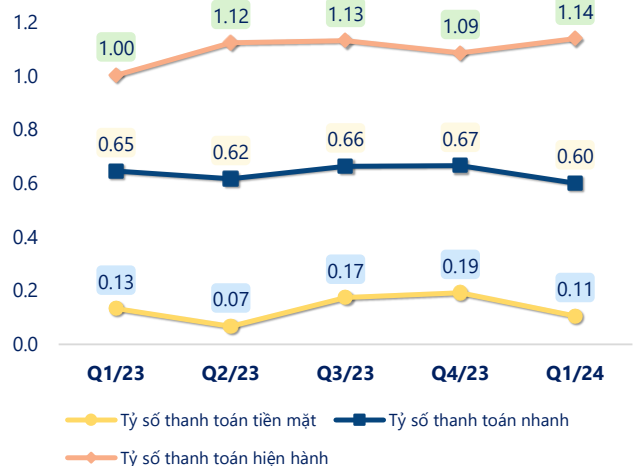
(Nguồn: fireant.vn)

Tỷ suất lợi nhuận



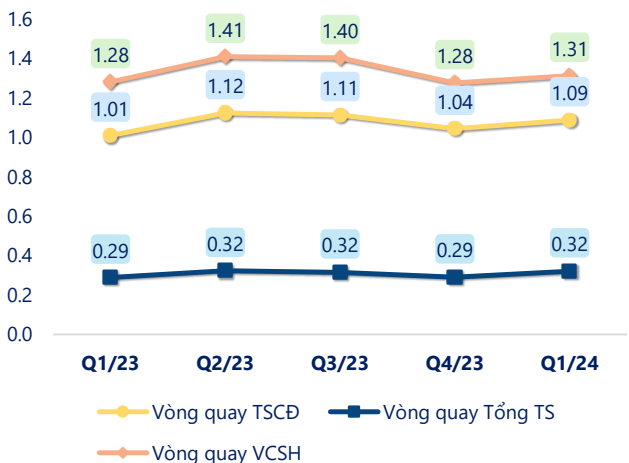
(Nguồn: fireant.vn)

Chỉ số thanh khoản



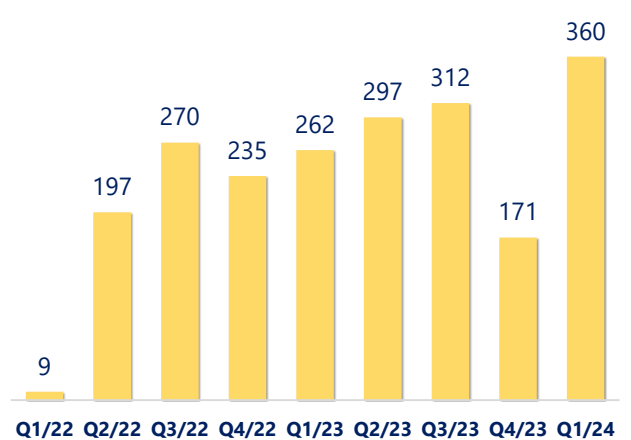
(Nguồn: fireant.vn)

Vòng quay tài sản



(Nguồn: fireant.vn)

EPS



(Nguồn: fireant.vn)

KẾT QUẢ KINH DOANH (tỷ VNĐ)	Q1/24	Q1/23	Thay đổi YoY	2023	2022	Thay đổi YoY
Doanh thu thuần	175	130	34.7%	1,399	1,322	5.8%
Giá vốn hàng bán	136	100	36.1%	1,270	1,200	5.8%
Lợi nhuận gộp	39.1	29.9	30.7%	129	122	5.7%
Doanh thu HĐTC	0.95	0.74	28.6%	7.58	44.4	-82.9%
Chi phí TC	13.4	23.8	-43.5%	90.9	51.2	77.6%
Chi phí lãi vay	13.4	23.8	-43.5%	90.8	83.9	8.3%
LN trong công ty LKLD	0	0.00		-0.49	0	
Chi phí bán hàng	0.12	0.00		0.49	0	
Chi phí QLDN	12.0	12.4	-2.9%	28.8	93.1	-69.0%
LN thuần từ HĐKD	14.4	-5.63	356%	15.8	22.0	-28.4%
Lợi nhuận khác	0.85	0.02	4169%	1.98	0.16	1157%
LN trước thuế	15.3	-5.61	372%	17.8	22.2	-20.0%
Lợi nhuận sau thuế	14.1	-5.61	351%	17.3	22.2	-21.9%
LNST của CĐ cty mẹ	14.1	-5.61	351%	17.3	22.2	-21.9%

(Nguồn: fireant.vn)

