

KẾT QUẢ KINH DOANH

Ngày	26,000 VNĐ		
29/12/2023			
Thay đổi	1 tháng	3 tháng	6 tháng
	62.5%	-	-

	2023	
DT thuần	85.9	YoY ▼ 27.1 ▼ 24.0%
	tỷ VNĐ	

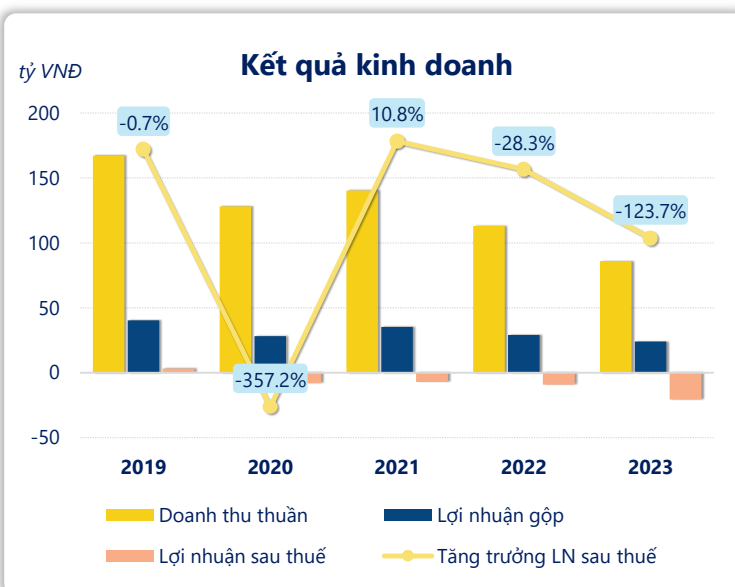
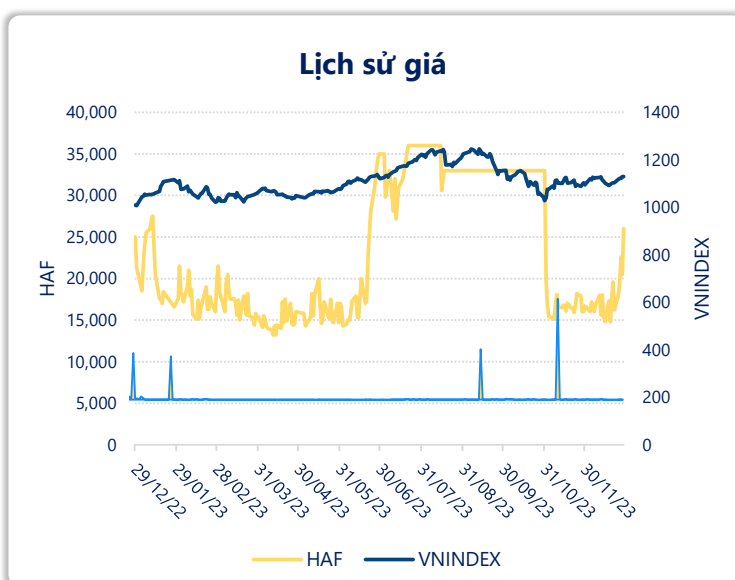
	2023	
LN gộp	24.1	YoY ▼ 5.10 ▼ 17.4%
	tỷ VNĐ	

	2023	
LN thuần	-20.1	YoY ▼ 11.0 ▼ 120%
	tỷ VNĐ	

	2023	
LN sau thuế	-20.6	YoY ▼ 11.4 ▼ 124%
	tỷ VNĐ	

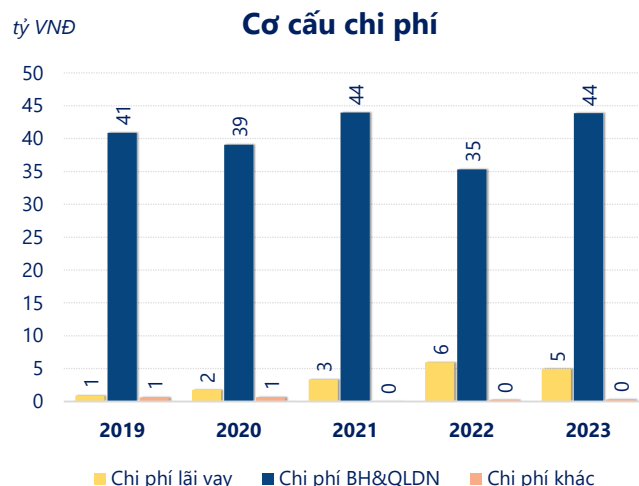
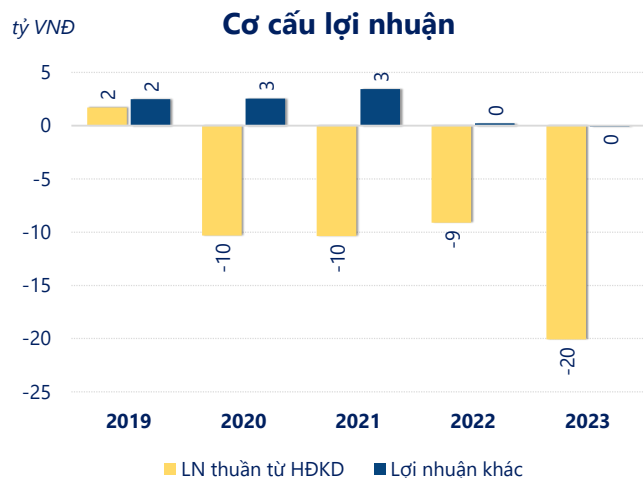
	2023	
ROE	-12.9%	+/- YoY ▼ 7.5%

	2023	
ROA	-7.8%	+/- YoY ▼ 4.5%



Kết quả kinh doanh **HAF** năm **2023**, doanh thu thuần **giảm mạnh 24.0%** chỉ còn **85.89** tỷ đồng, lợi nhuận sau thuế **giảm mạnh 124%** chỉ còn **-20.57** tỷ đồng.

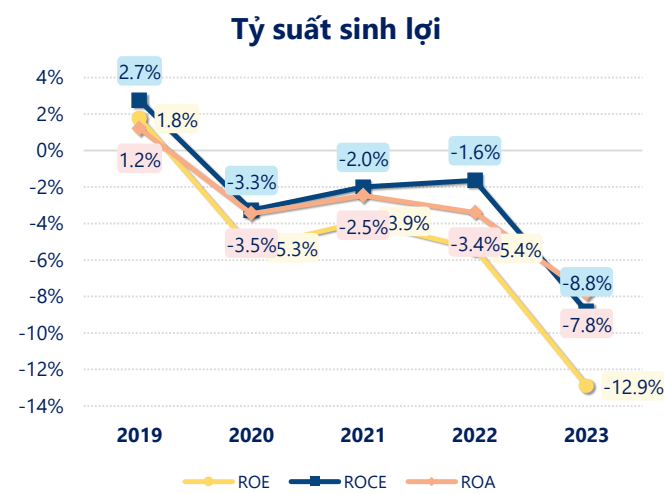
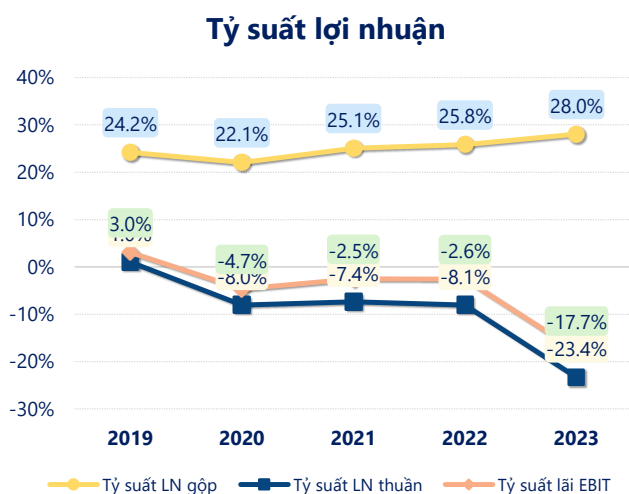
Sự sụt giảm về doanh thu cùng với lợi nhuận âm, dẫn đến **ROE** bằng -12.9% là dấu hiệu cảnh báo của tình hình kinh doanh đang xấu đi.



Lợi nhuận thuần từ hoạt động kinh doanh của HAF năm 2023 giảm đi 10.94 tỷ so với năm trước, ghi nhận khoản lỗ 20.07 tỷ đồng. Đây là khoản **lỗ từ hoạt động kinh doanh lớn nhất 5 năm qua**. Cho thấy dấu hiệu tiêu cực trong hoạt động kinh doanh của công ty trong những năm gần đây.

Chi phí lãi vay giảm xuống so với năm trước, còn 4.96 tỷ đồng. Nhưng **chi phí bán hàng và quản lý doanh nghiệp tăng lên**, ở mức 43.86 tỷ đồng. Bên cạnh đó, **chi phí khác bằng 0.30 tỷ đồng, tăng lên** so với năm trước.

ROE của HAF năm 2023 giảm so với năm trước còn -12.9%, đây là mức ROE **thấp nhất** trong vòng 5 năm gần đây.

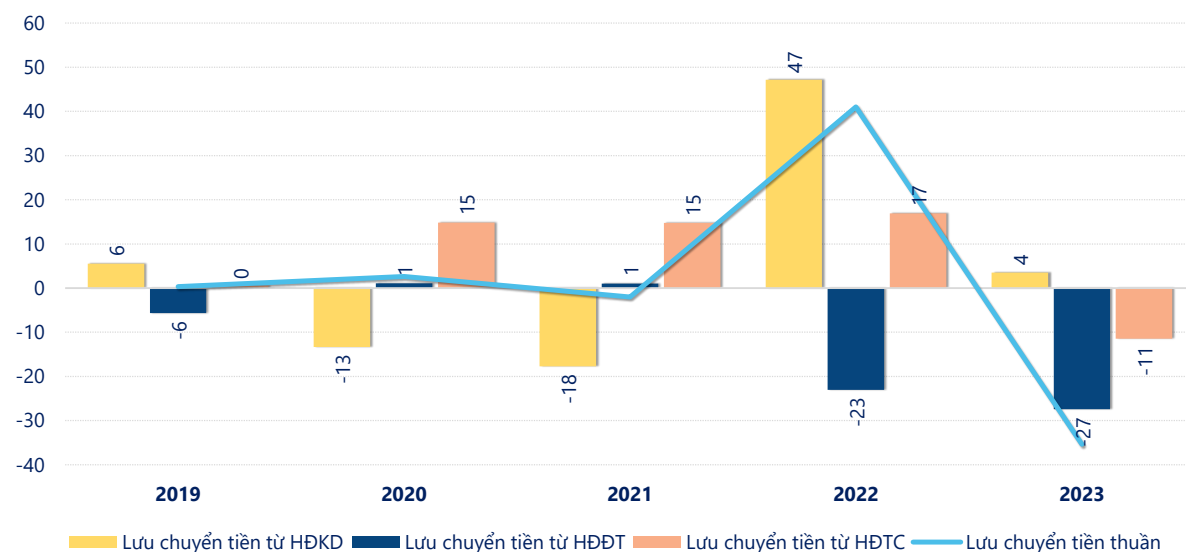


KẾT QUẢ KINH DOANH

(tỷ VNĐ)

	2019	2020	2021	2022	2023
Doanh thu thuần	167	128	140	113	85.9
Giá vốn hàng bán	127	99.9	105	83.8	61.8
Lợi nhuận gộp	40.4	28.2	35.2	29.2	24.1
Doanh thu HĐTC	3.09	3.13	2.86	5.00	4.73
Chi phí TC	0.97	1.79	3.40	6.11	4.97
Chi phí lãi vay	0.89	1.77	3.37	5.94	4.96
LN trong công ty LKLD	0.06	-0.84	-1.08	-1.86	-0.05
Chi phí bán hàng	15.3	15.4	18.4	8.46	7.04
Chi phí QLDN	25.6	23.7	25.6	26.9	36.8
LN thuần từ HĐKD	1.69	-10.3	-10.4	-9.12	-20.1
Lợi nhuận khác	2.47	2.54	3.44	0.23	-0.09
LN trước thuế	4.16	-7.77	-6.94	-8.89	-20.2
Lợi nhuận sau thuế	3.13	-8.04	-7.17	-9.20	-20.6
LNST của CĐ cty mẹ	2.60	-7.96	-5.67	-7.97	-18.6

tỷ VNĐ

Lưu chuyển tiền

Lưu chuyển tiền thuần năm 2023 của HAF bằng **-35.36** tỷ đồng, **giảm** so với năm 2022 (41.01 tỷ đồng). Trong đó, lưu chuyển tiền từ **hoạt động kinh doanh** bằng **3.51** tỷ đồng, từ **hoạt động đầu tư** là **-27.45** tỷ đồng và từ **hoạt động tài chính** là **-11.42** tỷ đồng.