

## KẾT QUẢ KINH DOANH

Ngày	15,600 VNĐ		
29/12/2023			
Thay đổi	1 tháng	3 tháng	6 tháng
	-5.5%	-1.3%	-9.3%

DT thuần	2023	YoY
1,131		▲ 58.0
tỷ VNĐ		▲ 5.4%

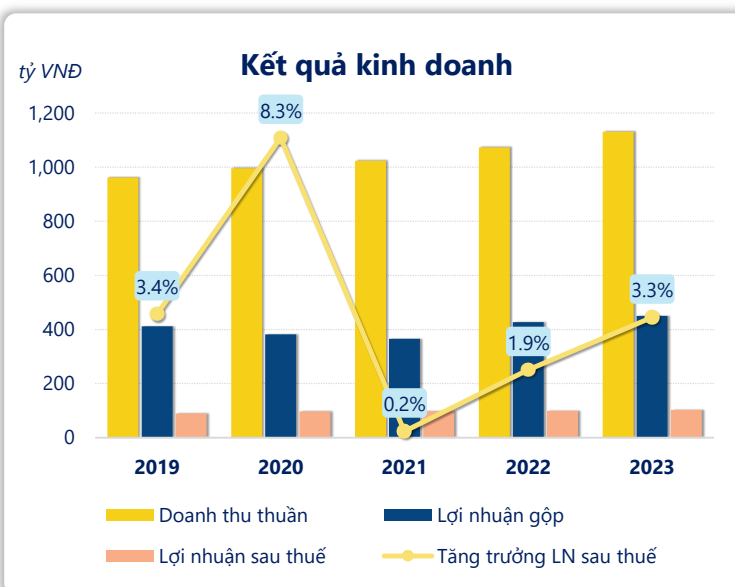
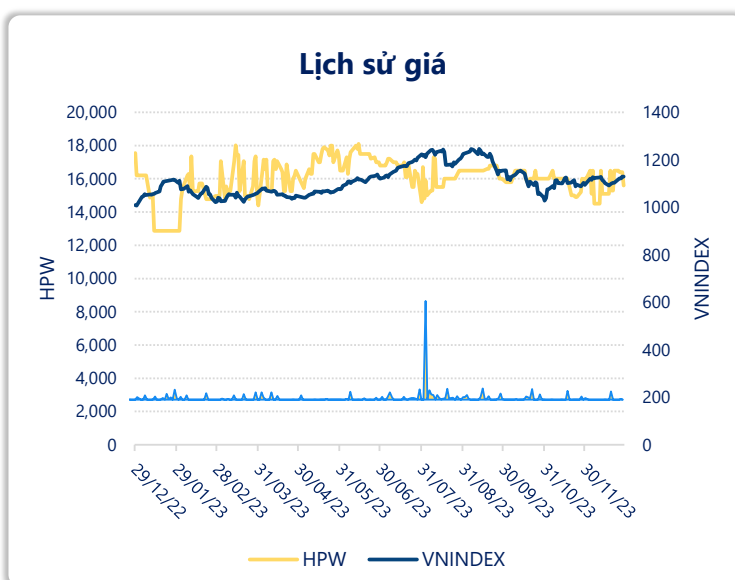
LN gộp	2023	YoY
450		▲ 23.0
tỷ VNĐ		▲ 5.4%

LN thuần	2023	YoY
127		▲ 6.00
tỷ VNĐ		▲ 5.3%

LN sau thuế	2023	YoY
102		▲ 3.20
tỷ VNĐ		▲ 3.3%

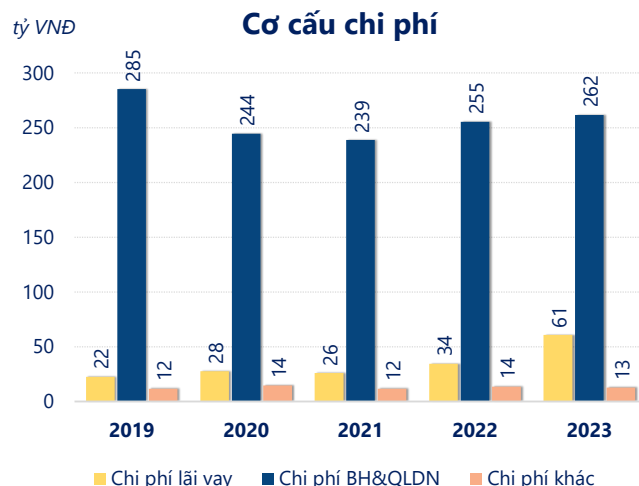
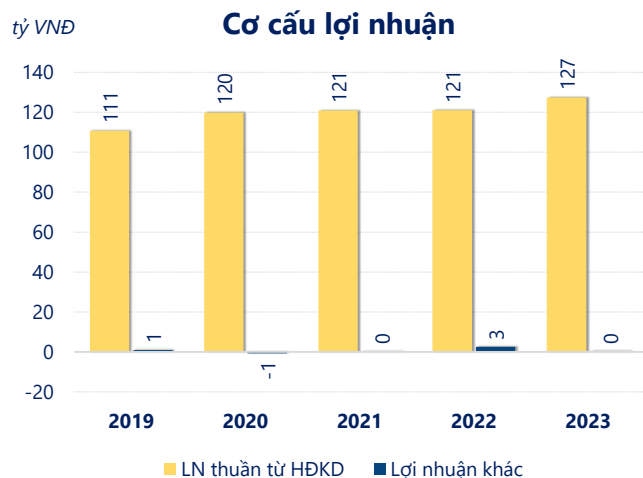
ROE	2023	+/- YoY
8.8%		▲ 0.2%

ROA	2023	+/- YoY
4.4%		▲ 0.4%



Kết quả kinh doanh **HPW** năm **2023**, doanh thu thuần đạt **1,131** tỷ đồng **tăng 5.41%**, lợi nhuận sau thuế đạt 102.1 tỷ đồng **tăng 3.33%**.

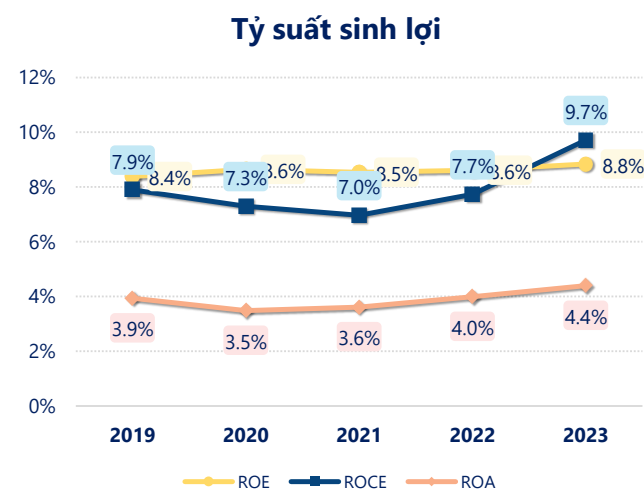
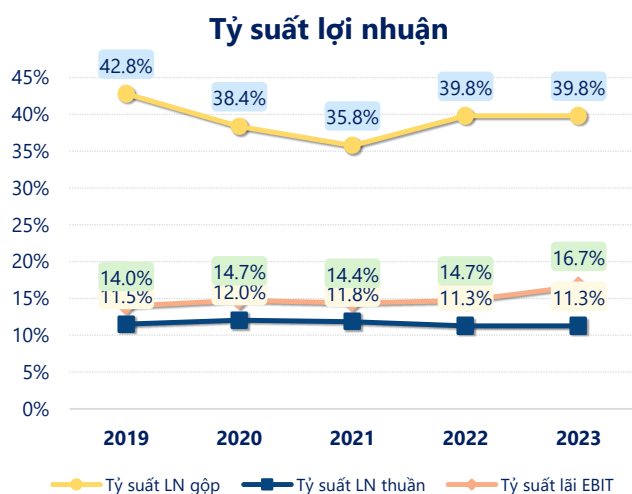
Công ty có sự tăng trưởng về doanh thu và lợi nhuận, với **ROE** đạt **8.84%**. Là một tín hiệu tích cực về hoạt động kinh doanh, tuy nhiên công ty cần cải thiện hiệu quả hoạt động tốt hơn.



Năm **2023**, **HPW** có **lợi nhuận thuần từ hoạt động kinh doanh** đạt **127.5** tỷ đồng, **tăng lên 6.45** tỷ so với năm trước. Và cao hơn mức bình quân lợi nhuận thuần 5 năm (120.0 tỷ đồng) là 7.44 tỷ đồng. Cho thấy xu hướng tích cực từ hoạt động kinh doanh khi có sự phục hồi trong những năm gần đây.

**Chi phí lãi vay tăng lên** so với năm trước, ở mức **60.78** tỷ đồng. Cùng với đó **chi phí bán hàng và quản lý doanh nghiệp** cũng **tăng lên**, ở mức **261.7** tỷ đồng. Bên cạnh đó, **chi phí khác** bằng **12.69** tỷ đồng, **giảm xuống** so với năm trước.

**ROE** của HPW năm 2023 **tăng trưởng** so với năm trước đạt giá trị bằng **8.84%**, đây là mức ROE **cao nhất** trong vòng 5 năm gần đây.



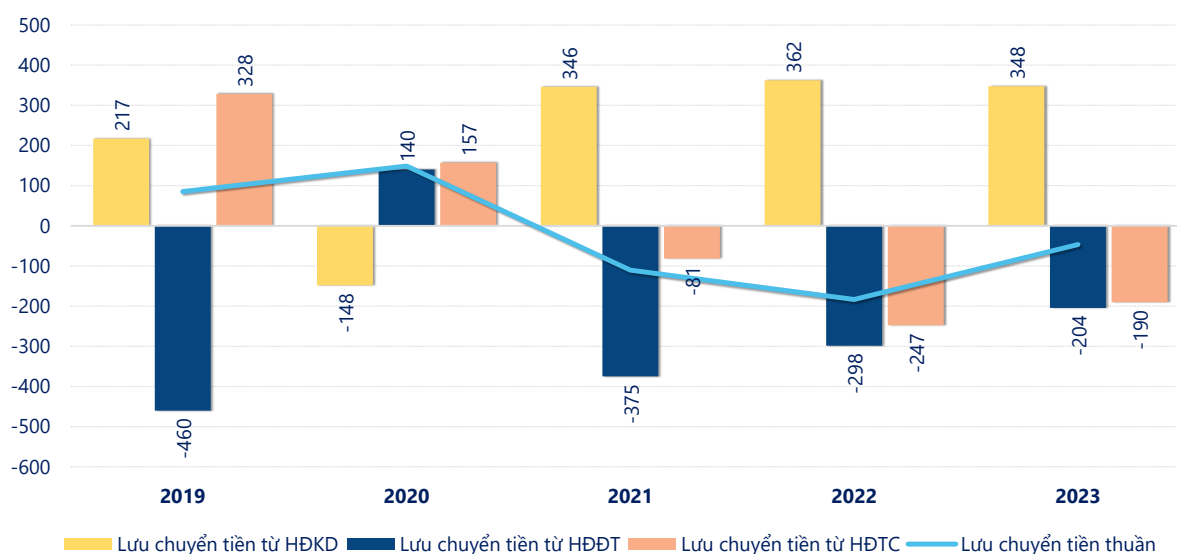
## KẾT QUẢ KINH DOANH

(tỷ VNĐ)

	2019	2020	2021	2022	2023
<b>Doanh thu thuần</b>	<b>962</b>	<b>996</b>	<b>1,023</b>	<b>1,073</b>	<b>1,131</b>
Giá vốn hàng bán	550	614	657	646	681
<b>Lợi nhuận gộp</b>	<b>412</b>	<b>382</b>	<b>366</b>	<b>427</b>	<b>450</b>
Doanh thu HĐTC	8.19	10.7	20.4	15.0	26.2
Chi phí TC	23.8	28.5	26.6	65.4	87.2
<b>Chi phí lãi vay</b>	<b>22.5</b>	<b>27.5</b>	<b>26.0</b>	<b>34.4</b>	<b>60.8</b>
LN trong công ty LKLD	0	0	0	0	0
Chi phí bán hàng	140	143	144	150	153
Chi phí QLDN	145	101	94.3	106	109
<b>LN thuần từ HĐKD</b>	<b>111</b>	<b>120</b>	<b>121</b>	<b>121</b>	<b>127</b>
Lợi nhuận khác	0.98	-0.75	0.29	2.50	0.46
<b>LN trước thuế</b>	<b>112</b>	<b>119</b>	<b>121</b>	<b>124</b>	<b>128</b>
<b>Lợi nhuận sau thuế</b>	<b>89.4</b>	<b>96.8</b>	<b>97.0</b>	<b>98.8</b>	<b>102</b>
<b>LNST của CĐ cty mẹ</b>	<b>83.4</b>	<b>89.3</b>	<b>89.5</b>	<b>91.1</b>	<b>94.3</b>

tỷ VNĐ

## Lưu chuyển tiền



**Lưu chuyển tiền thuần** năm 2023 của HPW bằng **-46.62** tỷ đồng, **tăng** so với năm 2022 (-183.4 tỷ đồng). Trong đó, lưu chuyển tiền từ **hoạt động kinh doanh** bằng **347.6** tỷ đồng, từ **hoạt động đầu tư** là **-204.2** tỷ đồng và từ **hoạt động tài chính** là **-190.1** tỷ đồng.