

KẾT QUẢ KINH DOANH

Ngày 29/12/2023	7,000 VNĐ		
Thay đổi	1 tháng	3 tháng	6 tháng
	0%	16.7%	48.9%

DT thuần	2023	YoY
	2,460	▲ 146 ▲ 6.3%
	tỷ VNĐ	

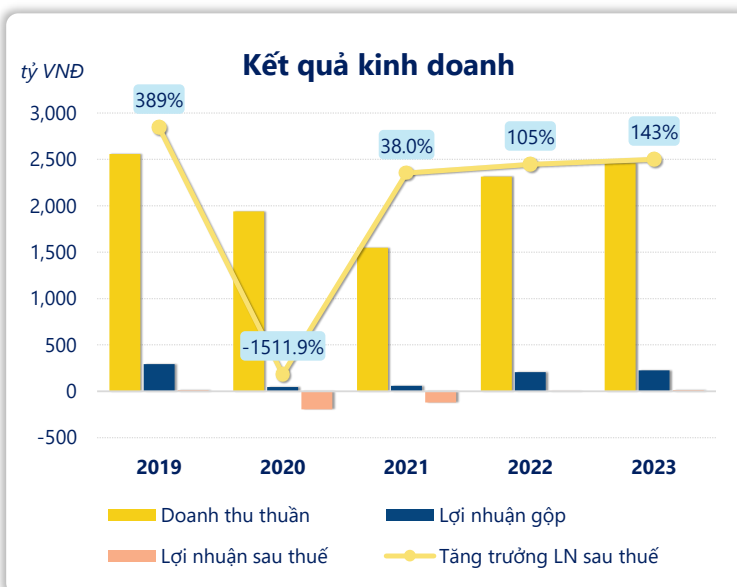
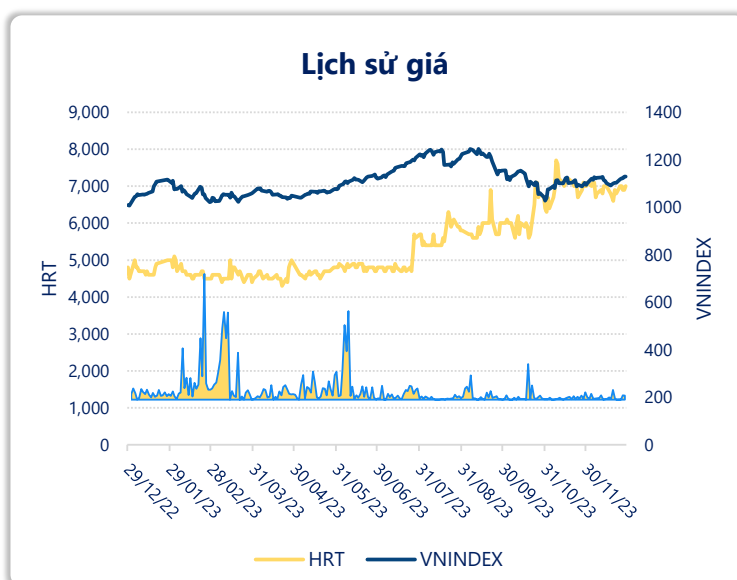
LN gộp	2023	YoY
	227	▲ 22.0
	tỷ VNĐ	▲ 10.6%

LN thuần	2023	YoY
	-5.28	▲ 27.1 ▲ 83.7%
	tỷ VNĐ	

LN sau thuế	2023	YoY
	14.1	▲ 8.31 ▲ 143%
	tỷ VNĐ	

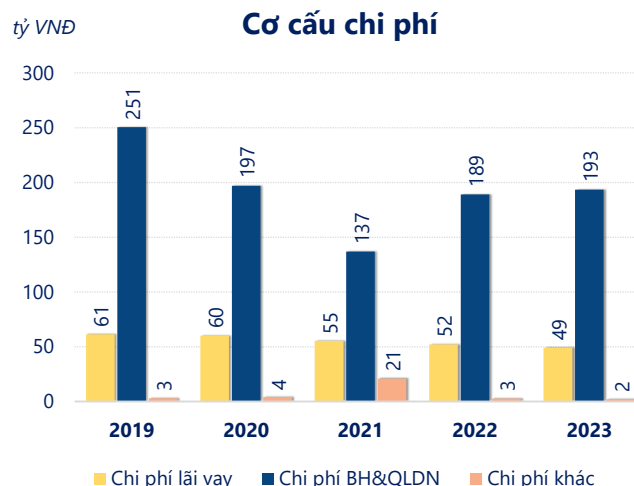
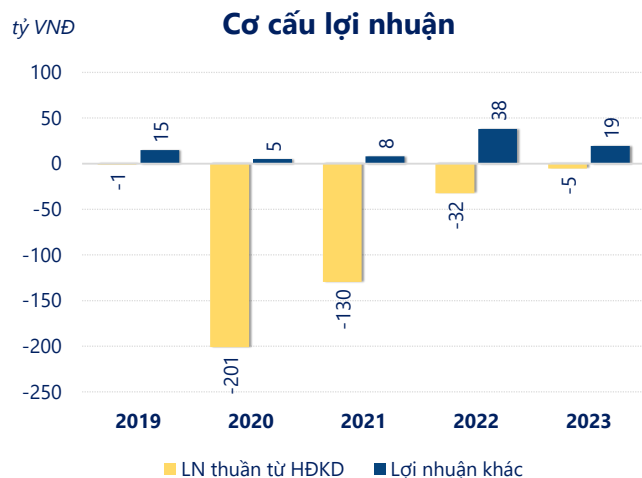
	2023	
ROE	3.3%	+/- YoY ▲ 1.9%

ROA	2023	+/- YoY
	1.0%	▲ 0.6%



Năm **2023**, HRT ghi nhận doanh thu thuần **2,460** tỷ đồng và lợi nhuận sau thuế **14.07** tỷ đồng, lần lượt **tăng 6.31%** và **tăng 143%** so với năm trước.

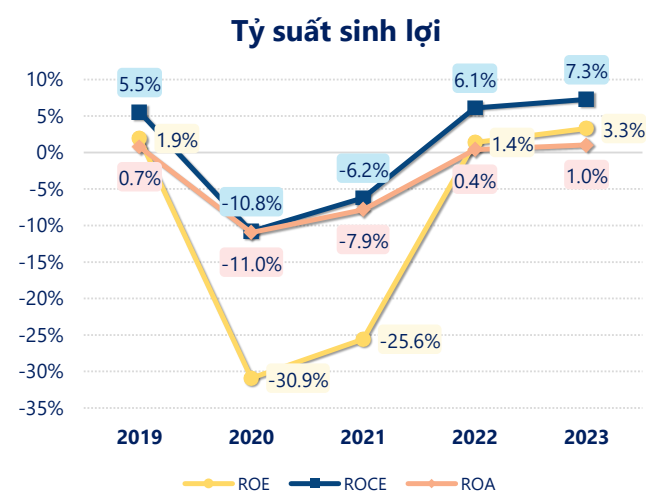
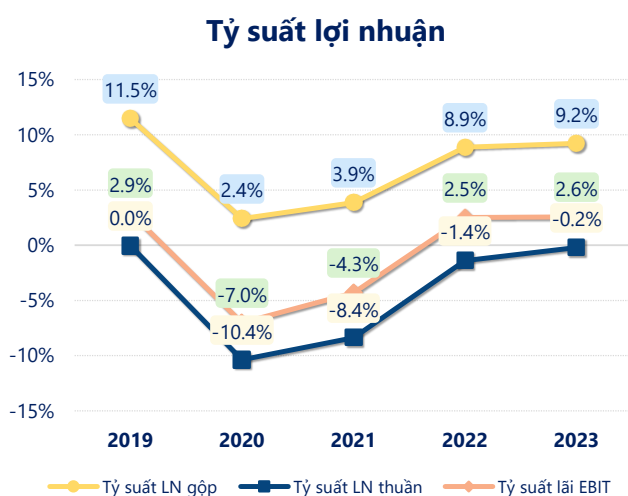
Công ty có sự tăng trưởng về doanh thu và lợi nhuận, với **ROE** đạt **3.29%**. Là một tín hiệu tích cực về hoạt động kinh doanh, tuy nhiên công ty cần cải thiện hiệu quả hoạt động tốt hơn.



Lợi nhuận thuần từ hoạt động kinh doanh của HRT năm **2023 tăng lên 27.09** tỷ so với năm trước, nhưng vẫn lỗ 5.28 tỷ đồng. Khoản lỗ lớn nhất từ hoạt động kinh doanh trong 5 năm trở lại đây ghi nhận vào năm **2020** là 201.1 tỷ đồng. Cho thấy dấu hiệu tiêu cực trong hoạt động kinh doanh của công ty trong những năm gần đây.

Chi phí lãi vay giảm xuống so với năm trước, còn **49.17** tỷ đồng. Nhưng **chi phí bán hàng và quản lý doanh nghiệp tăng lên**, ở mức **193.3** tỷ đồng. Bên cạnh đó, **chi phí khác** bằng **2.19** tỷ đồng, **giảm xuống** so với năm trước.

ROE của HRT năm 2023 **tăng trưởng** so với năm trước đạt giá trị bằng **3.29%**, đây là mức ROE **cao nhất** trong vòng 5 năm gần đây.



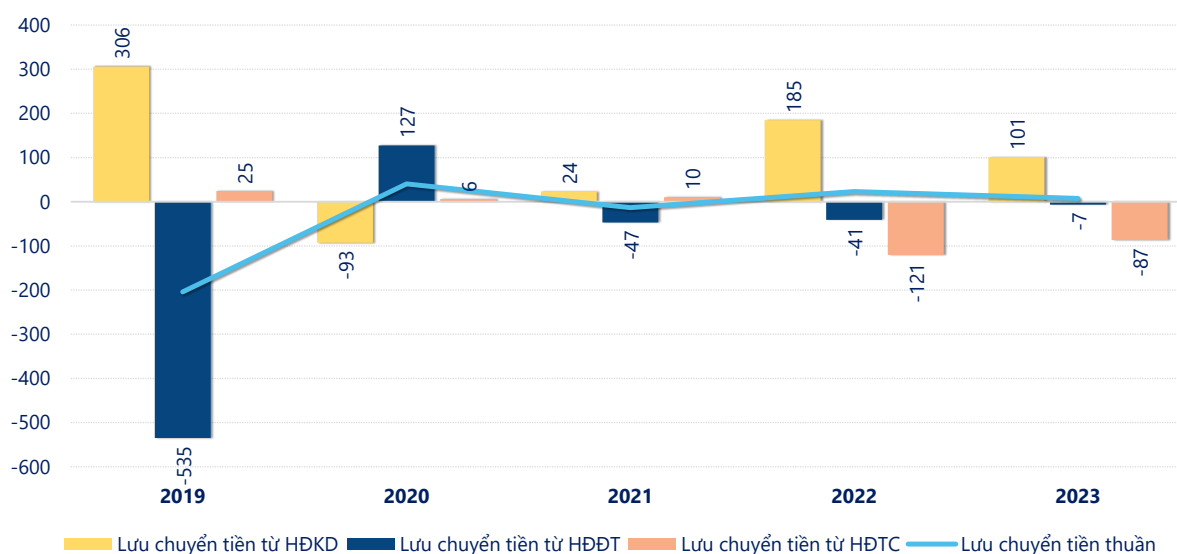
KẾT QUẢ KINH DOANH

(tỷ VNĐ)

	2019	2020	2021	2022	2023
Doanh thu thuần	2,560	1,939	1,547	2,314	2,460
Giá vốn hàng bán	2,266	1,893	1,487	2,109	2,233
Lợi nhuận gộp	294	46.7	59.8	205	227
Doanh thu HĐTC	17.3	9.17	2.53	3.73	10.7
Chi phí TC	61.4	60.0	55.2	52.0	49.2
Chi phí lãi vay	61.3	59.9	55.2	52.0	49.2
LN trong công ty LKLD	0	0	0	0	0
Chi phí bán hàng	203	156	109	144	153
Chi phí QLDN	47.4	41.5	28.2	45.1	39.9
LN thuần từ HĐKD	-1.05	-201	-130	-32.4	-5.28
Lợi nhuận khác	14.9	4.96	8.01	38.2	19.3
LN trước thuế	13.9	-196	-122	5.79	14.1
Lợi nhuận sau thuế	13.9	-196	-122	5.79	14.1
LNST của CĐ cty mẹ	13.9	-196	-122	5.79	14.1

tỷ VNĐ

Lưu chuyển tiền



Lưu chuyển tiền thuần năm 2023 của HRT bằng **7.40** tỷ đồng, **giảm** so với năm 2022 (23.18 tỷ đồng). Trong đó, lưu chuyển tiền từ **hoạt động kinh doanh** bằng **101.1** tỷ đồng, từ **hoạt động đầu tư** là **-6.86** tỷ đồng và từ **hoạt động tài chính** là **-86.84** tỷ đồng.