

Ngày 31/03/2024	12,000 VNĐ		
Thay đổi	1 tháng	3 tháng	6 tháng
	0%	0%	0%

2023	
ROE	-2.7%
	+/- YoY ▲ 1.0%

Q1/24		
DT thuần	35.1	
tỷ VNĐ		
	QoQ ▲ 2.90 ▲ 8.9%	YoY ▲ 6.70 ▲ 23.4%

2023	
DT thuần	101
tỷ VNĐ	
	YoY ▼ 13.0 ▼ 11.7%

Q1/24		
LN gộp	11.3	
tỷ VNĐ		
	QoQ ▲ 1.30 ▲ 12.8%	YoY ▲ 4.25 ▲ 60.1%

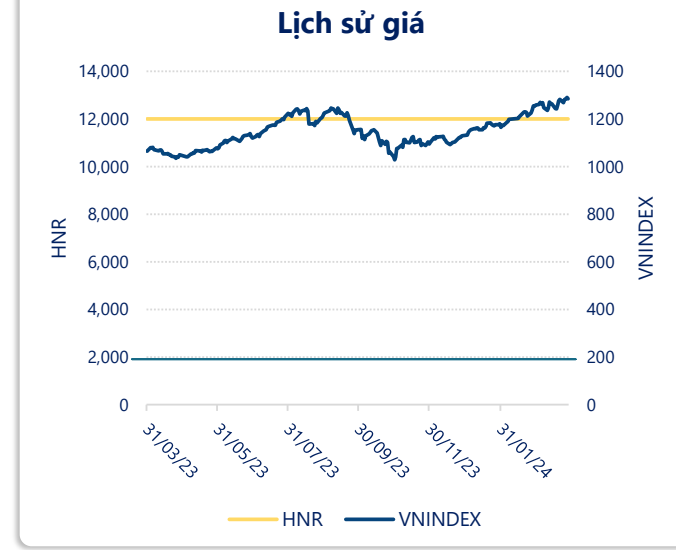
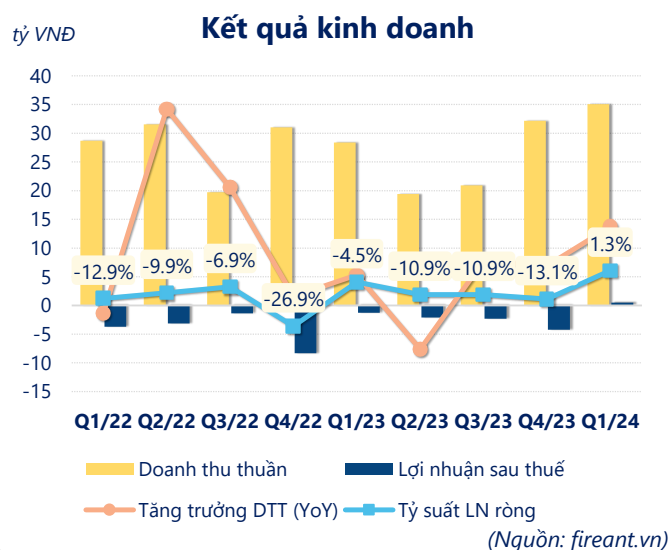
2023	
LN gộp	28.3
tỷ VNĐ	
	YoY ▼ 2.70 ▼ 8.9%

Q1/24		
LN thuần	0.46	
tỷ VNĐ		
	QoQ ▲ 4.67 ▲ 111%	YoY ▲ 1.74 ▲ 136%

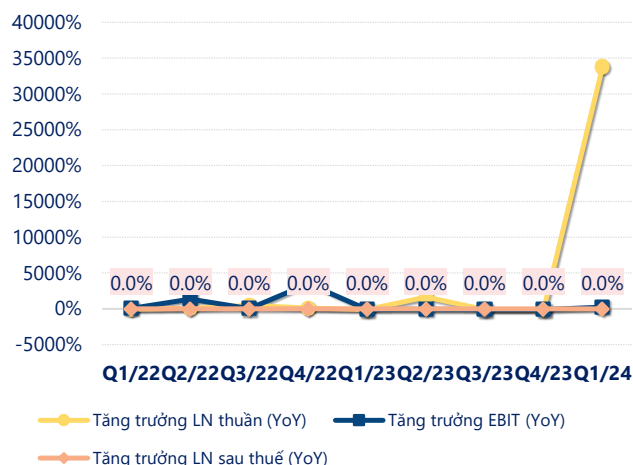
2023	
LN thuần	-10.1
tỷ VNĐ	
	YoY ▲ 2.40 ▲ 19.0%

Q1/24		
LN sau thuế	0.47	
tỷ VNĐ		
	QoQ ▲ 4.68 ▲ 111%	YoY ▲ 1.75 ▲ 136%

2023	
LN sau thuế	-9.86
tỷ VNĐ	
	YoY ▲ 3.34 ▲ 25.3%

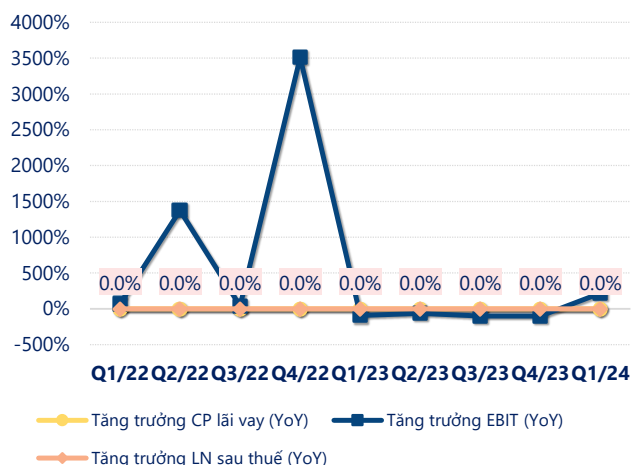


Tăng trưởng lợi nhuận



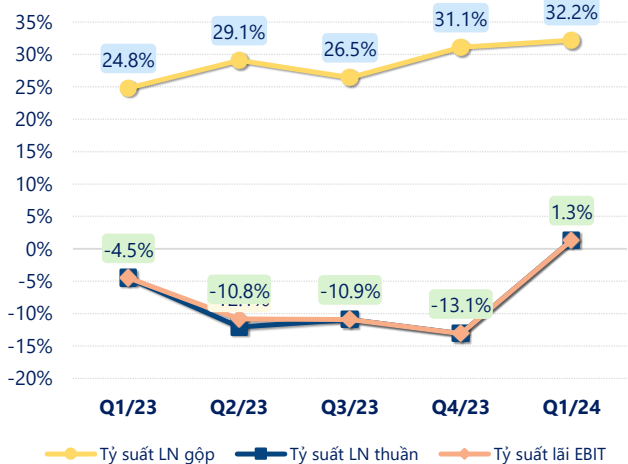
(Nguồn: fireant.vn)

Tăng trưởng chi phí



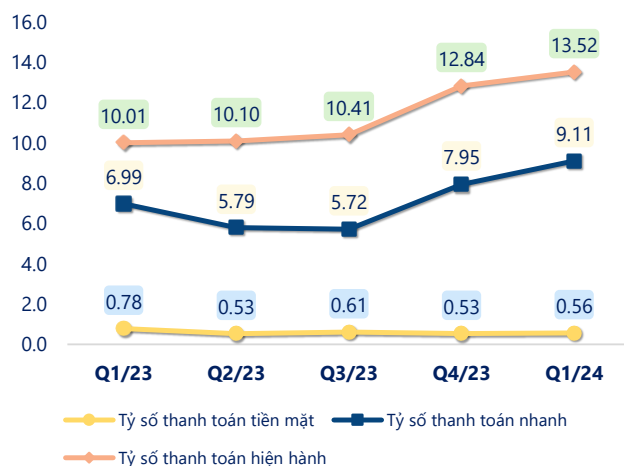
(Nguồn: fireant.vn)

Tỷ suất lợi nhuận



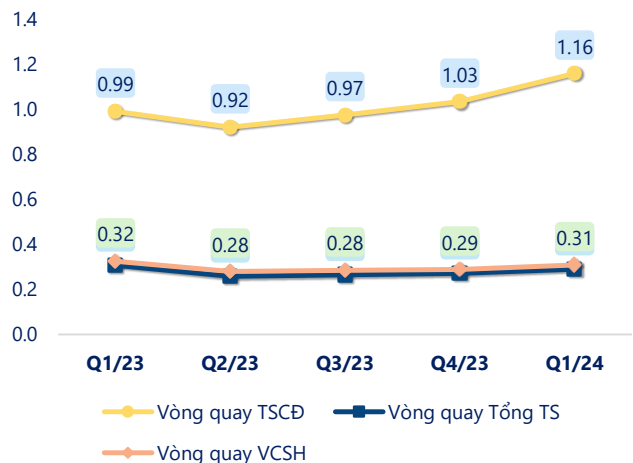
(Nguồn: fireant.vn)

Chỉ số thanh khoản



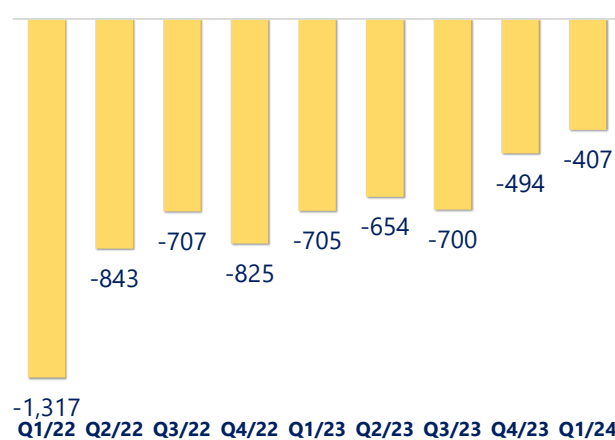
(Nguồn: fireant.vn)

Vòng quay tài sản



(Nguồn: fireant.vn)

EPS



(Nguồn: fireant.vn)

KẾT QUẢ KINH DOANH (tỷ VNĐ)	Q1/24	Q1/23	Thay đổi YoY	2023	2022	Thay đổi YoY
Doanh thu thuần	35.1	28.4	23.4%	101	114	-11.7%
Giá vốn hàng bán	23.8	21.3	11.6%	72.6	83.3	-12.8%
Lợi nhuận gộp	11.3	7.05	60.1%	28.3	31.0	-8.9%
Doanh thu HĐTC	1.55	2.10	-26.2%	7.55	5.94	27.0%
Chi phí TC	0	0.02	-100%	0.03	0.01	136%
Chi phí lãi vay	0	0.00		0.01	0.00	135%
LN trong công ty LKLD	0	0.00		0	0	
Chi phí bán hàng	7.06	5.93	19.0%	26.0	28.7	-9.4%
Chi phí QLDN	5.31	4.47	18.9%	19.9	20.7	-4.2%
LN thuần từ HĐKD	0.46	-1.28	136%	-10.1	-12.5	19.0%
Lợi nhuận khác	0.00	0.00		0.23	-0.75	131%
LN trước thuế	0.47	-1.28	136%	-9.86	-13.2	25.3%
Lợi nhuận sau thuế	0.47	-1.28	136%	-9.86	-13.2	25.3%
LNST của CĐ cty mẹ	0.47	-1.28	136%	-9.86	-13.2	25.3%

(Nguồn: fireant.vn)

