

Ngày 31/03/2024	6,800 VNĐ		
Thay đổi	1 tháng	3 tháng	6 tháng
	-2.9%	-1.4%	13.3%

	2023	
ROE	3.3%	+/- YoY ▲ 1.9%

	Q1/24		
DT thuần	711	QoQ ▲ 146 ▲ 25.8%	YoY ▲ 81.0 ▲ 12.8%
	tỷ VNĐ		

	2023	
DT thuần	2,460	YoY ▲ 146 ▲ 6.3%
	tỷ VNĐ	

	Q1/24		
LN gộp	76.8	QoQ ▲ 114 ▲ 307%	YoY ▲ 0.40 ▲ 0.5%
	tỷ VNĐ		

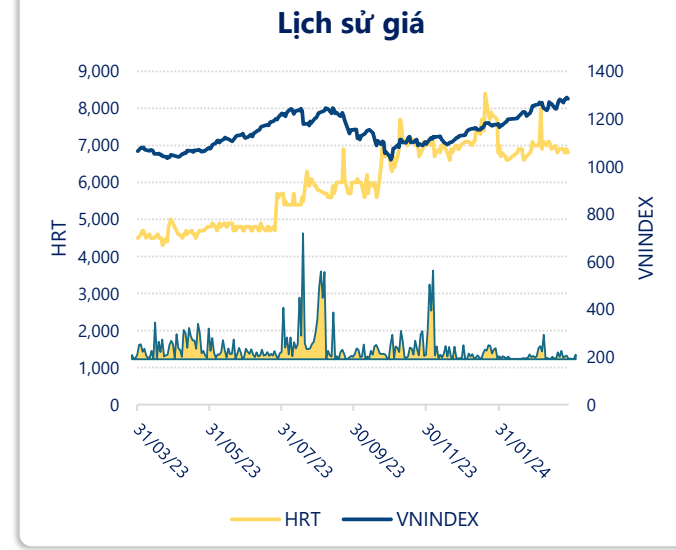
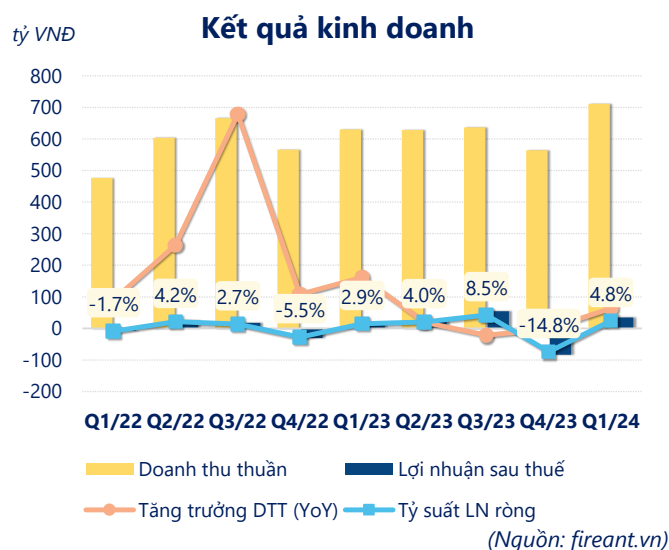
	2023	
LN gộp	227	YoY ▲ 22.0 ▲ 10.6%
	tỷ VNĐ	

	Q1/24		
LN thuần	17.7	QoQ ▲ 112 ▲ 119%	YoY ▲ 1.70 ▲ 10.5%
	tỷ VNĐ		

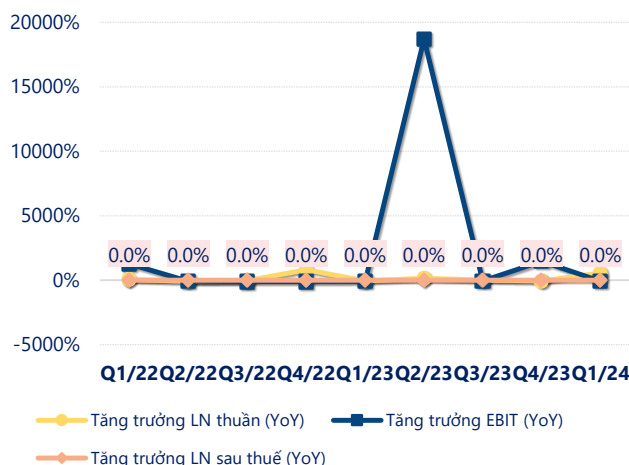
	2023	
LN thuần	-5.28	YoY ▲ 27.1 ▲ 83.7%
	tỷ VNĐ	

	Q1/24		
LN sau thuế	34.3	QoQ ▲ 118 ▲ 141%	YoY ▲ 16.0 ▲ 87.4%
	tỷ VNĐ		

	2023	
LN sau thuế	14.1	YoY ▲ 8.31 ▲ 143%
	tỷ VNĐ	

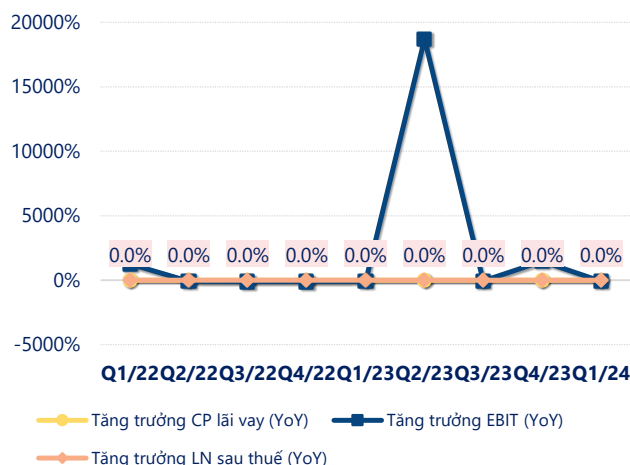


Tăng trưởng lợi nhuận



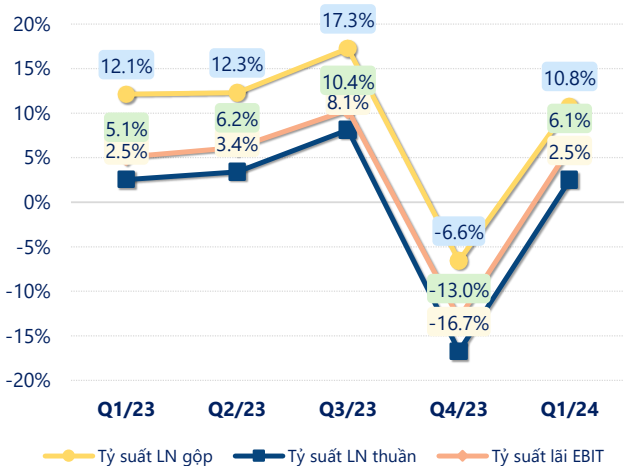
(Nguồn: fireant.vn)

Tăng trưởng chi phí



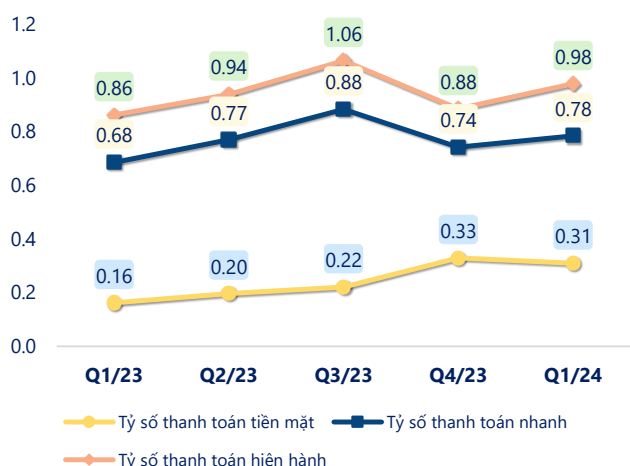
(Nguồn: fireant.vn)

Tỷ suất lợi nhuận



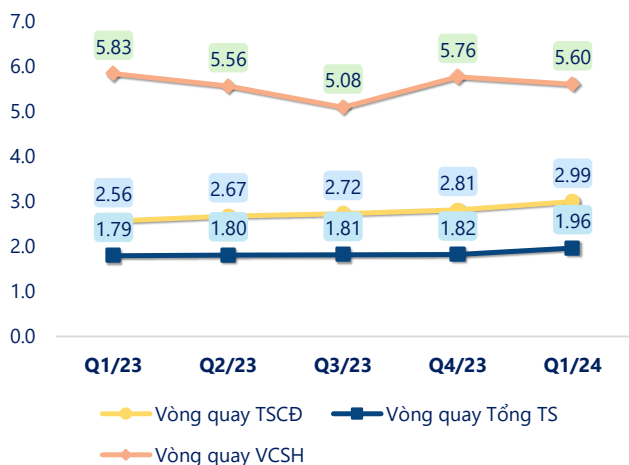
(Nguồn: fireant.vn)

Chỉ số thanh khoản



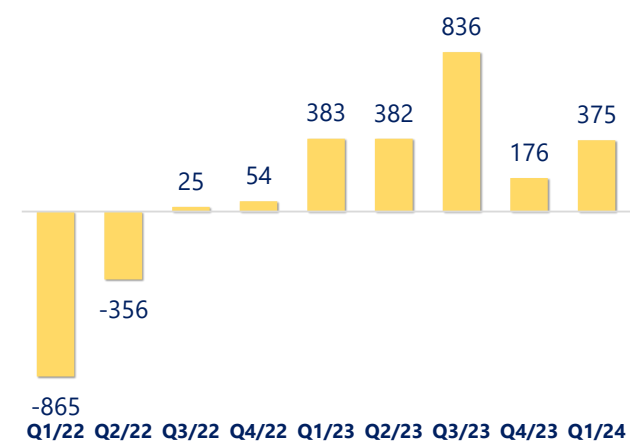
(Nguồn: fireant.vn)

Vòng quay tài sản



(Nguồn: fireant.vn)

EPS



(Nguồn: fireant.vn)

KẾT QUẢ KINH DOANH (tỷ VNĐ)	Q1/24	Q1/23	Thay đổi YoY	2023	2022	Thay đổi YoY
Doanh thu thuần	711	630	12.8%	2,460	2,314	6.3%
Giá vốn hàng bán	634	554	14.5%	2,233	2,109	5.9%
Lợi nhuận gộp	76.8	76.4	0.5%	227	205	10.6%
Doanh thu HĐTC	1.96	2.14	-8.4%	10.7	3.73	186%
Chi phí TC	8.97	13.8	-35.0%	49.2	52.0	-5.4%
Chi phí lãi vay	8.97	13.7	-34.6%	49.2	52.0	-5.4%
LN trong công ty LKLD	0	0.00		0	0	
Chi phí bán hàng	41.1	39.4	4.4%	153	144	6.6%
Chi phí QLDN	10.9	9.37	16.8%	39.9	45.1	-11.6%
LN thuần từ HĐKD	17.7	16.0	10.5%	-5.28	-32.4	83.7%
Lợi nhuận khác	16.6	2.33	613%	19.3	38.2	-49.3%
LN trước thuế	34.3	18.3	87.4%	14.1	5.79	143%
Lợi nhuận sau thuế	34.3	18.3	87.4%	14.1	5.79	143%
LNST của CĐ cty mẹ	34.3	18.3	87.4%	14.1	5.79	143%

(Nguồn: fireant.vn)

