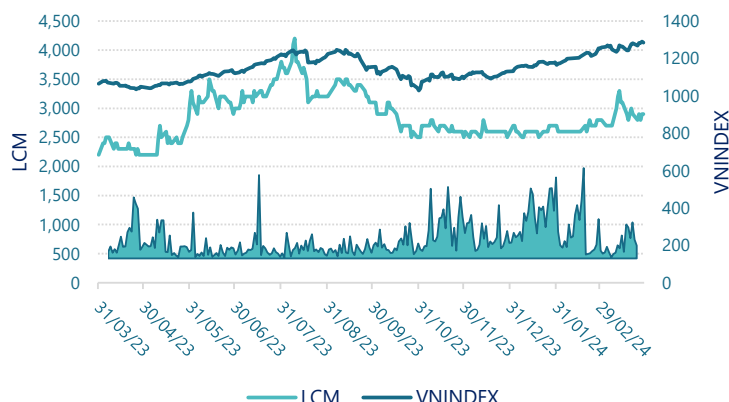


CTCP Khai thác và Chế biến Khoáng sản Lào Cai (UPCOM: LCM)

Lịch sử giá



Thông tin giao dịch 31/03/2024

Giá hiện tại (VNĐ)	2,900
Cao nhất 52 tuần (VNĐ)	4,200
Thấp nhất 52 tuần (VNĐ)	2,200
SL cổ phiếu LH	24,632,809
KLGD BQ 20 phiên (CP)	342,550
% sở hữu nước ngoài	4.1%
Vốn điều lệ (tỷ VNĐ)	
Vốn hóa (tỷ VNĐ)	71
P/E	20.1
EPS	144

DT thuần

Q1/24

7.77

tỷ VNĐ

QoQ: ▼33.3| -81.1%

YoY: ▲ 5.52| 245%

LN sau thuế

Q1/24

0.80

tỷ VNĐ

QoQ: ▼1.44| -64.2%

YoY: ▲ 0.43| 117%

Tỷ suất lãi EBIT

2023

6.3%

+/- YoY: ▲ 673%

DT thuần

2023

51.4

tỷ VNĐ

YoY: ▲ 35.0| 213%

LN sau thuế

2023

3.26

tỷ VNĐ

YoY: ▲ 113| 103%

ROE

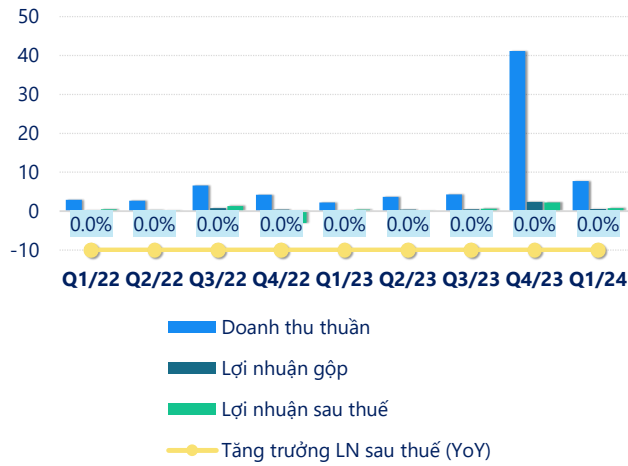
2023

2.6%

+/- YoY: ▲ 62.4%

tỷ VNĐ

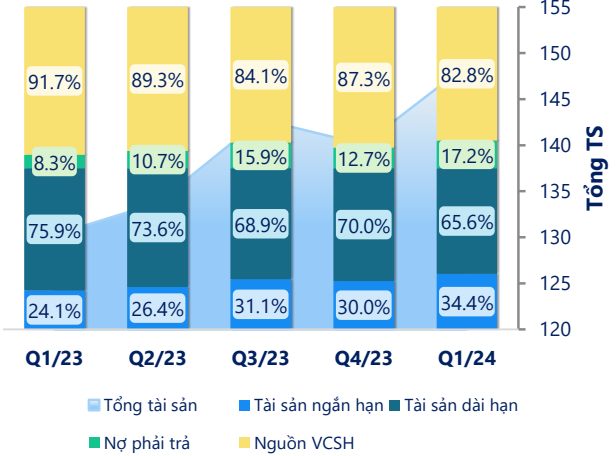
Kết quả kinh doanh



(Nguồn: fireant.vn)

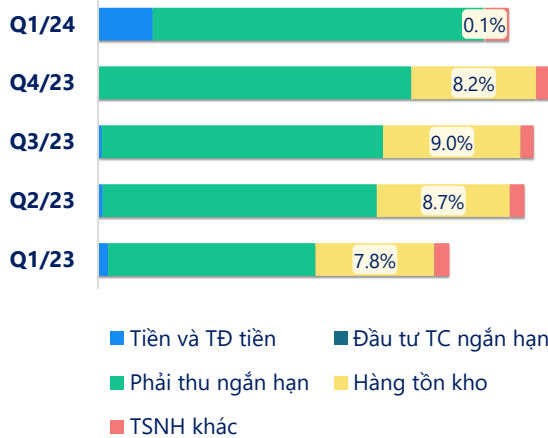
Cơ cấu Tổng tài sản

tỷ VNĐ



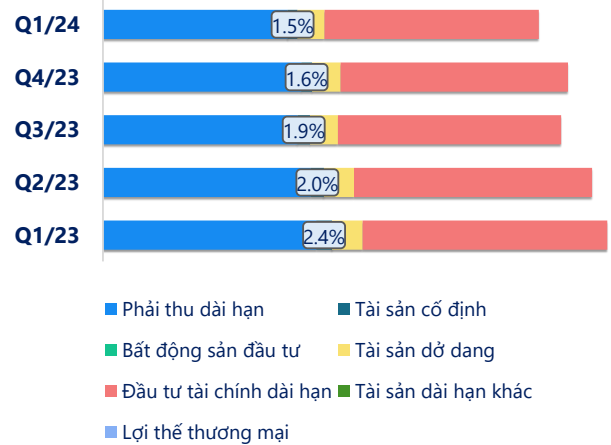
(Nguồn: fireant.vn)

Cơ cấu Tài sản ngắn hạn/Tổng TS



(Nguồn: fireant.vn)

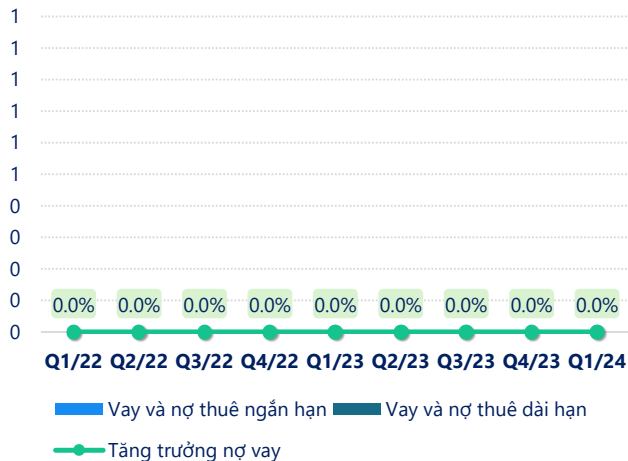
Cơ cấu Tài sản dài hạn/Tổng TS



(Nguồn: fireant.vn)

tỷ VNĐ

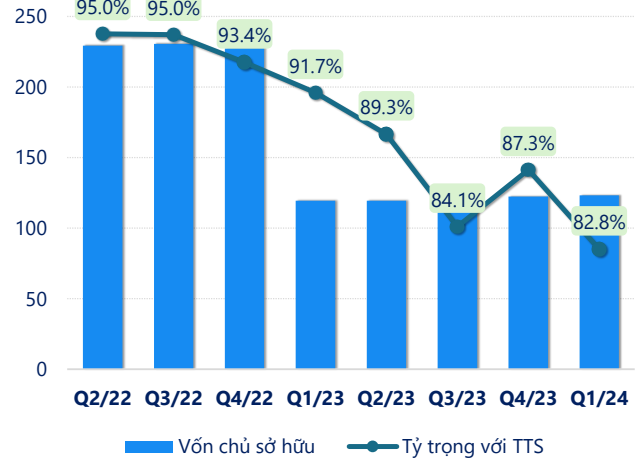
Nợ vay



(Nguồn: fireant.vn)

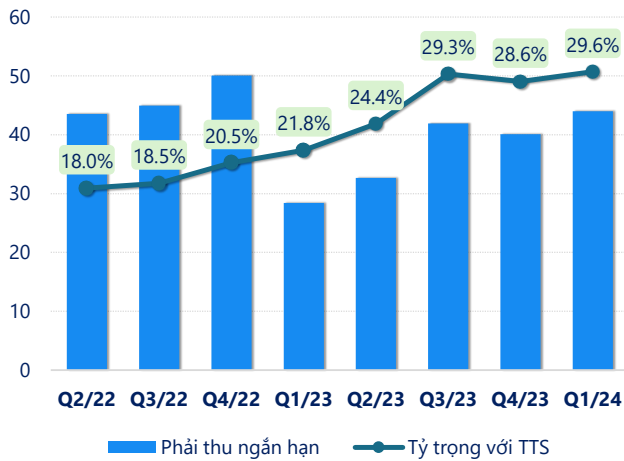
tỷ VNĐ

Vốn chủ sở hữu



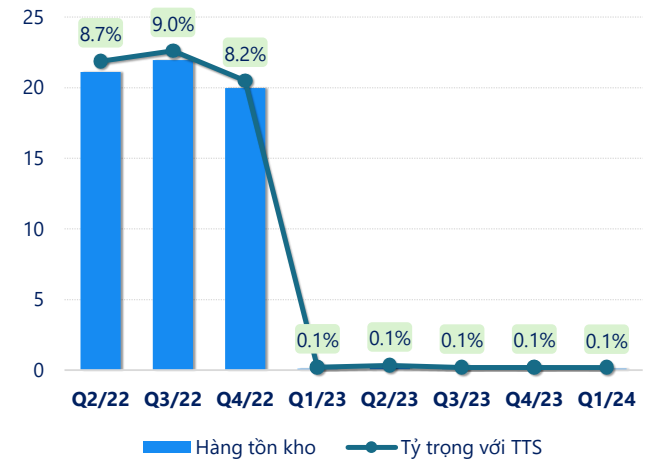
(Nguồn: fireant.vn)

tỷ VNĐ

Phải thu ngắn hạn


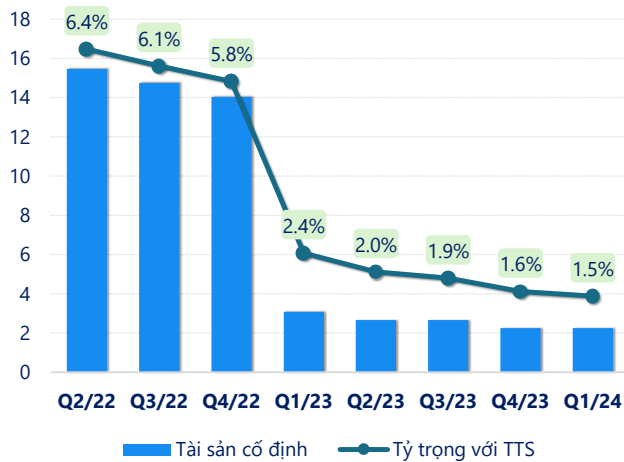
(Nguồn: fireant.vn)

tỷ VNĐ

Hàng tồn kho


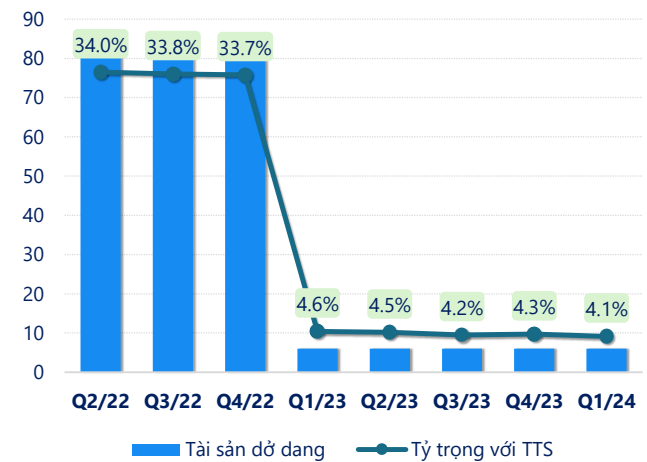
(Nguồn: fireant.vn)

tỷ VNĐ

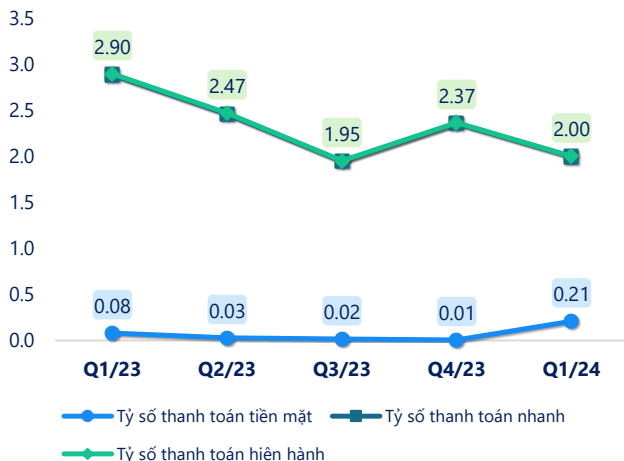
Tài sản cố định


(Nguồn: fireant.vn)

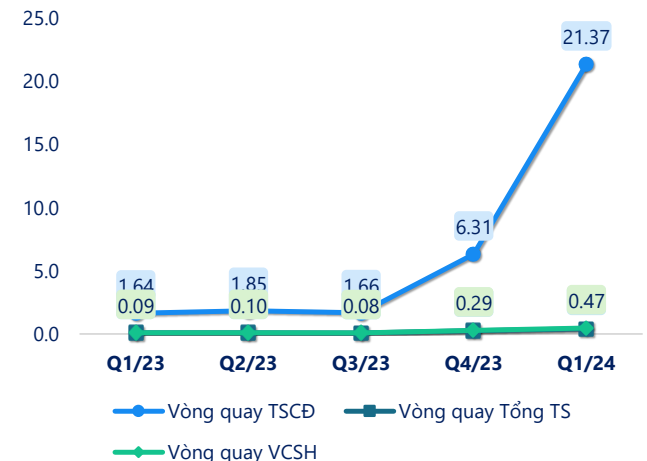
tỷ VNĐ

Tài sản dở dang


(Nguồn: fireant.vn)

Chỉ số thanh khoản


(Nguồn: fireant.vn)

Vòng quay tài sản


(Nguồn: fireant.vn)

CÂN ĐỐI KẾ TOÁN (tỷ VNĐ)	Q1/23	Q2/23	Q3/23	Q4/23	Q1/24
Tổng tài sản	130	134	143	140	149
Tài sản ngắn hạn	31.4	35.3	44.4	42.1	51.2
Tiền và tương đương tiền	0.87	0.42	0.36	0.11	5.35
Đầu tư tài chính ngắn hạn	0	0	0	0	0
Phải thu ngắn hạn	28.4	32.7	41.9	40.1	44.0
Hàng tồn kho	0.11	0.18	0.11	0.11	0.11
Tài sản ngắn hạn khác	2.05	2.05	2.01	1.80	1.74
Tài sản dài hạn	98.8	98.4	98.4	98.0	97.5
Phải thu dài hạn	41.8	41.8	41.8	41.8	41.3
Tài sản cố định	3.08	2.66	2.66	2.24	2.24
Bất động sản đầu tư	0	0	0	0	0
Tài sản dở dang	6.03	6.03	6.03	6.03	6.03
Đầu tư tài chính dài hạn	47.9	47.9	47.9	47.9	47.9
Tài sản dài hạn khác	0	0	0	0	0
Lợi thế thương mại	0	0	0	0	0
Nợ phải trả	10.8	14.3	22.7	17.8	25.6
Nợ ngắn hạn	10.8	14.3	22.7	17.8	25.6
Vay và nợ thuê ngắn hạn	0	0	0	0	0
Phải trả người bán ngắn hạn	7.23	10.7	7.52	11.9	19.7
Nợ dài hạn	0	0	0	0	0
Vay và nợ thuê dài hạn	0	0	0	0	0
Nguồn vốn chủ sở hữu	119	119	120	122	123
Vốn chủ sở hữu	119	119	120	122	123
Vốn điều lệ	246	246	246	246	246
Kinh phí và quỹ khác	0	0	0	0	0

(Nguồn: fireant.vn)