

Ngày <b>31/03/2024</b>	<b>1,600 VNĐ</b>		
<b>Thay đổi</b>	1 tháng	3 tháng	6 tháng
	<b>33.3%</b>	<b>45.5%</b>	<b>45.5%</b>

	2023	
<b>ROE</b>	<b>-10.4%</b>	+/- YoY ▼ 3.4%

	Q1/24		
<b>DT thuần</b>	<b>1.28</b>	QoQ ▼ 0.01 ▼ 0.4%	YoY ▲ 0.22 ▲ 21.2%
	tỷ VNĐ		

	2023	
<b>DT thuần</b>	<b>7.08</b>	YoY ▼ 0.63 ▼ 8.2%
	tỷ VNĐ	

	Q1/24		
<b>LN gộp</b>	<b>0.64</b>	QoQ ▲ 1.57 ▲ 169%	YoY ▲ 0.31 ▲ 93.6%
	tỷ VNĐ		

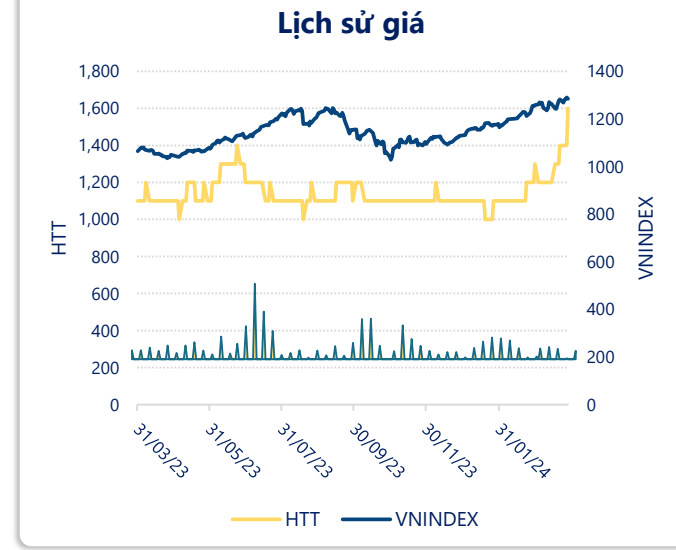
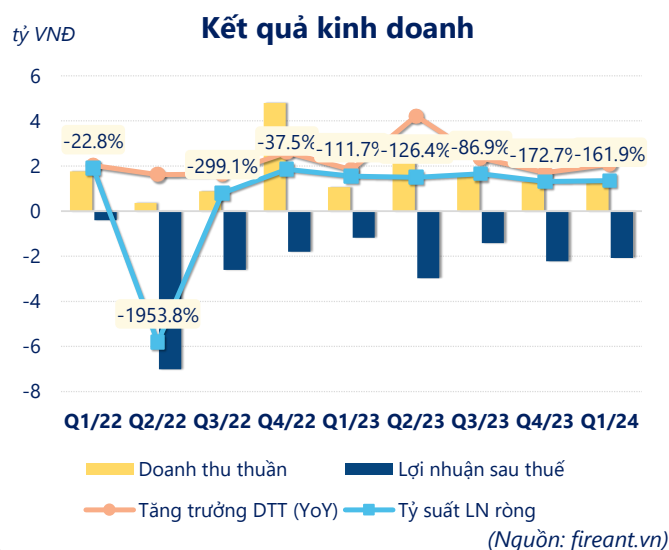
	2023	
<b>LN gộp</b>	<b>2.55</b>	YoY ▲ 0.02 ▲ 1.0%
	tỷ VNĐ	

	Q1/24		
<b>LN thuần</b>	<b>-1.88</b>	QoQ ▲ 0.19 ▲ 9.3%	YoY ▼ 0.95 ▼ 102%
	tỷ VNĐ		

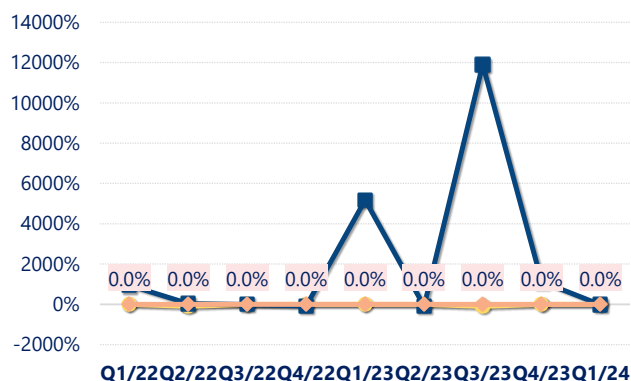
	2023	
<b>LN thuần</b>	<b>-13.0</b>	YoY ▼ 4.88 ▼ 59.6%
	tỷ VNĐ	

	Q1/24		
<b>LN sau thuế</b>	<b>-2.08</b>	QoQ ▲ 0.14 ▲ 6.3%	YoY ▼ 0.90 ▼ 76.2%
	tỷ VNĐ		

	2023	
<b>LN sau thuế</b>	<b>-13.6</b>	YoY ▼ 3.50 ▼ 35.3%
	tỷ VNĐ	



## Tăng trưởng lợi nhuận

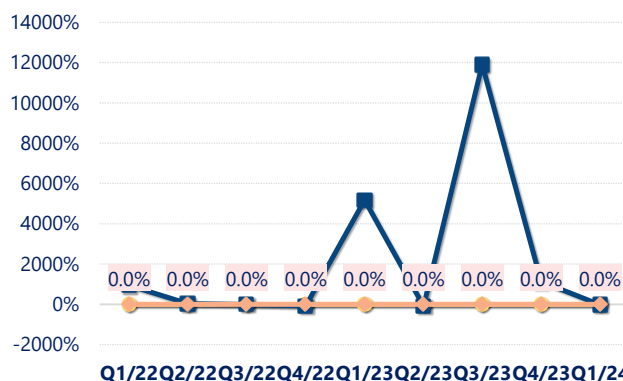


Q1/22 Q2/22 Q3/22 Q4/22 Q1/23 Q2/23 Q3/23 Q4/23 Q1/24

● Tăng trưởng LN thuần (YoY) 
 ■ Tăng trưởng EBIT (YoY) 
 ● Tăng trưởng LN sau thuế (YoY)

(Nguồn: fireant.vn)

## Tăng trưởng chi phí

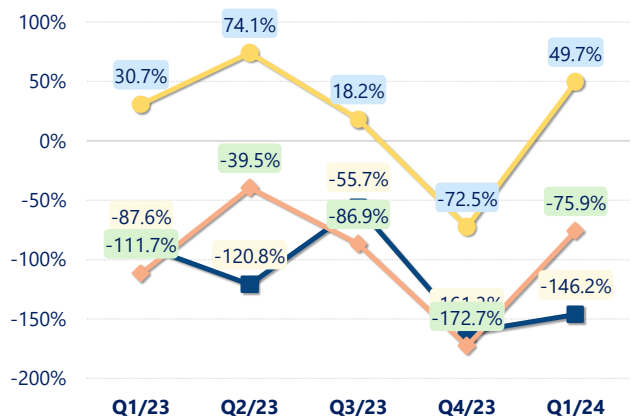


Q1/22 Q2/22 Q3/22 Q4/22 Q1/23 Q2/23 Q3/23 Q4/23 Q1/24

● Tăng trưởng CP lãi vay (YoY) 
 ■ Tăng trưởng EBIT (YoY) 
 ● Tăng trưởng LN sau thuế (YoY)

(Nguồn: fireant.vn)

## Tỷ suất lợi nhuận

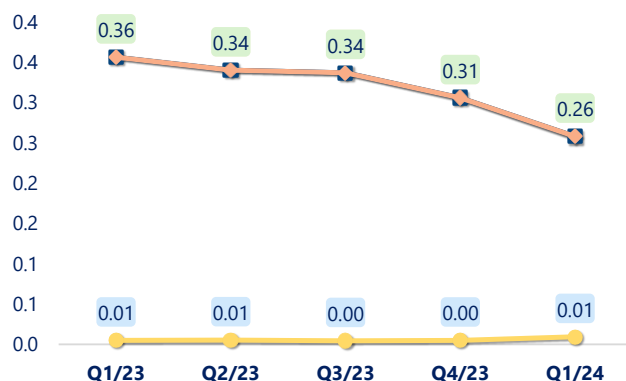


Q1/23 Q2/23 Q3/23 Q4/23 Q1/24

● Tỷ suất LN gộp 
 ■ Tỷ suất LN thuần 
 ● Tỷ suất lãi EBIT

(Nguồn: fireant.vn)

## Chỉ số thanh khoản

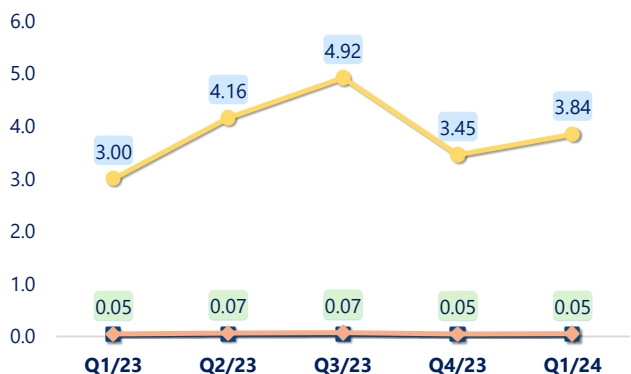


Q1/23 Q2/23 Q3/23 Q4/23 Q1/24

● Tỷ số thanh toán tiền mặt 
 ■ Tỷ số thanh toán nhanh 
 ● Tỷ số thanh toán hiện hành

(Nguồn: fireant.vn)

## Vòng quay tài sản

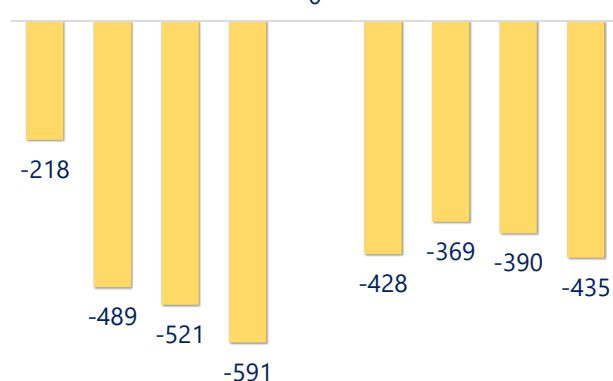


Q1/23 Q2/23 Q3/23 Q4/23 Q1/24

● Vòng quay TSCĐ 
 ■ Vòng quay Tổng TS 
 ● Vòng quay VCSH

(Nguồn: fireant.vn)

## EPS



Q1/22 Q2/22 Q3/22 Q4/22 Q1/23 Q2/23 Q3/23 Q4/23 Q1/24

(Nguồn: fireant.vn)

KẾT QUẢ KINH DOANH (tỷ VNĐ)	Q1/24	Q1/23	Thay đổi YoY	2023	2022	Thay đổi YoY
<b>Doanh thu thuần</b>	<b>1.28</b>	<b>1.06</b>	<b>21.2%</b>	<b>7.08</b>	<b>7.71</b>	<b>-8.2%</b>
Giá vốn hàng bán	0.65	0.73	-11.5%	4.53	5.18	-12.7%
<b>Lợi nhuận gộp</b>	<b>0.64</b>	<b>0.33</b>	<b>93.6%</b>	<b>2.55</b>	<b>2.53</b>	<b>1.0%</b>
Doanh thu HĐTC	0.00	0.00		0.00	0.00	-43.5%
Chi phí TC	1.10	0.00		3.67	4.12	-10.9%
<b>Chi phí lãi vay</b>	<b>1.10</b>	<b>0.00</b>		<b>3.67</b>	<b>4.12</b>	<b>-10.9%</b>
LN trong công ty LKLD	<b>0</b>	<b>0.00</b>		<b>0</b>	<b>0</b>	
Chi phí bán hàng	0	0.00		0	0	
Chi phí QLDN	<b>1.41</b>	<b>1.25</b>	<b>13.0%</b>	<b>11.8</b>	<b>6.53</b>	<b>81.4%</b>
<b>LN thuần từ HĐKD</b>	<b>-1.88</b>	<b>-0.93</b>	<b>-102%</b>	<b>-13.0</b>	<b>-8.12</b>	<b>-59.6%</b>
Lợi nhuận khác	<b>-0.20</b>	<b>-0.26</b>	<b>22.3%</b>	<b>-0.66</b>	<b>-1.95</b>	<b>66.2%</b>
<b>LN trước thuế</b>	<b>-2.08</b>	<b>-1.18</b>	<b>-76.2%</b>	<b>-13.6</b>	<b>-10.1</b>	<b>-35.3%</b>
<b>Lợi nhuận sau thuế</b>	<b>-2.08</b>	<b>-1.18</b>	<b>-76.2%</b>	<b>-13.6</b>	<b>-10.1</b>	<b>-35.3%</b>
<b>LNST của CĐ cty mẹ</b>	<b>-2.08</b>	<b>-1.18</b>	<b>-76.2%</b>	<b>-13.6</b>	<b>-10.1</b>	<b>-35.3%</b>

(Nguồn: fireant.vn)

