

Ngày 31/03/2024	5,800 VNĐ		
Thay đổi	1 tháng	3 tháng	6 tháng
	-13.4%	38.1%	11.5%

2023	
ROE	0.4%
	+/- YoY ▼ 3.6%

Q1/24	
DT thuần	0.18
tỷ VNĐ	
	QoQ ▲ 0.18
	YoY ▼ 166 ▼ 99.9%

2023	
DT thuần	37.5
tỷ VNĐ	
	YoY ▼ 785 ▼ 95.4%

Q1/24	
LN gộp	0.01
tỷ VNĐ	
	QoQ ▲ 0.01
	YoY ▼ 1.70 ▼ 99.2%

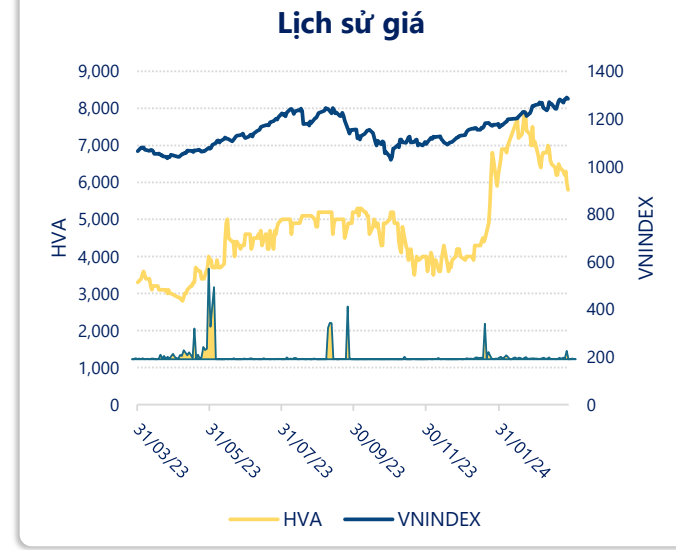
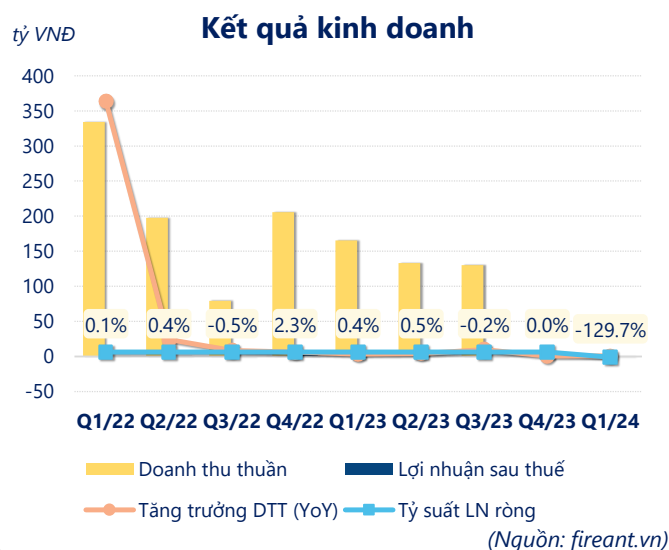
2023	
LN gộp	0.53
tỷ VNĐ	
	YoY ▼ 8.23 ▼ 94.0%

Q1/24	
LN thuần	-0.23
tỷ VNĐ	
	QoQ ▲ 0.25 ▲ 51.7%
	YoY ▼ 1.10 ▼ 127%

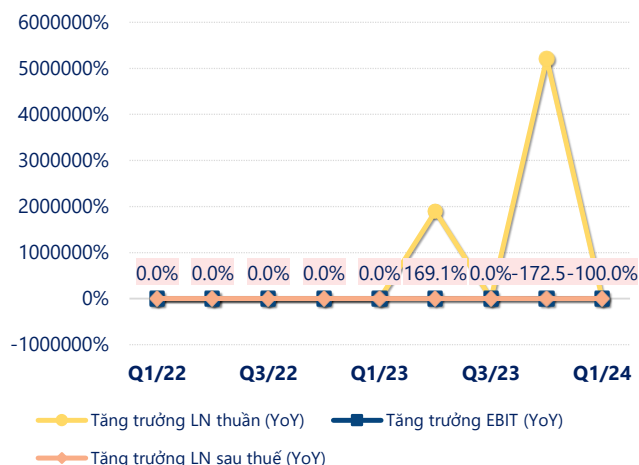
2023	
LN thuần	-0.25
tỷ VNĐ	
	YoY ▼ 6.21 ▼ 104%

Q1/24	
LN sau thuế	-0.23
tỷ VNĐ	
	QoQ ▲ 0.10 ▲ 29.7%
	YoY ▼ 1.04 ▼ 129%

2023	
LN sau thuế	0.56
tỷ VNĐ	
	YoY ▼ 5.09 ▼ 90.1%

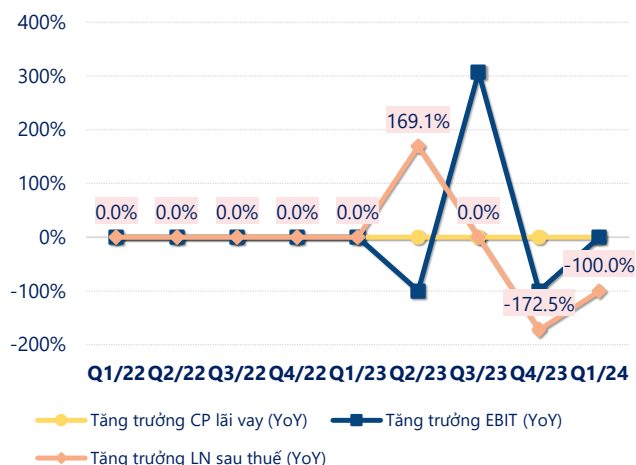


Tăng trưởng lợi nhuận



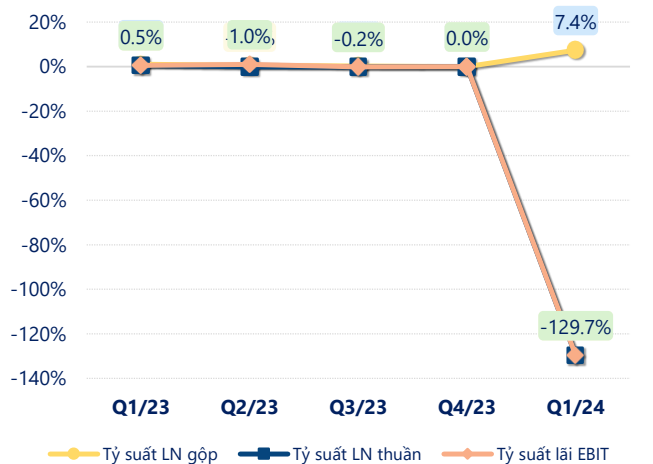
(Nguồn: fireant.vn)

Tăng trưởng chi phí



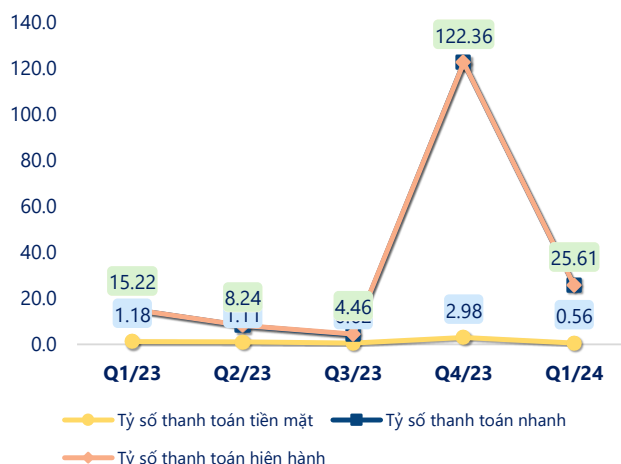
(Nguồn: fireant.vn)

Tỷ suất lợi nhuận



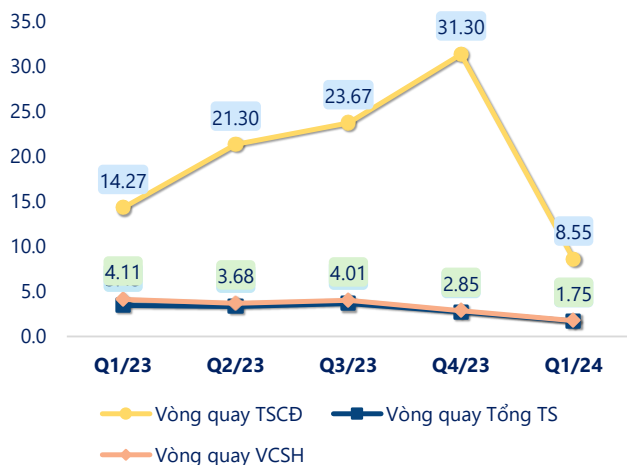
(Nguồn: fireant.vn)

Chỉ số thanh khoản



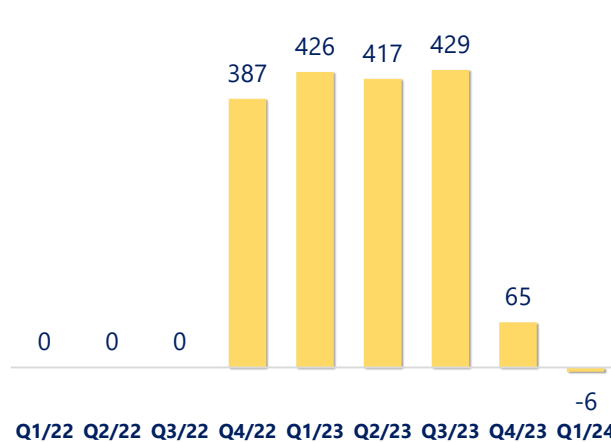
(Nguồn: fireant.vn)

Vòng quay tài sản



(Nguồn: fireant.vn)

EPS



(Nguồn: fireant.vn)

KẾT QUẢ KINH DOANH (tỷ VNĐ)	Q1/24	Q1/23	Thay đổi YoY	2023	2022	Thay đổi YoY
Doanh thu thuần	0.18	166	-99.9%	37.5	822	-95.4%
Giá vốn hàng bán	0.17	164	-99.9%	36.9	814	-95.5%
Lợi nhuận gộp	0.01	1.71	-99.2%	0.53	8.76	-94.0%
Doanh thu HĐTC	0.00	0.00		0.55	0.72	-24.3%
Chi phí TC	0	0.22	-100%	0	0.76	-100%
Chi phí lãi vay	0	0.00		0	0.67	-100%
LN trong công ty LKLD	0	0.00		0	0	
Chi phí bán hàng	0	0.09	-100%	0	0.01	-100%
Chi phí QLDN	0.25	0.54	-54.6%	1.32	2.75	-51.8%
LN thuần từ HĐKD	-0.23	0.87	-127%	-0.25	5.96	-104%
Lợi nhuận khác	0	0.00		0.95	-0.19	610%
LN trước thuế	-0.23	0.87	-127%	0.70	5.77	-87.9%
Lợi nhuận sau thuế	-0.23	0.81	-129%	0.56	5.65	-90.1%
LNST của CĐ cty mẹ	-0.23	0.74	-131%	0.56	6.17	-91.0%

(Nguồn: fireant.vn)

