

Ngày <b>31/03/2024</b>	<b>600 VNĐ</b>		
<b>Thay đổi</b>	1 tháng	3 tháng	6 tháng
	<b>0%</b>	<b>20.0%</b>	<b>-14.3%</b>

2023
<b>ROE</b>
<b>0.0%</b>

Q1/24
<b>DT thuần</b>
<b>0</b>
tỷ VNĐ

2023
<b>DT thuần</b>
<b>0</b>
tỷ VNĐ

Q1/24
<b>LN gộp</b>
<b>0</b>
tỷ VNĐ

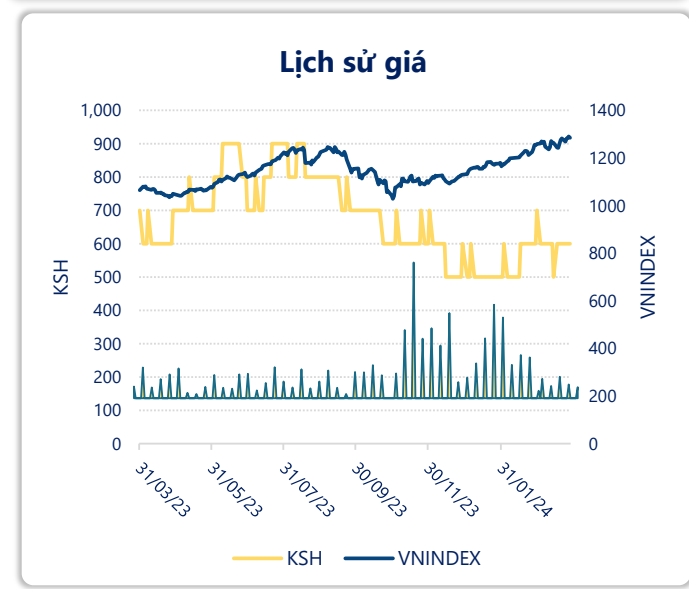
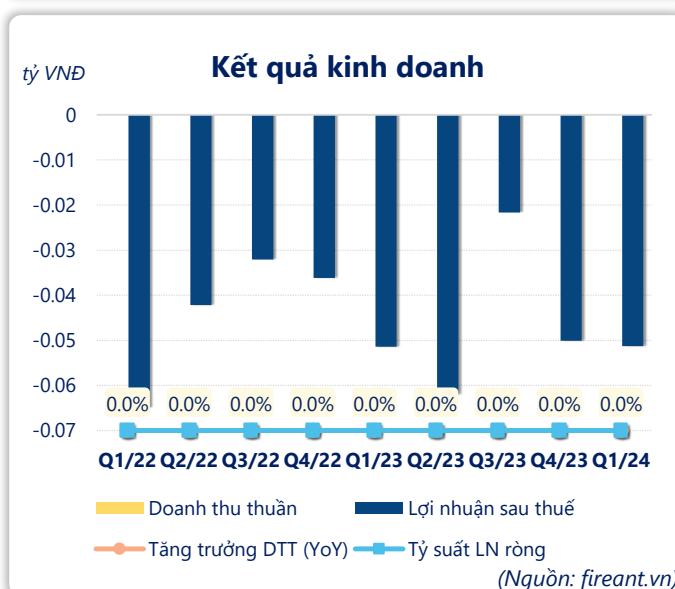
2023
<b>LN gộp</b>
<b>0</b>
tỷ VNĐ

Q1/24
<b>LN thuần</b>
<b>-0.05</b>
tỷ VNĐ

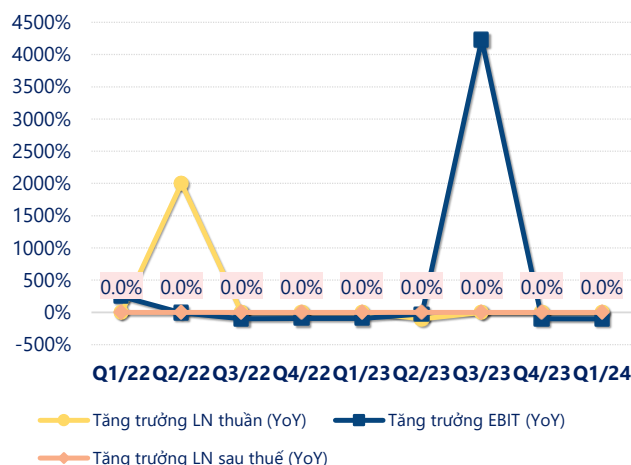
2023
<b>LN thuần</b>
<b>-0.18</b>
tỷ VNĐ
YoY ▼ 0.01 ▼ 5.8%

Q1/24
<b>LN sau thuế</b>
<b>-0.05</b>
tỷ VNĐ

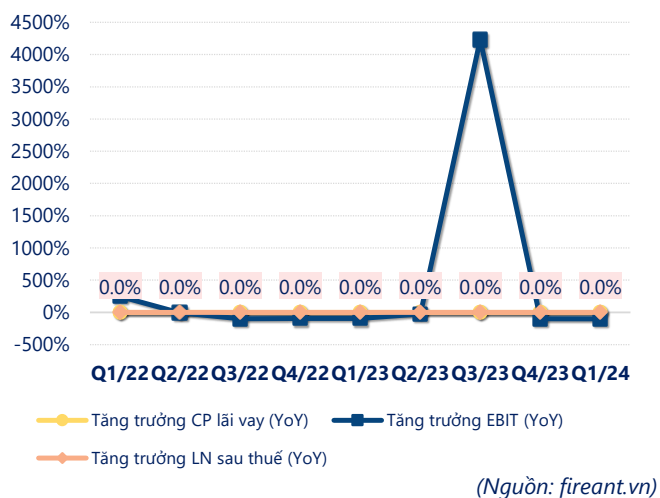
2023
<b>LN sau thuế</b>
<b>-0.19</b>
tỷ VNĐ
YoY ▼ 0.01 ▼ 5.6%



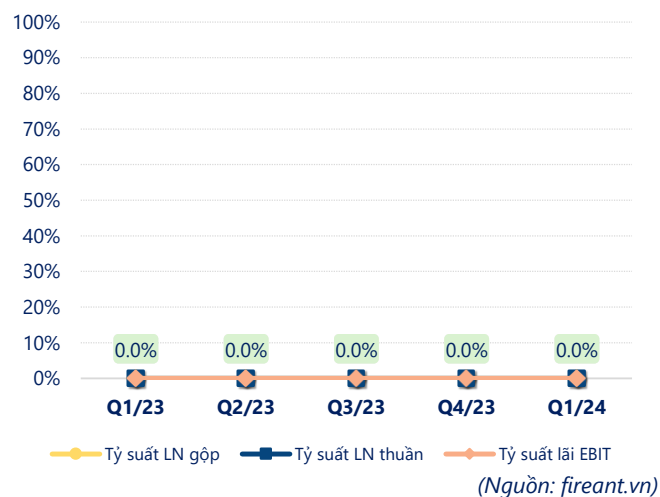
## Tăng trưởng lợi nhuận



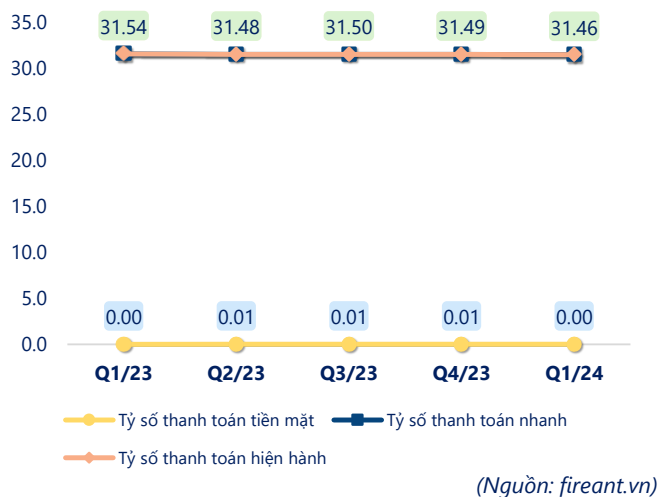
## Tăng trưởng chi phí



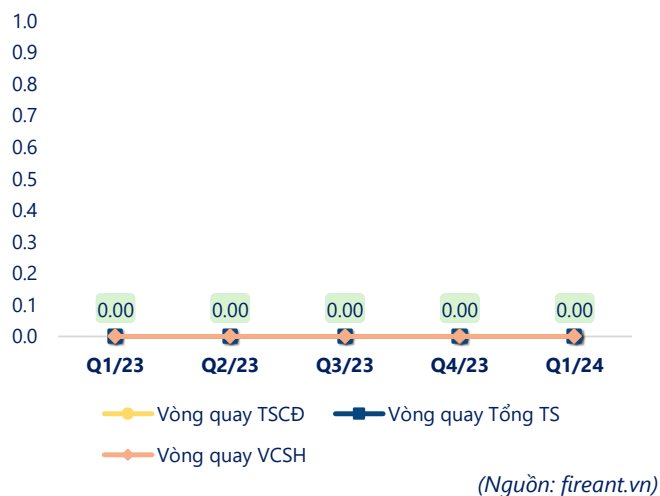
## Tỷ suất lợi nhuận



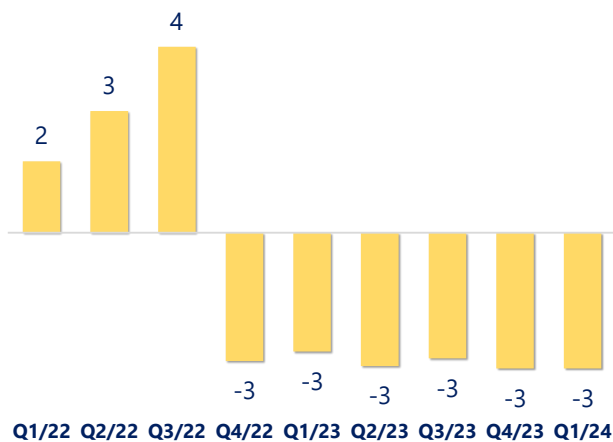
## Chỉ số thanh khoản



## Vòng quay tài sản



## EPS



KẾT QUẢ KINH DOANH (tỷ VNĐ)	Q1/24	Q1/23	Thay đổi YoY	2023	2022	Thay đổi YoY
<b>Doanh thu thuần</b>	<b>0</b>	<b>0.00</b>		<b>0</b>	<b>0</b>	
Giá vốn hàng bán	0	0.00		0	0	
<b>Lợi nhuận gộp</b>	<b>0</b>	<b>0.00</b>		<b>0</b>	<b>0</b>	
Doanh thu HĐTC	0.00	0.00		0.00	0.00	-94.8%
Chi phí TC	0	0.00		0	0	
<b>Chi phí lãi vay</b>	<b>0</b>	<b>0.00</b>		<b>0</b>	<b>0</b>	
LN trong công ty LKLD	<b>0</b>	<b>0.00</b>		<b>0</b>	<b>0</b>	
Chi phí bán hàng	0	0.00		0	0	
Chi phí QLDN	<b>0.05</b>	<b>0.05</b>	<b>2.5%</b>	<b>0.18</b>	<b>0.17</b>	<b>5.7%</b>
<b>LN thuần từ HĐKD</b>	<b>-0.05</b>	<b>-0.05</b>	<b>-2.5%</b>	<b>-0.18</b>	<b>-0.17</b>	<b>-5.8%</b>
Lợi nhuận khác	<b>0</b>	<b>0.00</b>		<b>0.00</b>	<b>0.00</b>	<b>38.8%</b>
<b>LN trước thuế</b>	<b>-0.05</b>	<b>-0.05</b>	<b>-2.5%</b>	<b>-0.19</b>	<b>-0.18</b>	<b>-5.6%</b>
<b>Lợi nhuận sau thuế</b>	<b>-0.05</b>	<b>-0.05</b>	<b>-2.5%</b>	<b>-0.19</b>	<b>-0.18</b>	<b>-5.6%</b>
<b>LNST của CĐ cty mẹ</b>	<b>-0.05</b>	<b>-0.05</b>	<b>-1.3%</b>	<b>-0.18</b>	<b>-0.17</b>	<b>-6.0%</b>

(Nguồn: fireant.vn)

