

Ngày 31/03/2024	2,900 VNĐ		
Thay đổi	1 tháng	3 tháng	6 tháng
	7.4%	11.5%	-6.5%

	2023	
ROE	2.6%	+/- YoY ▲ 62.4%

	Q1/24		
DT thuần	7.77	QoQ ▼ 33.3 ▼ 81.1%	YoY ▲ 5.52 ▲ 245%
	tỷ VNĐ		

	2023	
DT thuần	51.4	YoY ▲ 35.0 ▲ 213%
	tỷ VNĐ	

	Q1/24		
LN gộp	0.55	QoQ ▼ 1.81 ▼ 76.6%	YoY ▲ 0.32 ▲ 140%
	tỷ VNĐ		

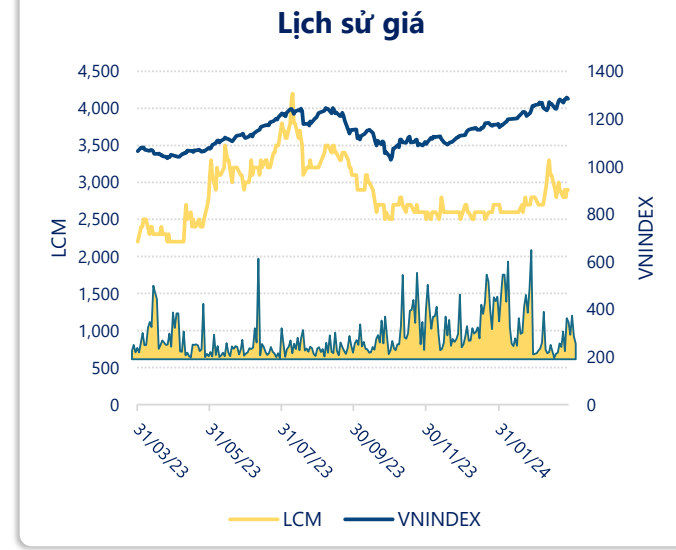
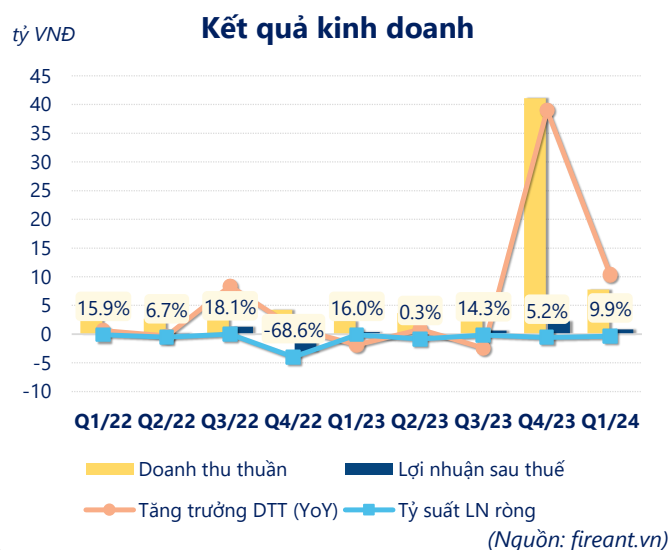
	2023	
LN gộp	3.39	YoY ▲ 4.43 ▲ 424%
	tỷ VNĐ	

	Q1/24		
LN thuần	0.80	QoQ ▼ 2.33 ▼ 74.4%	YoY ▲ 0.43 ▲ 117%
	tỷ VNĐ		

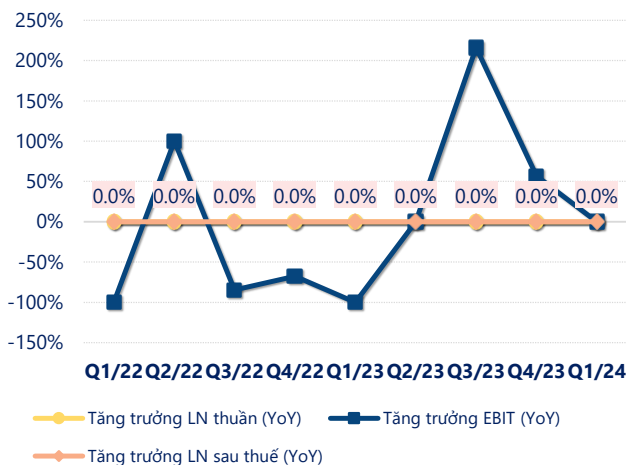
	2023	
LN thuần	4.27	YoY ▲ 6.26 ▲ 315%
	tỷ VNĐ	

	Q1/24		
LN sau thuế	0.80	QoQ ▼ 1.44 ▼ 64.2%	YoY ▲ 0.43 ▲ 117%
	tỷ VNĐ		

	2023	
LN sau thuế	3.26	YoY ▲ 113 ▲ 103%
	tỷ VNĐ	

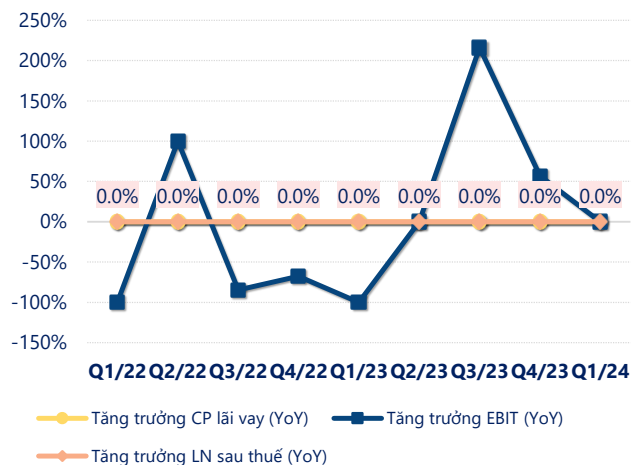


Tăng trưởng lợi nhuận



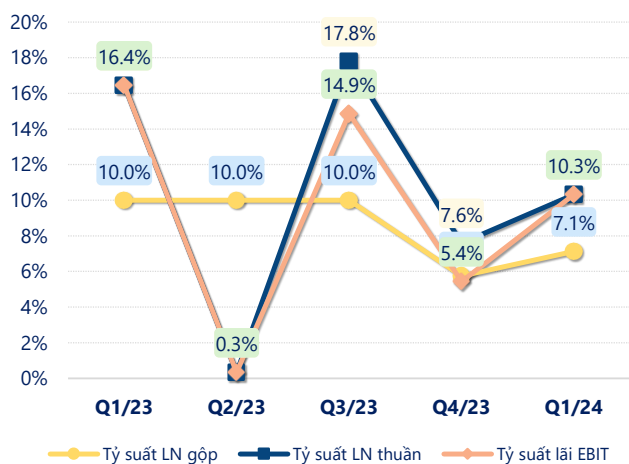
(Nguồn: fireant.vn)

Tăng trưởng chi phí



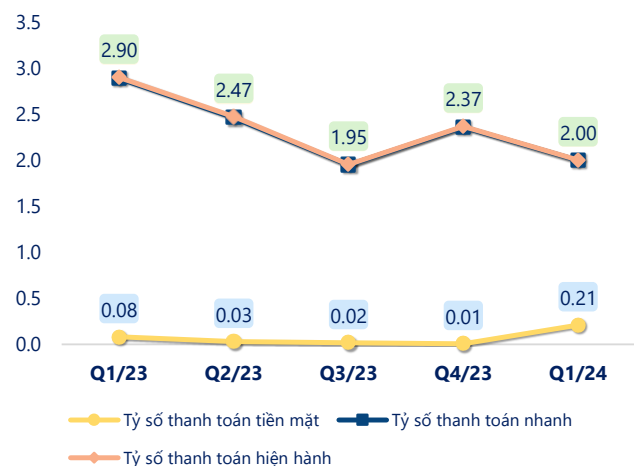
(Nguồn: fireant.vn)

Tỷ suất lợi nhuận



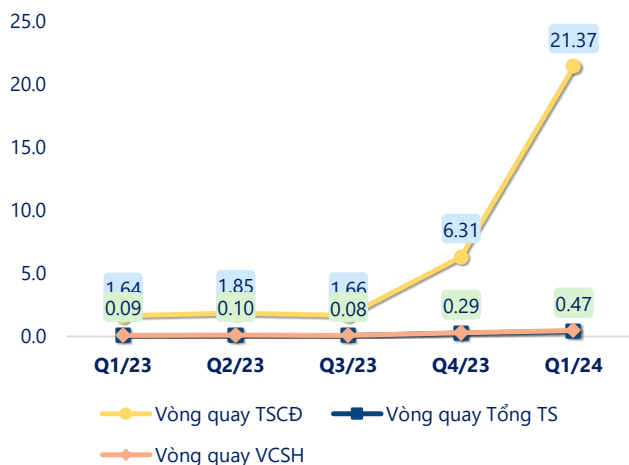
(Nguồn: fireant.vn)

Chỉ số thanh khoản



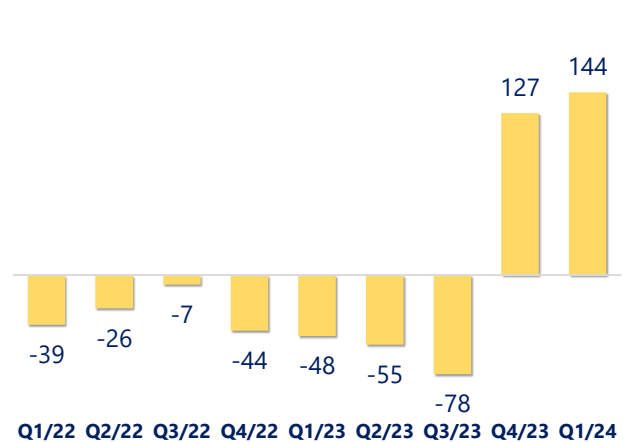
(Nguồn: fireant.vn)

Vòng quay tài sản



(Nguồn: fireant.vn)

EPS



(Nguồn: fireant.vn)

KẾT QUẢ KINH DOANH (tỷ VNĐ)	Q1/24	Q1/23	Thay đổi YoY	2023	2022	Thay đổi YoY
Doanh thu thuần	7.77	2.25	245%	51.4	16.4	213%
Giá vốn hàng bán	7.21	2.03	255%	48.0	17.5	174%
Lợi nhuận gộp	0.55	0.23	140%	3.39	-1.04	424%
Doanh thu HĐTC	0.62	0.45	38.6%	2.38	1.14	108%
Chi phí TC	0.00	0.00		0.02	0.00	560%
Chi phí lãi vay	0	0.00		0	0	
LN trong công ty LKLD	0	0.00		0	-0.02	100%
Chi phí bán hàng	0	0.00		0	0	
Chi phí QLDN	0.37	0.30	24.9%	1.48	2.06	-28.4%
LN thuần từ HĐKD	0.80	0.37	117%	4.27	-1.99	315%
Lợi nhuận khác	0	0.00		-1.02	-108	99.1%
LN trước thuế	0.80	0.37	117%	3.26	-110	103%
Lợi nhuận sau thuế	0.80	0.37	117%	3.26	-110	103%
LNST của CĐ cty mẹ	0.77	0.36	114%	3.14	-104	103%

(Nguồn: fireant.vn)

