

## KẾT QUẢ KINH DOANH

Ngày	13,000 VNĐ		
29/12/2023			
Thay đổi	1 tháng	3 tháng	6 tháng
	28.7%	7.4%	13.0%

DT thuần	2023	YoY
444		▲ 54.0
tỷ VNĐ		▲ 14.0%

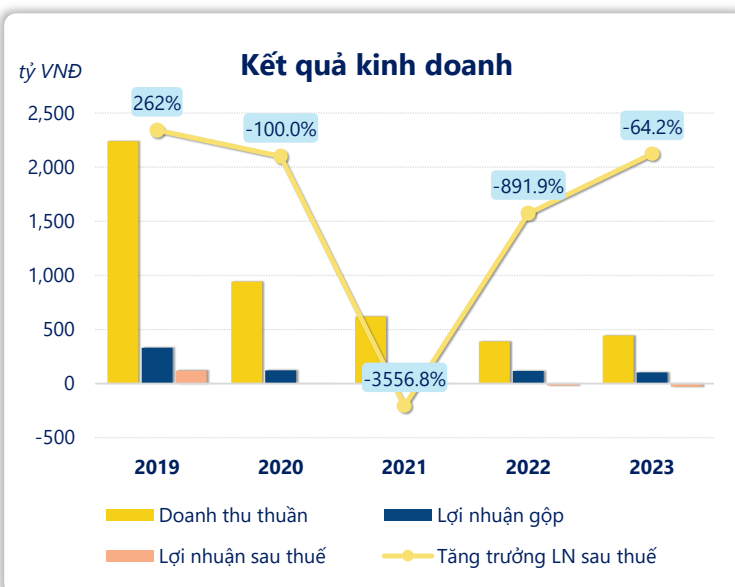
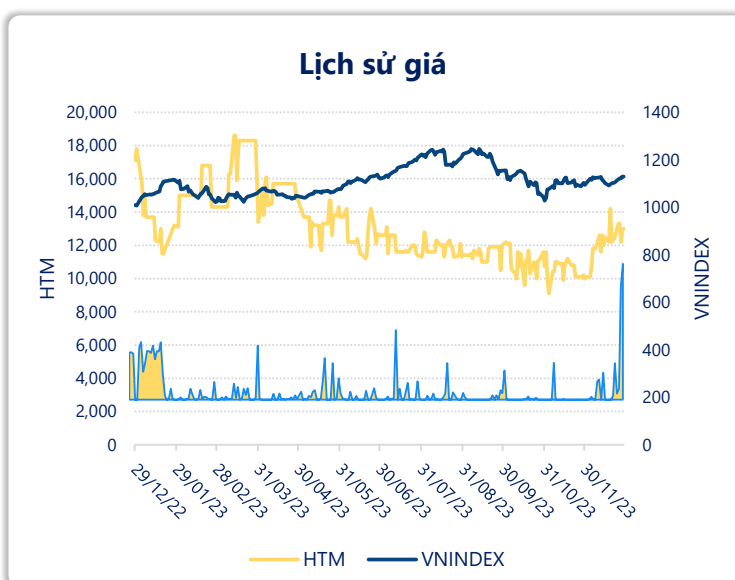
LN gộp	2023	YoY
103		▼ 13.0
tỷ VNĐ		▼ 11.4%

LN thuần	2023	YoY
-32.7		▼ 19.0
tỷ VNĐ		▼ 138%

LN sau thuế	2023	YoY
-30.1		▼ 11.8
tỷ VNĐ		▼ 64.2%

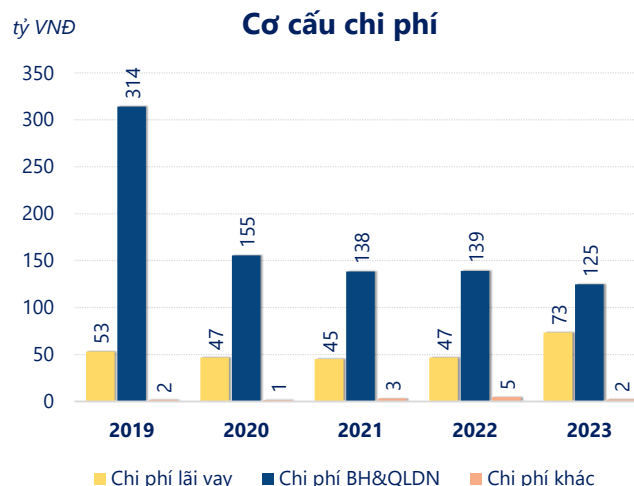
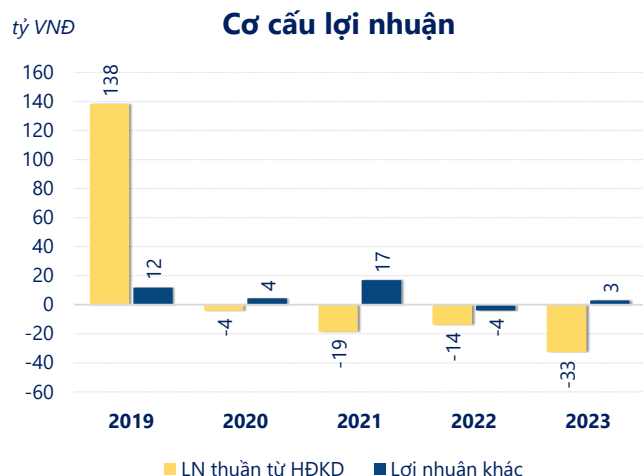
ROE	2023	+/- YoY
-1.4%		▼ 0.6%

ROA	2023	+/- YoY
-1.0%		▼ 0.4%



Năm **2023**, HTM ghi nhận doanh thu thuần **444.4** tỷ đồng và lợi nhuận sau thuế **-30.11** tỷ đồng, lần lượt **tăng 14.0%** và **giảm 64.2%** so với năm trước.

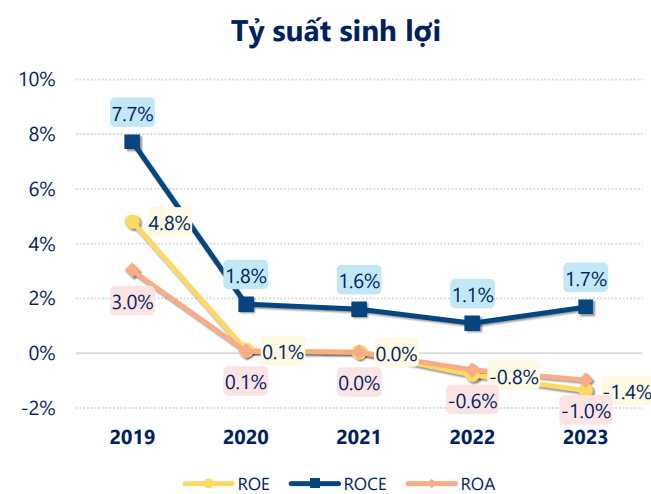
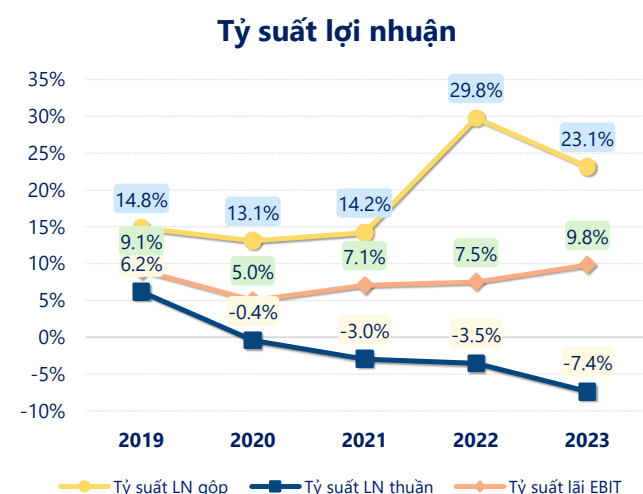
Doanh thu có sự tăng trưởng nhưng không đủ bù đắp các chi phí khiến lợi nhuận âm, dẫn đến **ROE** bằng -1.37% là dấu hiệu của tình hình kinh doanh đang xấu đi.



**Lợi nhuận thuần từ hoạt động kinh doanh** của HTM năm 2023 giảm đi 18.97 tỷ so với năm trước, ghi nhận khoản lỗ 32.72 tỷ đồng. Đây là khoản **lỗ từ hoạt động kinh doanh lớn nhất 5 năm qua**. Cho thấy dấu hiệu tiêu cực trong hoạt động kinh doanh của công ty trong những năm gần đây.

**Chi phí lãi vay tăng lên** so với năm trước, ở mức **73.35** tỷ đồng. Nhưng **chi phí bán hàng và quản lý doanh nghiệp giảm** xuống còn **124.8** tỷ đồng. Bên cạnh đó, **chi phí khác** bằng **2.00** tỷ đồng, **giảm xuống** so với năm trước.

**ROE** của HTM năm 2023 **giảm** so với năm trước còn **-1.37%**, đây là mức ROE **thấp nhất** trong vòng 5 năm gần đây.



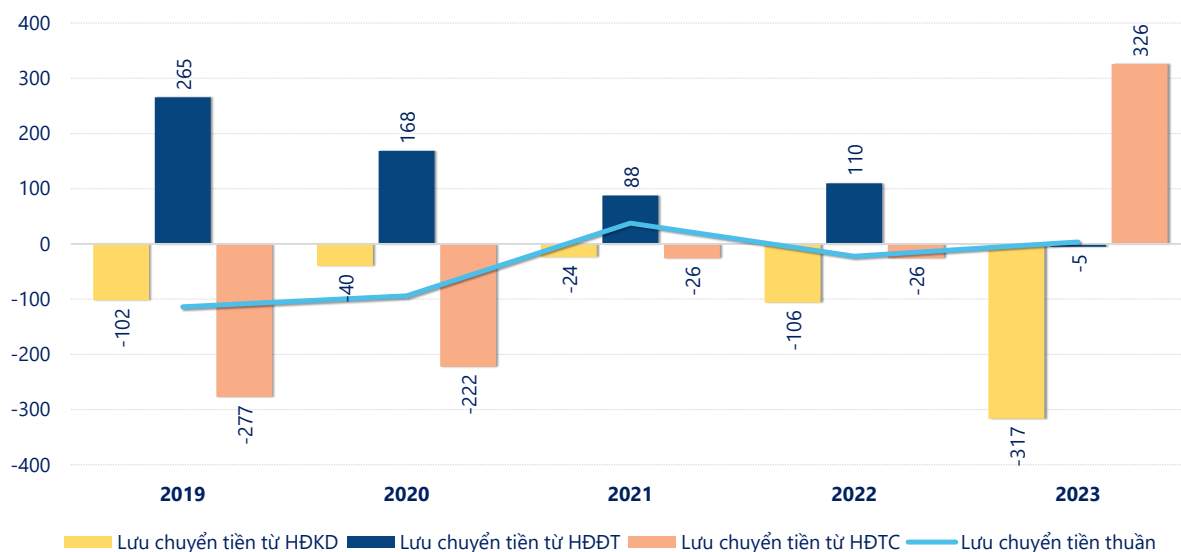
**KẾT QUẢ KINH DOANH**

(tỷ VNĐ)

	2019	2020	2021	2022	2023
<b>Doanh thu thuần</b>	<b>2,240</b>	<b>940</b>	<b>619</b>	<b>390</b>	<b>444</b>
Giá vốn hàng bán	1,908	817	531	274	342
<b>Lợi nhuận gộp</b>	<b>332</b>	<b>123</b>	<b>87.8</b>	<b>116</b>	<b>103</b>
Doanh thu HĐTC	200	89.1	76.2	40.5	56.1
Chi phí TC	76.3	53.9	48.1	50.3	75.2
<b>Chi phí lãi vay</b>	<b>53.2</b>	<b>46.8</b>	<b>45.3</b>	<b>46.9</b>	<b>73.4</b>
LN trong công ty LKLD	-3.23	-6.89	4.01	19.3	8.39
Chi phí bán hàng	165	61.5	49.2	53.0	37.5
Chi phí QLDN	149	93.9	89.3	86.2	87.3
<b>LN thuần từ HĐKD</b>	<b>138</b>	<b>-4.13</b>	<b>-18.5</b>	<b>-13.7</b>	<b>-32.7</b>
Lợi nhuận khác	11.8	4.38	16.9	-3.97	2.89
<b>LN trước thuế</b>	<b>150</b>	<b>0.25</b>	<b>-1.63</b>	<b>-17.7</b>	<b>-29.8</b>
<b>Lợi nhuận sau thuế</b>	<b>120</b>	<b>-0.05</b>	<b>-1.85</b>	<b>-18.3</b>	<b>-30.1</b>
<b>LNST của CĐ cty mẹ</b>	<b>114</b>	<b>2.18</b>	<b>0.99</b>	<b>-18.1</b>	<b>-30.7</b>

tỷ VNĐ

**Lưu chuyển tiền**



**Lưu chuyển tiền thuần** năm 2023 của HTM bằng **3.62** tỷ đồng, **tăng** so với năm 2022 (-22.35 tỷ đồng). Trong đó, lưu chuyển tiền từ **hoạt động kinh doanh** bằng **-316.7** tỷ đồng, từ **hoạt động đầu tư** là **-5.27** tỷ đồng và từ **hoạt động tài chính** là **325.6** tỷ đồng.