

KẾT QUẢ KINH DOANH

Ngày	2,500 VNĐ		
29/12/2023			
Thay đổi	1 tháng	3 tháng	6 tháng
	-3.8%	4.2%	-

DT thuần	2023	YoY
48.9		▼ 12.3
tỷ VNĐ		▼ 20.0%

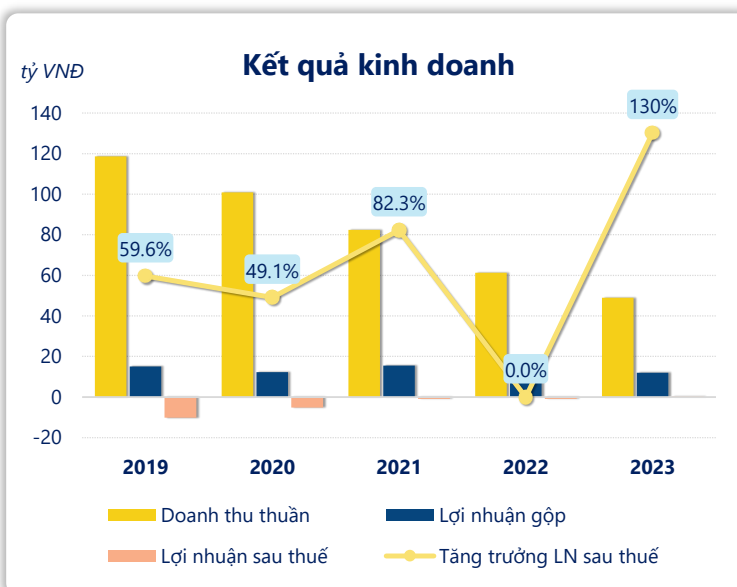
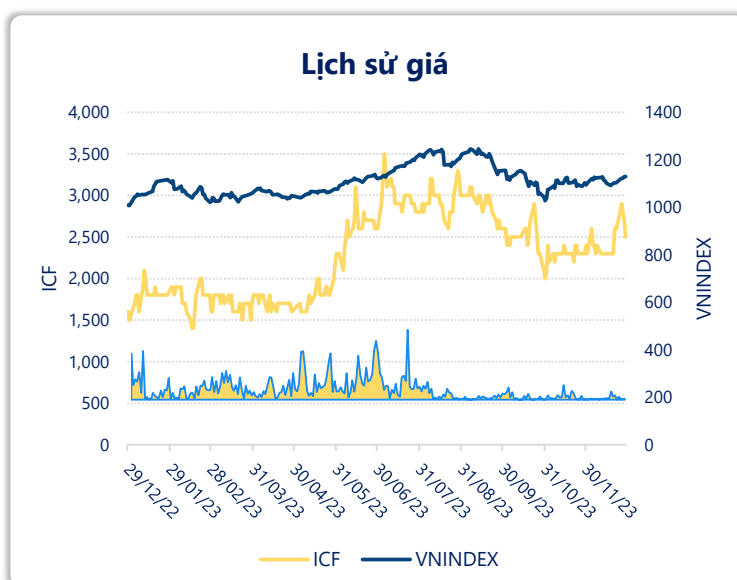
LN gộp	2023	YoY
12.0		▼ 1.00
tỷ VNĐ		▼ 7.7%

LN thuần	2023	YoY
0.46		▲ 0.74
tỷ VNĐ		▲ 265%

LN sau thuế	2023	YoY
0.27		▲ 1.18
tỷ VNĐ		▲ 130%

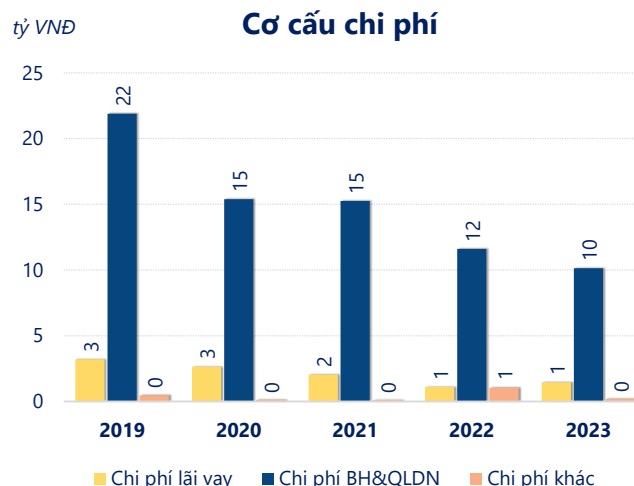
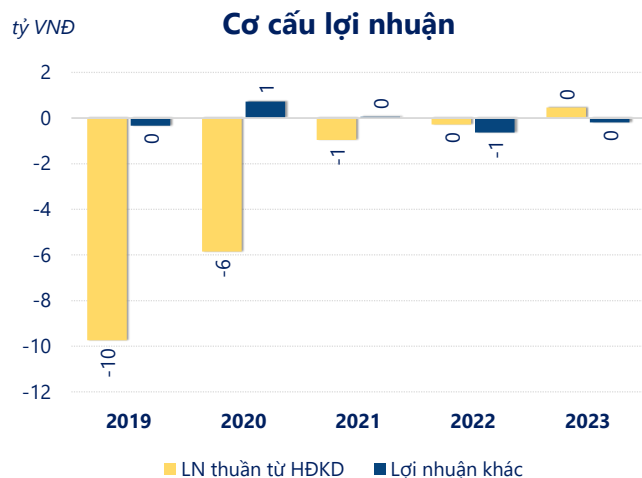
ROE	2023	+/- YoY
0.3%		▲ 1.4%

ROA	2023	+/- YoY
0.1%		▲ 0.6%



Năm **2023**, ICF ghi nhận doanh thu thuần **48.95** tỷ đồng và lợi nhuận sau thuế **0.27** tỷ đồng, lần lượt **giảm 20.0%** và **tăng 130%** so với năm trước.

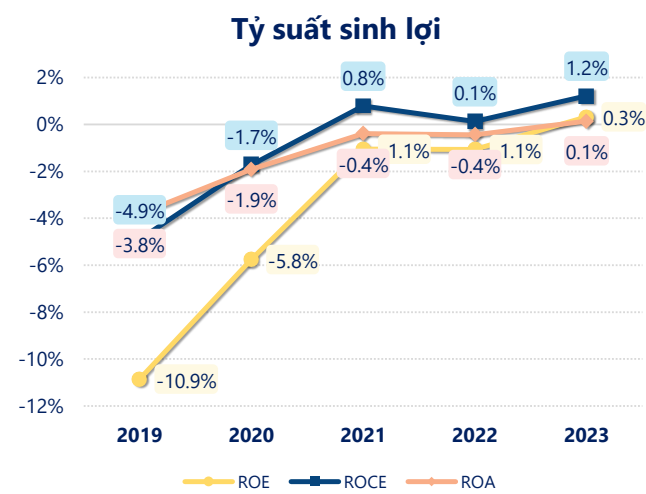
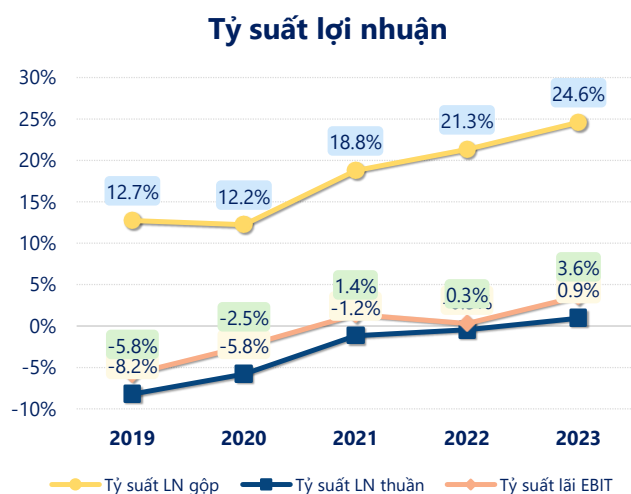
Lợi nhuận sau thuế bằng 0 cho thấy doanh nghiệp đang gặp khó khăn trong việc tạo ra lợi nhuận hoặc đang gặp phải các thách thức tài chính.



Năm **2023**, ICF có **lợi nhuận thuần từ hoạt động kinh doanh** đạt **0.46** tỷ đồng, **tăng lên 0.74** tỷ so với năm trước. Và cao hơn mức bình quân lợi nhuận thuần 5 năm (-3.27 tỷ đồng) là 3.73 tỷ đồng. Cho thấy xu hướng tích cực từ hoạt động kinh doanh khi có sự phục hồi trong những năm gần đây.

Chi phí lãi vay tăng lên so với năm trước, ở mức **1.47** tỷ đồng. Nhưng **chi phí bán hàng và quản lý doanh nghiệp giảm** xuống còn **10.13** tỷ đồng. Bên cạnh đó, **chi phí khác bằng 0.19** tỷ đồng, **giảm xuống** so với năm trước.

ROE của ICF năm 2023 **tăng trưởng** so với năm trước đạt giá trị bằng **0.32%**, đây là mức ROE **cao nhất** trong vòng 5 năm gần đây.



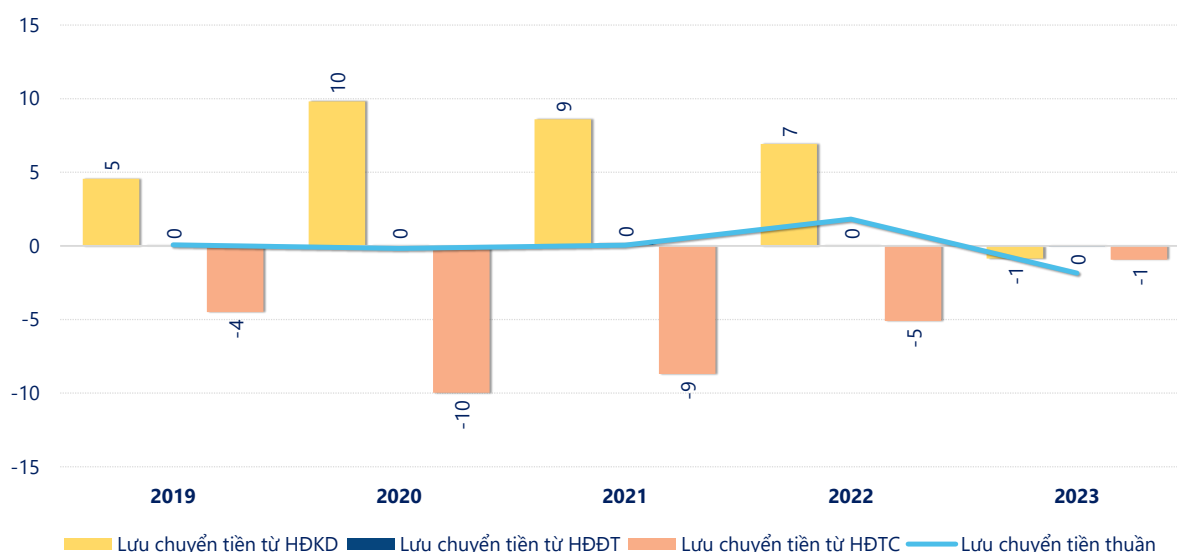
KẾT QUẢ KINH DOANH

(tỷ VNĐ)

	2019	2020	2021	2022	2023
Doanh thu thuần	119	101	82.4	61.2	48.9
Giá vốn hàng bán	104	88.6	66.9	48.2	36.9
Lợi nhuận gộp	15.1	12.3	15.5	13.0	12.0
Doanh thu HĐTC	0.33	0.83	0.90	0.13	0.38
Chi phí TC	3.31	3.64	2.06	1.85	1.83
Chi phí lãi vay	3.20	2.65	2.05	1.09	1.47
LN trong công ty LKLD	0	0	0	0	0
Chi phí bán hàng	5.90	2.82	4.22	3.15	2.07
Chi phí QLDN	16.0	12.6	11.0	8.45	8.06
LN thuần từ HĐKD	-9.75	-5.85	-0.96	-0.28	0.46
Lợi nhuận khác	-0.33	0.72	0.05	-0.63	-0.19
LN trước thuế	-10.1	-5.13	-0.91	-0.91	0.27
Lợi nhuận sau thuế	-10.1	-5.13	-0.91	-0.91	0.27
LNST của CĐ cty mẹ	-10.1	-5.13	-0.91	-0.91	0.27

tỷ VNĐ

Lưu chuyển tiền



Lưu chuyển tiền thuần năm 2023 của ICF bằng **-1.85** tỷ đồng, **giảm** so với năm 2022 (1.82 tỷ đồng). Trong đó, lưu chuyển tiền từ **hoạt động kinh doanh** bằng **-0.86** tỷ đồng, từ **hoạt động đầu tư** là **-0.04** tỷ đồng và từ **hoạt động tài chính** là **-0.94** tỷ đồng.