

KẾT QUẢ KINH DOANH

Ngày	245,000 VNĐ		
29/12/2023			
Thay đổi	1 tháng	3 tháng	6 tháng
	-1.6%	1.4%	32.7%

DT thuần	2023	6,655	YoY ▲ 569 ▲ 9.3%
		tỷ VNĐ	

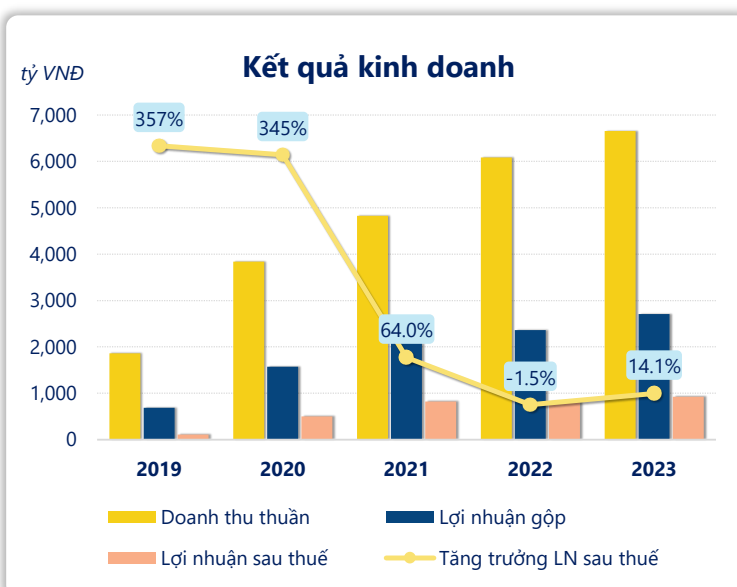
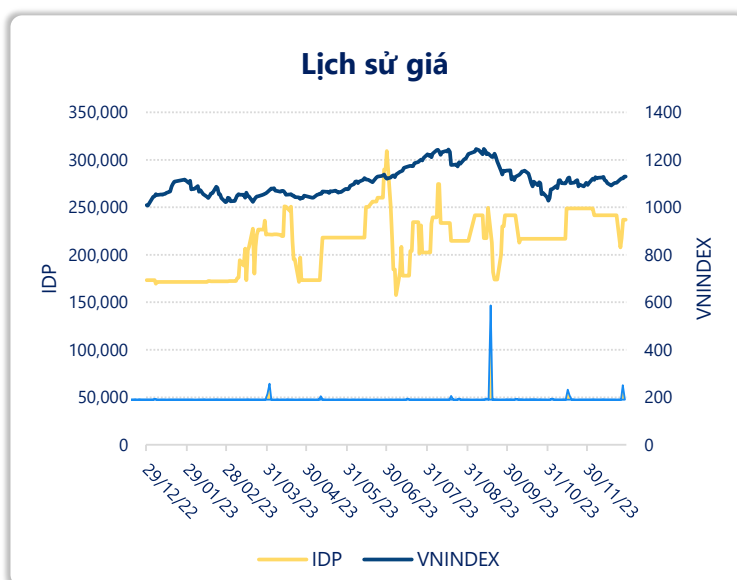
LN gộp	2023	2,707	YoY ▲ 344 ▲ 14.5%
		tỷ VNĐ	

LN thuần	2023	1,165	YoY ▲ 174 ▲ 17.6%
		tỷ VNĐ	

LN sau thuế	2023	924	YoY ▲ 114 ▲ 14.1%
		tỷ VNĐ	

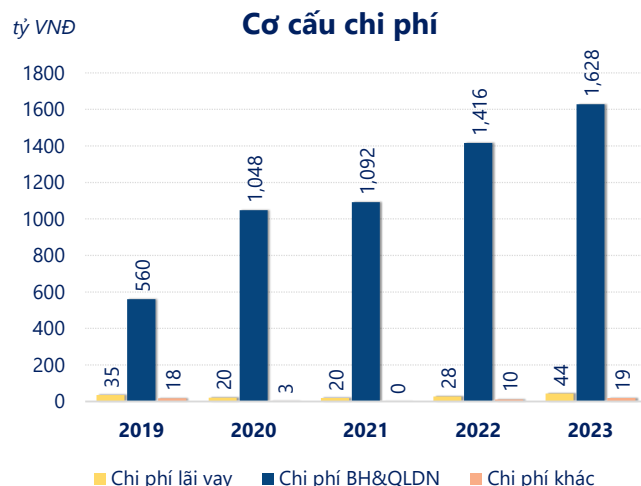
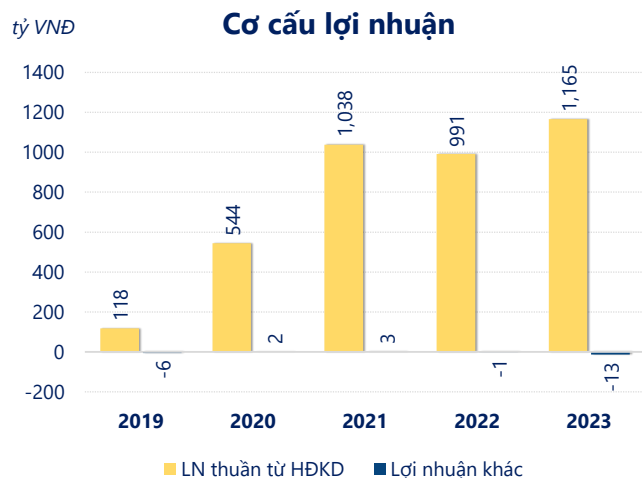
ROE	2023	37.9%	+/- YoY ▼ 13.9%
-----	------	-------	--------------------

ROA	2023	20.4%	+/- YoY ▼ 3.5%
-----	------	-------	-------------------



Kết quả kinh doanh **IDP** năm **2023**, doanh thu thuần đạt **6,655** tỷ đồng **tăng 9.34%**, lợi nhuận sau thuế **tăng mạnh 14.1%** đạt **924.4** tỷ đồng.

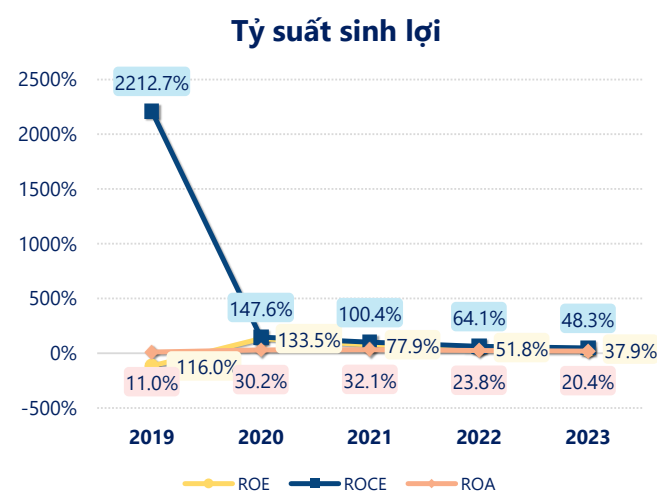
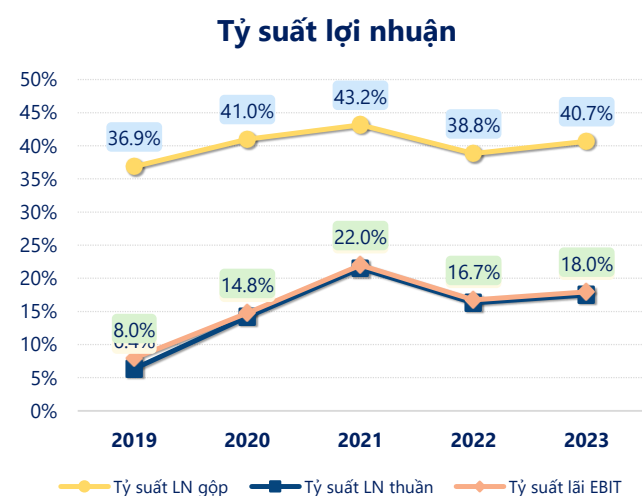
Hoạt động kinh doanh của công ty có sự tăng trưởng doanh thu và lợi nhuận, cùng với **ROE** khá tốt là **37.9%** cho thấy công ty đang phát triển và có hiệu quả hoạt động ổn định.



Năm **2023**, IDP có **lợi nhuận thuần từ hoạt động kinh doanh** đạt **1,165** tỷ đồng, **tăng lên 174.5** tỷ so với năm trước. Và cao hơn mức bình quân lợi nhuận thuần 5 năm (771.4 tỷ đồng) là 394.0 tỷ đồng. Cho thấy xu hướng tích cực từ hoạt động kinh doanh khi có sự phục hồi trong những năm gần đây.

Chi phí lãi vay tăng lên so với năm trước, ở mức **43.59** tỷ đồng. Cùng với đó **chi phí bán hàng và quản lý doanh nghiệp** cũng **tăng lên**, ở mức **1,628** tỷ đồng. Bên cạnh đó, **chi phí khác** bằng **18.84** tỷ đồng, **tăng lên** so với năm trước.

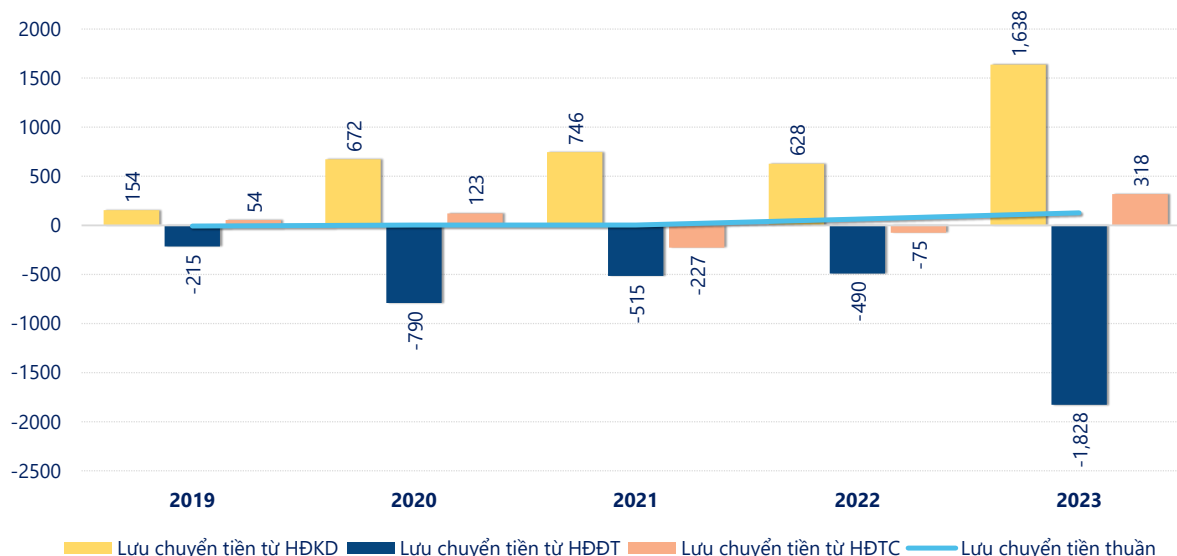
ROE của IDP năm 2023 **giảm** so với năm trước còn **37.9%**, tuy nhiên vẫn **cao hơn mức bình quân** trong vòng 5 năm gần đây.



KẾT QUẢ KINH DOANH (tỷ VNĐ)	2019	2020	2021	2022	2023
Doanh thu thuần	1,861	3,836	4,827	6,086	6,655
Giá vốn hàng bán	1,175	2,263	2,744	3,723	3,948
Lợi nhuận gộp	686	1,573	2,083	2,363	2,707
Doanh thu HĐTC	32.3	58.0	74.6	101	146
Chi phí TC	40.4	38.9	27.5	57.3	59.2
Chi phí lãi vay	35.2	20.4	19.8	27.5	43.6
LN trong công ty LKLD	0	0	0	0	0
Chi phí bán hàng	503	965	989	1,282	1,451
Chi phí QLDN	56.6	83.1	103	134	177
LN thuần từ HĐKD	118	544	1,038	991	1,165
Lợi nhuận khác	-5.54	2.12	3.16	-0.78	-13.0
LN trước thuế	113	546	1,042	990	1,152
Lợi nhuận sau thuế	113	502	823	810	924
LNST của CĐ cty mẹ	113	502	823	810	924

tỷ VNĐ

Lưu chuyển tiền



Lưu chuyển tiền thuần năm 2023 của IDP bằng **127.8** tỷ đồng, **tăng** so với năm 2022 (63.75 tỷ đồng). Trong đó, lưu chuyển tiền từ **hoạt động kinh doanh** bằng **1,638** tỷ đồng, từ **hoạt động đầu tư** là **-1,828** tỷ đồng và từ **hoạt động tài chính** là **317.9** tỷ đồng.