

KẾT QUẢ KINH DOANH

Ngày 29/12/2023	23,100 VNĐ		
Thay đổi	1 tháng	3 tháng	6 tháng
	3.6%	13.2%	23.0%

DT thuần	2023		
	234	YoY ▼ 33.0 ▼ 12.5%	
	tỷ VNĐ		

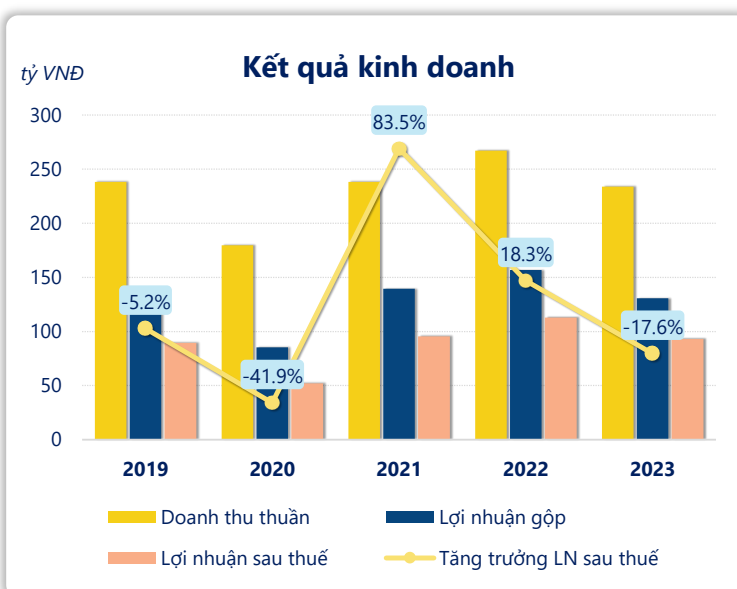
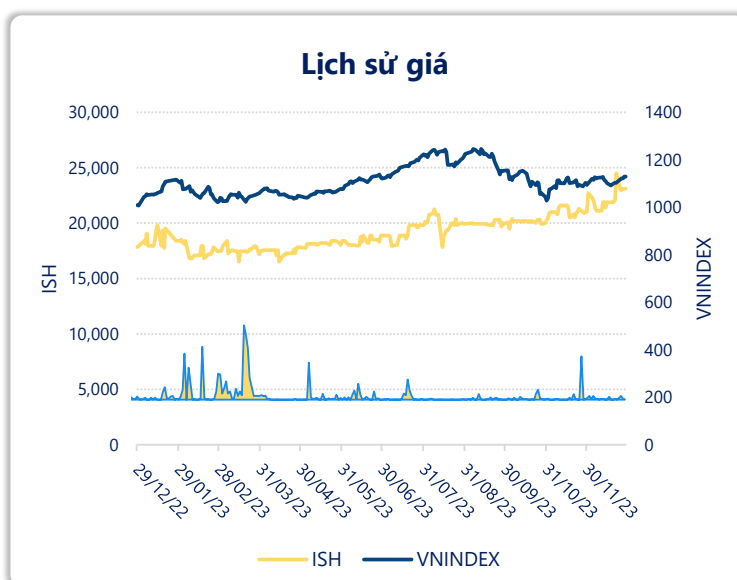
LN gộp	2023		
	131	YoY ▼ 26.0 ▼ 16.6%	
	tỷ VNĐ		

LN thuần	2023		
	116	YoY ▼ 26.0 ▼ 18.2%	
	tỷ VNĐ		

LN sau thuế	2023		
	93.1	YoY ▼ 19.9 ▼ 17.6%	
	tỷ VNĐ		

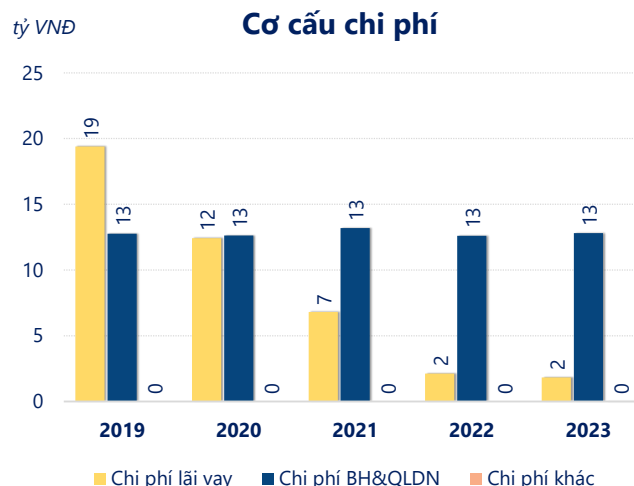
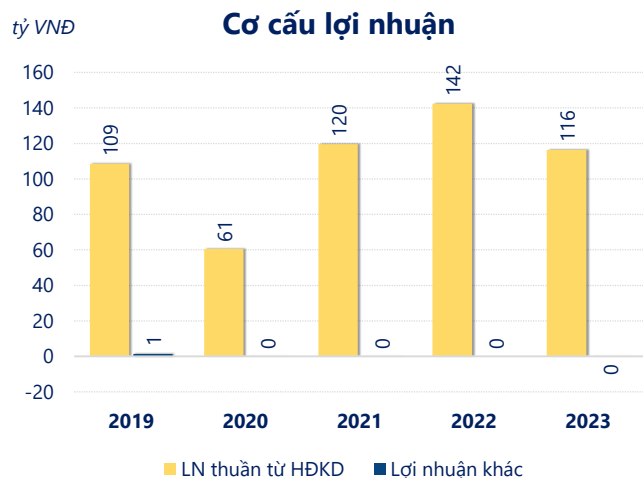
ROE	2023		
	15.7%	+/- YoY ▼ 3.7%	

ROA	2023		
	13.7%	+/- YoY ▼ 2.3%	



Kết quả kinh doanh **ISH** năm **2023**, doanh thu thuần **giảm mạnh 12.5%** chỉ còn **233.9** tỷ đồng, lợi nhuận sau thuế **giảm mạnh 17.6%** chỉ còn **93.08** tỷ đồng.

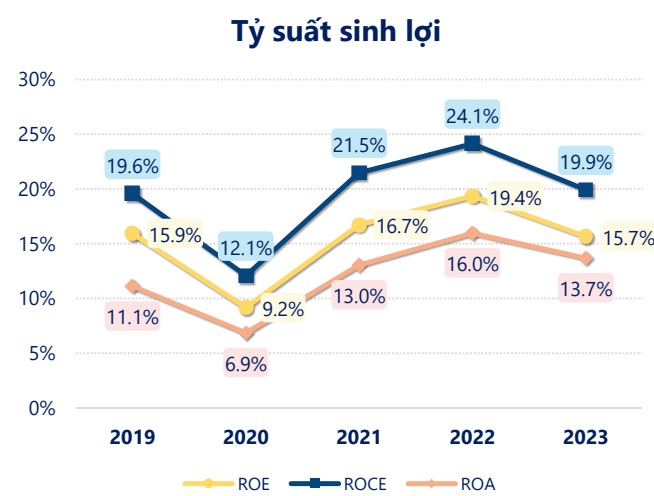
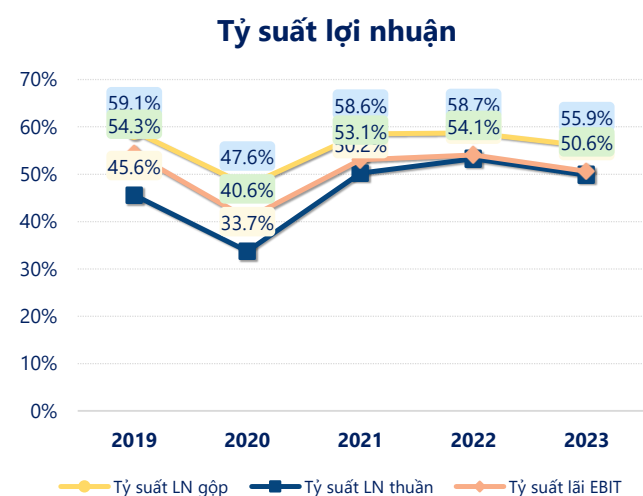
Công ty đang gặp khó khăn trong việc duy trì và tăng trưởng doanh thu cũng như lợi nhuận so với năm trước. Với mức **ROE** đạt **15.7%** cho thấy tình hình kinh doanh vẫn khá tốt, tuy nhiên cần cải thiện để đạt kết quả tốt hơn.



Năm **2023**, ISH có **lợi nhuận thuần từ hoạt động kinh doanh** đạt **116.5** tỷ đồng, **giảm đi 25.86** tỷ so với năm trước. Và cao hơn mức bình quân lợi nhuận thuần 5 năm (109.5 tỷ đồng) là 6.97 tỷ đồng. Cho thấy xu hướng tích cực từ hoạt động kinh doanh khi có sự phục hồi trong những năm gần đây.

Chi phí lãi vay giảm xuống so với năm trước, còn **1.84** tỷ đồng. Nhưng **chi phí bán hàng và quản lý doanh nghiệp tăng lên**, ở mức **12.81** tỷ đồng. Bên cạnh đó, **chi phí khác bằng 0.00** tỷ đồng, **tăng lên** so với năm trước.

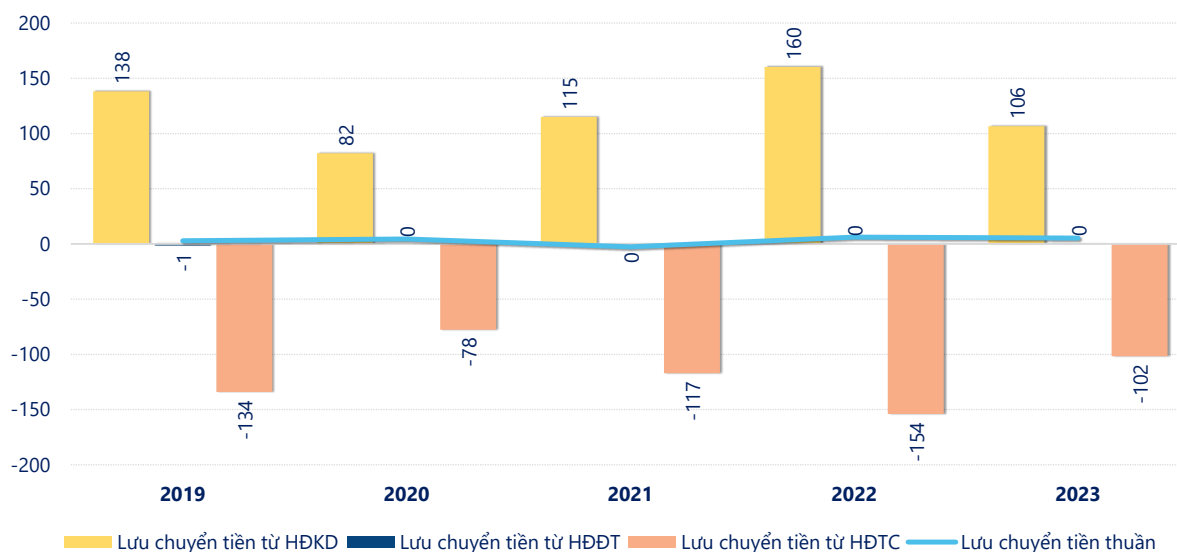
ROE của ISH năm 2023 **giảm** so với năm trước còn **15.7%**, tuy nhiên vẫn **cao hơn mức bình quân** trong vòng 5 năm gần đây.



KẾT QUẢ KINH DOANH (tỷ VNĐ)	2019	2020	2021	2022	2023
Doanh thu thuần	238	180	238	267	234
Giá vốn hàng bán	97.5	94.1	98.7	110	103
Lợi nhuận gộp	141	85.4	139	157	131
Doanh thu HĐTC	0.03	0.14	0.12	0.22	0.32
Chi phí TC	19.4	12.4	6.80	2.12	1.84
Chi phí lãi vay	19.4	12.4	6.80	2.12	1.84
LN trong công ty LKLD	0	0	0	0	0
Chi phí bán hàng	0	0	0	0	0
Chi phí QLDN	12.8	12.6	13.2	12.6	12.8
LN thuần từ HĐKD	109	60.5	120	142	116
Lợi nhuận khác	1.40	0.02	0.01	0.00	0.00
LN trước thuế	110	60.6	120	142	116
Lợi nhuận sau thuế	89.5	52.0	95.5	113	93.1
LNST của CĐ cty mẹ	89.5	52.0	95.5	113	93.1

tỷ VNĐ

Lưu chuyển tiền



Lưu chuyển tiền thuần năm 2023 của ISH bằng **5.15** tỷ đồng, **giảm** so với năm 2022 (6.15 tỷ đồng). Trong đó, lưu chuyển tiền từ **hoạt động kinh doanh** bằng **106.5** tỷ đồng, từ **hoạt động đầu tư** là **0.27** tỷ đồng và từ **hoạt động tài chính** là **-101.6** tỷ đồng.