

## KẾT QUẢ KINH DOANH

Ngày	2,500 VNĐ		
29/12/2023			
Thay đổi	1 tháng	3 tháng	6 tháng
	0%	-	-

	2023	
DT thuần	51.4	YoY ▲ 35.0 ▲ 213%
	tỷ VNĐ	

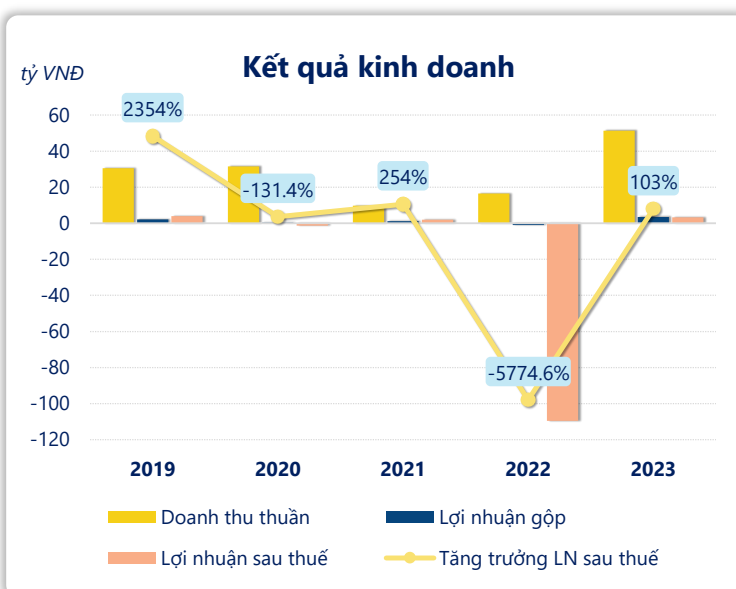
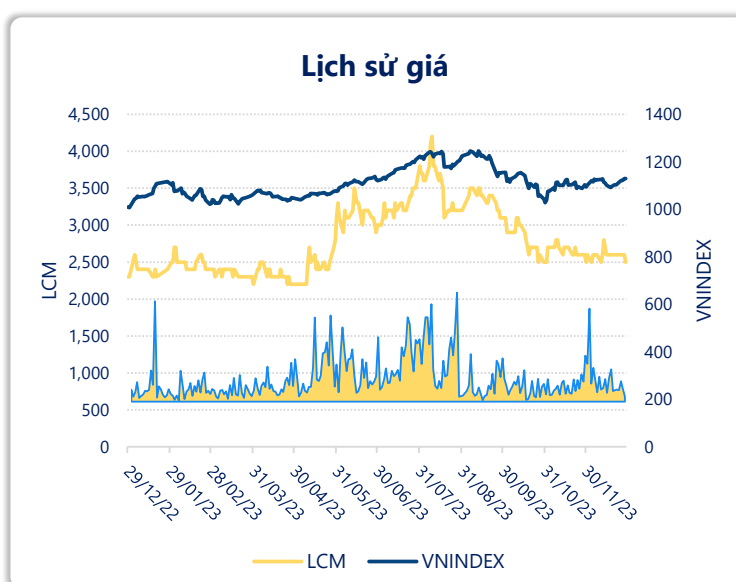
	2023	
LN gộp	3.39	YoY ▲ 4.43 ▲ 424%
	tỷ VNĐ	

	2023	
LN thuần	4.27	YoY ▲ 6.26 ▲ 315%
	tỷ VNĐ	

	2023	
LN sau thuế	3.26	YoY ▲ 113 ▲ 103%
	tỷ VNĐ	

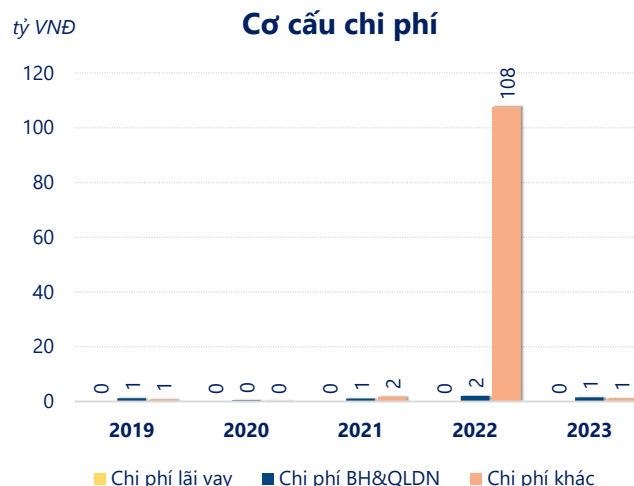
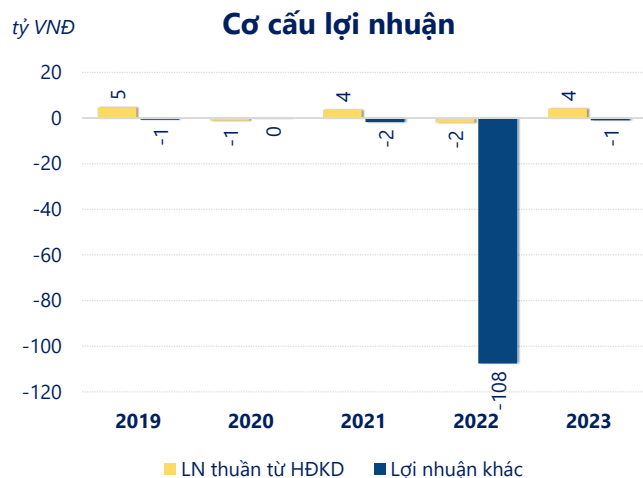
	2023	
ROE	2.6%	+/- YoY ▲ 62.4%

	2023	
ROA	2.3%	+/- YoY ▲ 56.7%



Kết quả kinh doanh **LCM** năm **2023**, doanh thu thuần **tăng mạnh 213%** đạt **51.35** tỷ đồng, lợi nhuận sau thuế **tăng mạnh 103%** đạt **3.26** tỷ đồng.

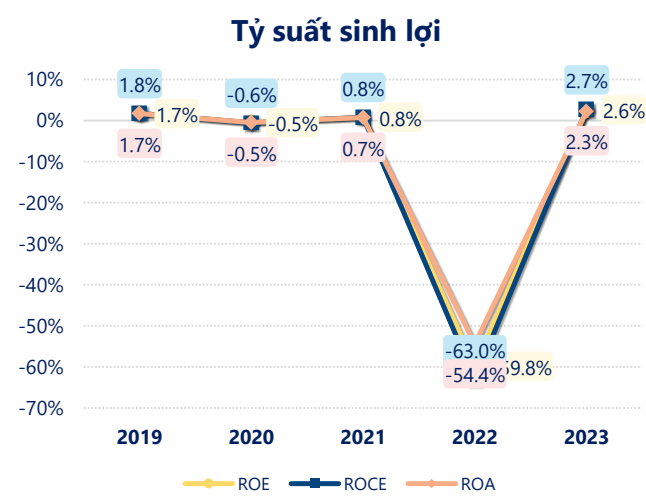
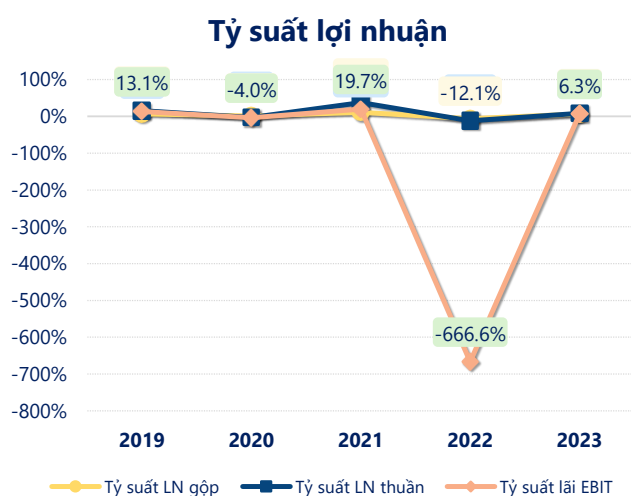
Công ty có sự tăng trưởng về doanh thu và lợi nhuận, với **ROE** đạt **2.60%**. Là một tín hiệu tích cực về hoạt động kinh doanh, tuy nhiên công ty cần cải thiện hiệu quả hoạt động tốt hơn.



Năm **2023**, LCM có **lợi nhuận thuần từ hoạt động kinh doanh** đạt **4.27** tỷ đồng, **tăng lên 6.26** tỷ so với năm trước. Và cao hơn mức bình quân lợi nhuận thuần 5 năm (1.92 tỷ đồng) là 2.36 tỷ đồng. Cho thấy xu hướng tích cực từ hoạt động kinh doanh khi có sự phục hồi trong những năm gần đây.

**Chi phí lãi vay không đổi** so với năm trước bằng **0.00** tỷ đồng. Nhưng **chi phí bán hàng và quản lý doanh nghiệp giảm xuống** còn **1.48** tỷ đồng. Bên cạnh đó, **chi phí khác** bằng **1.02** tỷ đồng, **giảm xuống** so với năm trước.

**ROE** của LCM năm 2023 **tăng trưởng** so với năm trước đạt giá trị bằng **2.60%**, đây là mức ROE **cao nhất** trong vòng 5 năm gần đây.



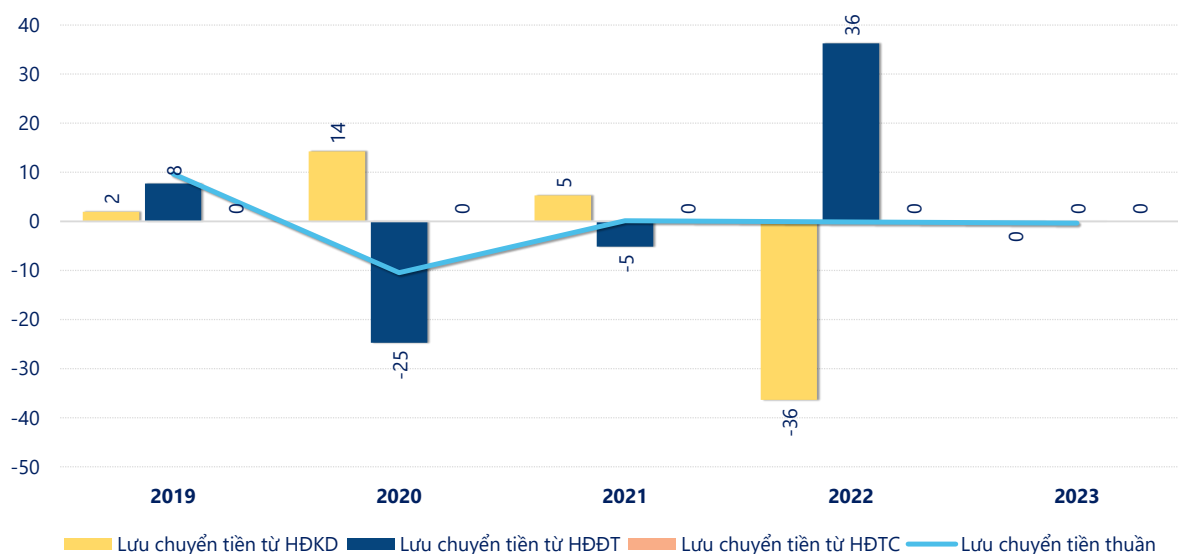
## KẾT QUẢ KINH DOANH

(tỷ VNĐ)

	2019	2020	2021	2022	2023
<b>Doanh thu thuần</b>	<b>30.6</b>	<b>31.4</b>	<b>9.79</b>	<b>16.4</b>	<b>51.4</b>
Giá vốn hàng bán	28.5	31.1	8.72	17.5	48.0
<b>Lợi nhuận gộp</b>	<b>2.10</b>	<b>0.34</b>	<b>1.06</b>	<b>-1.04</b>	<b>3.39</b>
Doanh thu HĐTC	3.74	3.15	3.63	1.14	2.38
Chi phí TC	0.00	4.18	0	0.00	0.02
<b>Chi phí lãi vay</b>	<b>0</b>	<b>0</b>	<b>0</b>	<b>0</b>	<b>0</b>
LN trong công ty LKLD	0	0	0	-0.02	0
Chi phí bán hàng	0	0	0	0	0
Chi phí QLDN	1.12	0.38	1.03	2.06	1.48
<b>LN thuần từ HĐKD</b>	<b>4.73</b>	<b>-1.08</b>	<b>3.66</b>	<b>-1.99</b>	<b>4.27</b>
Lợi nhuận khác	-0.72	-0.18	-1.73	-108	-1.02
<b>LN trước thuế</b>	<b>4.00</b>	<b>-1.26</b>	<b>1.93</b>	<b>-110</b>	<b>3.26</b>
<b>Lợi nhuận sau thuế</b>	<b>4.00</b>	<b>-1.26</b>	<b>1.93</b>	<b>-110</b>	<b>3.26</b>
<b>LNST của CĐ cty mẹ</b>	<b>3.88</b>	<b>-1.11</b>	<b>1.82</b>	<b>-104</b>	<b>3.14</b>

tỷ VNĐ

## Lưu chuyển tiền



**Lưu chuyển tiền thuần** năm 2023 của LCM bằng **-0.35** tỷ đồng, **giảm** so với năm 2022 (-0.11 tỷ đồng). Trong đó, lưu chuyển tiền từ **hoạt động kinh doanh** bằng **-0.35** tỷ đồng, từ **hoạt động đầu tư** là **0.00** tỷ đồng và từ **hoạt động tài chính** là **0.00** tỷ đồng.