

KẾT QUẢ KINH DOANH

Ngày	12,300 VNĐ		
29/12/2023			
Thay đổi	1 tháng	3 tháng	6 tháng
	0%	0%	0%

	2023	
DT thuần	297	YoY ▲ 19.0 ▲ 7.0%
	tỷ VNĐ	

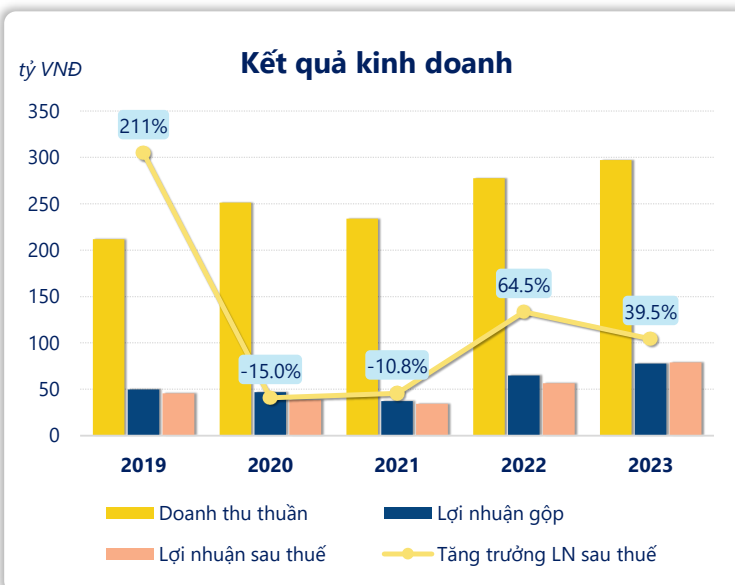
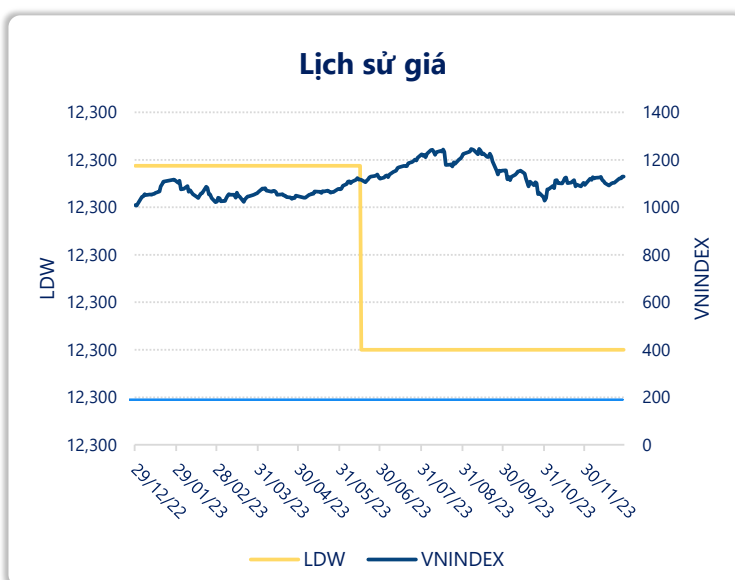
	2023	
LN gộp	77.7	YoY ▲ 12.9 ▲ 19.9%
	tỷ VNĐ	

	2023	
LN thuần	98.6	YoY ▲ 27.2 ▲ 38.0%
	tỷ VNĐ	

	2023	
LN sau thuế	79.1	YoY ▲ 22.4 ▲ 39.5%
	tỷ VNĐ	

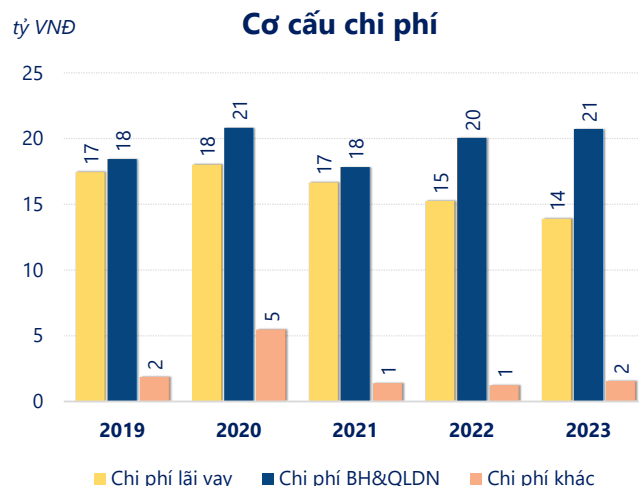
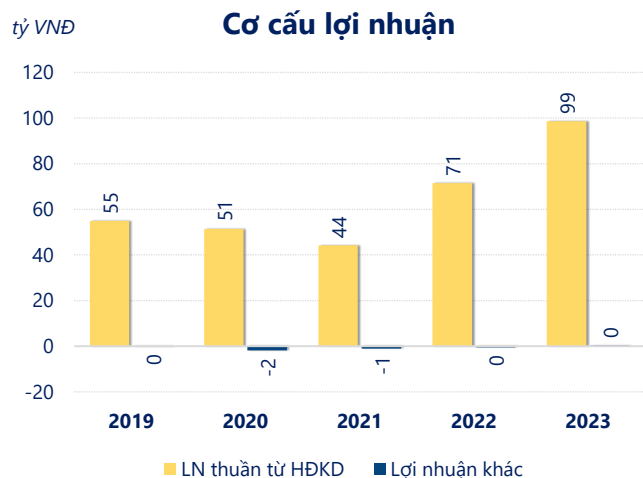
	2023	
ROE	8.6%	+/- YoY ▲ 2.2%

	2023	
ROA	6.7%	+/- YoY ▲ 2.4%



Năm **2023**, LDW ghi nhận doanh thu thuần **297.1** tỷ đồng và lợi nhuận sau thuế **79.06** tỷ đồng, lần lượt **tăng 7.02%** và **tăng 39.5%** so với năm trước.

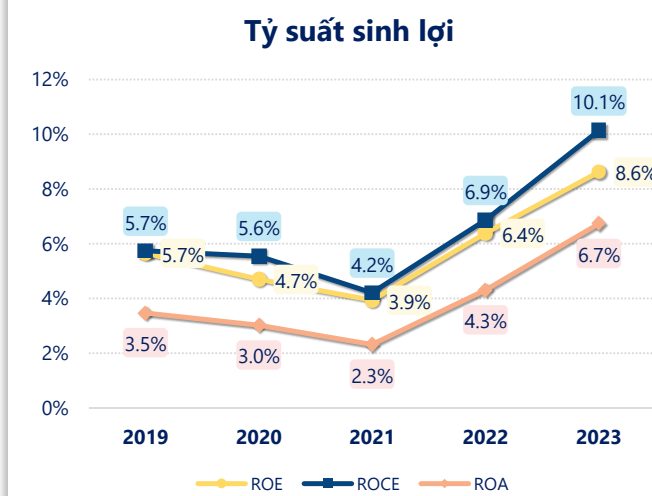
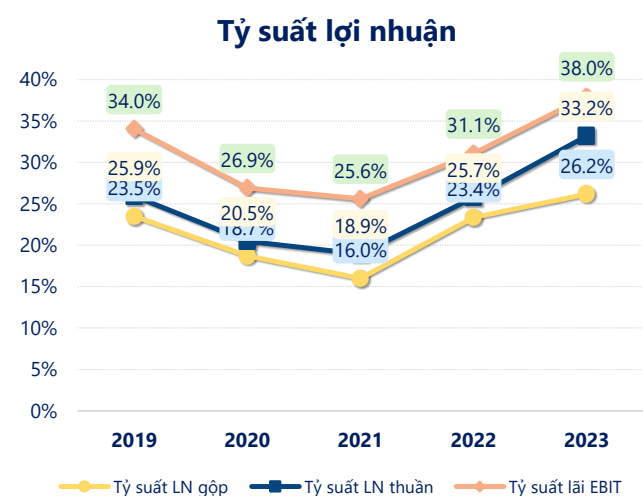
Công ty có sự tăng trưởng về doanh thu và lợi nhuận, với **ROE** đạt **8.62%**. Là một tín hiệu tích cực về hoạt động kinh doanh, tuy nhiên công ty cần cải thiện hiệu quả hoạt động tốt hơn.



Năm **2023**, LDW có **lợi nhuận thuần từ hoạt động kinh doanh** đạt **98.58** tỷ đồng, **tăng lên 27.15** tỷ so với năm trước. Và cao hơn mức bình quân lợi nhuận thuần 5 năm (64.12 tỷ đồng) là 34.46 tỷ đồng. Cho thấy xu hướng tích cực từ hoạt động kinh doanh khi có sự phục hồi trong những năm gần đây.

Chi phí lãi vay giảm xuống so với năm trước, còn **13.90** tỷ đồng. Nhưng **chi phí bán hàng và quản lý doanh nghiệp tăng lên**, ở mức **20.73** tỷ đồng. Bên cạnh đó, **chi phí khác** bằng **1.56** tỷ đồng, **tăng lên** so với năm trước.

ROE của LDW năm 2023 **tăng trưởng** so với năm trước đạt giá trị bằng **8.62%**, đây là mức ROE **cao nhất** trong vòng 5 năm gần đây.



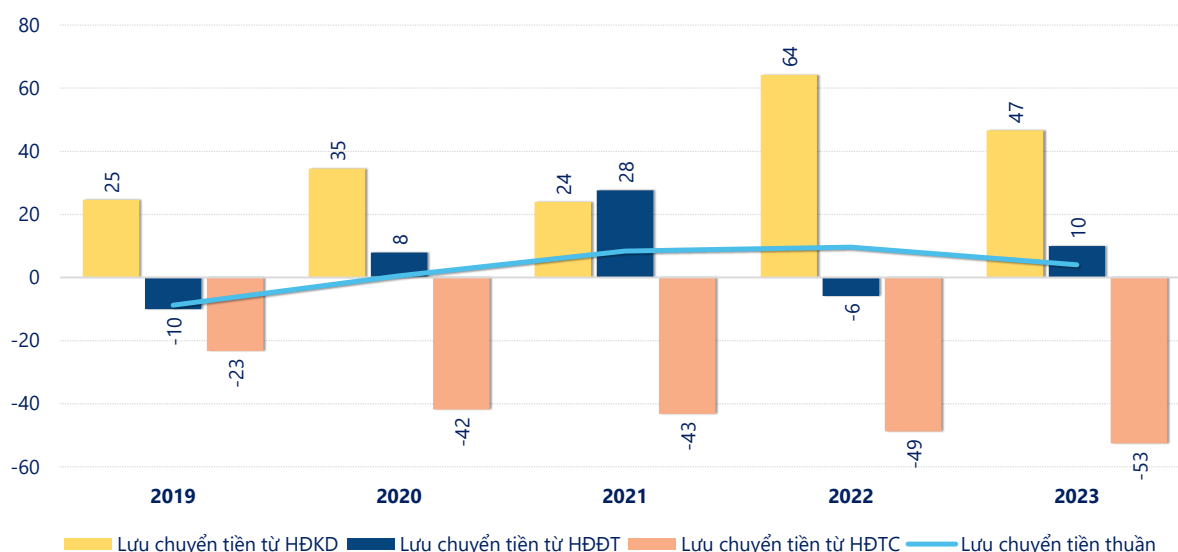
KẾT QUẢ KINH DOANH

(tỷ VNĐ)

	2019	2020	2021	2022	2023
Doanh thu thuần	212	251	234	278	297
Giá vốn hàng bán	162	204	196	213	219
Lợi nhuận gộp	49.7	47.0	37.4	64.8	77.7
Doanh thu HĐTC	41.1	43.2	41.3	41.9	55.5
Chi phí TC	17.4	18.0	16.7	15.3	13.9
Chi phí lãi vay	17.4	18.0	16.7	15.3	13.9
LN trong công ty LKLD	0	0	0	0	0
Chi phí bán hàng	4.70	5.47	5.20	4.89	4.10
Chi phí QLDN	13.7	15.4	12.6	15.2	16.6
LN thuần từ HĐKD	54.9	51.4	44.3	71.4	98.6
Lợi nhuận khác	-0.33	-1.87	-1.05	-0.50	0.30
LN trước thuế	54.6	49.5	43.2	70.9	98.9
Lợi nhuận sau thuế	45.5	38.6	34.5	56.7	79.1
LNST của CĐ cty mẹ	45.5	38.6	34.5	56.7	79.1

tỷ VNĐ

Lưu chuyển tiền



Lưu chuyển tiền thuần năm 2023 của LDW bằng **4.04** tỷ đồng, **giảm** so với năm 2022 (9.60 tỷ đồng). Trong đó, lưu chuyển tiền từ **hoạt động kinh doanh** bằng **46.67** tỷ đồng, từ **hoạt động đầu tư** là **9.95** tỷ đồng và từ **hoạt động tài chính** là **-52.58** tỷ đồng.