

CTCP Thương mại Hà Tây (UPCOM: HTT)

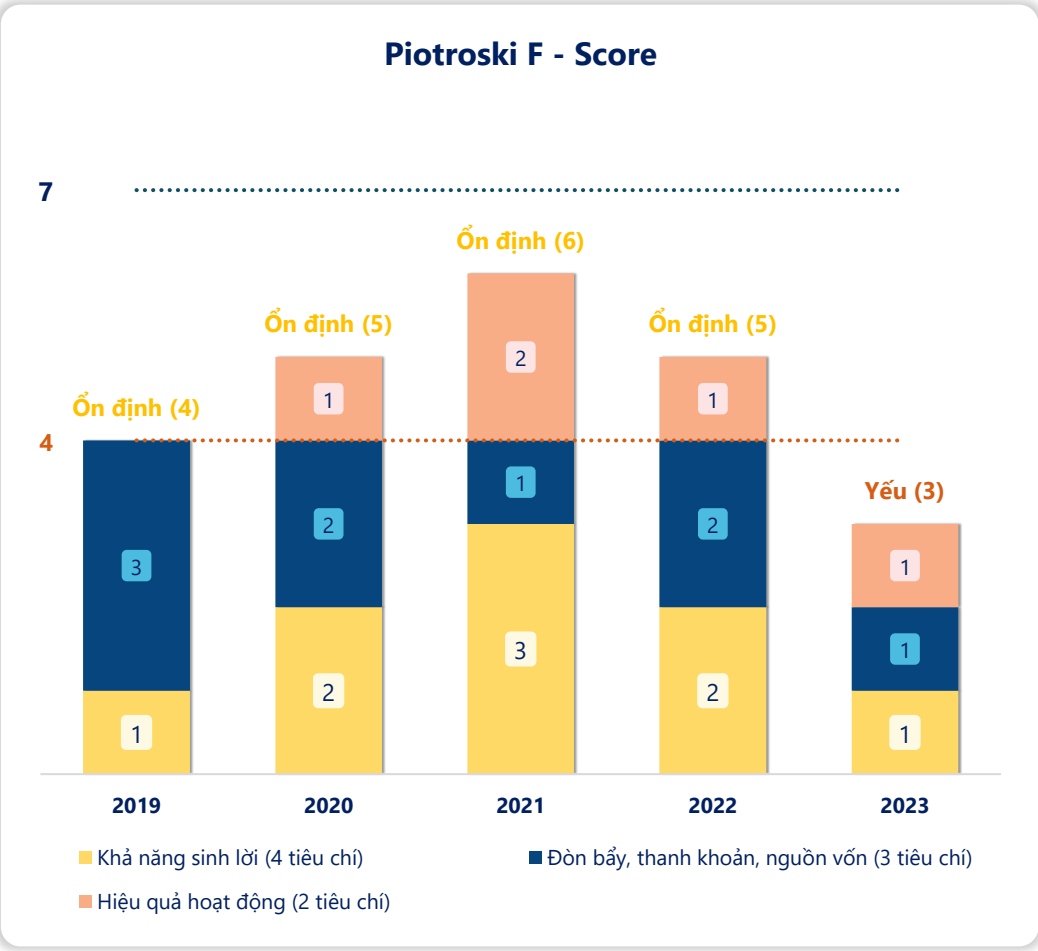
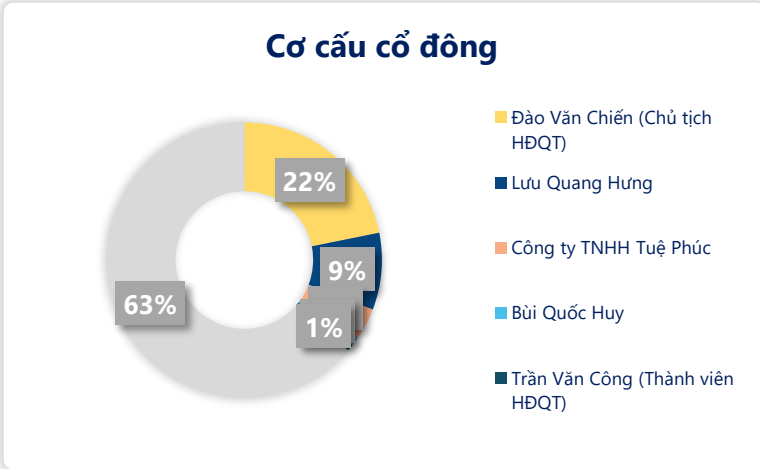
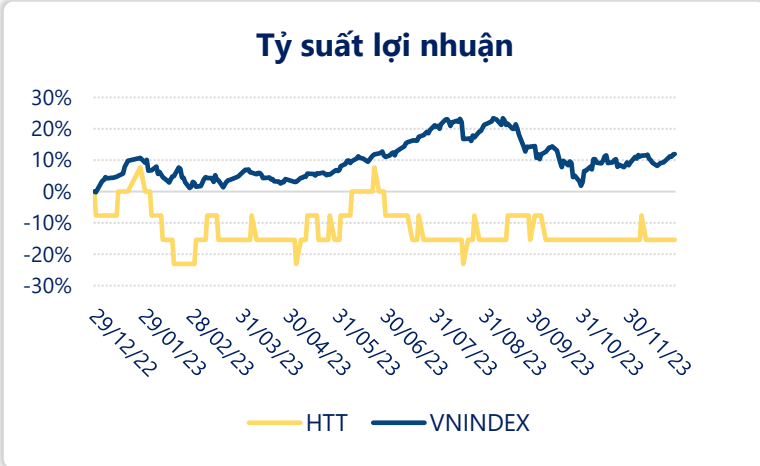
Bảng điểm Piotroski F-Score đánh giá sức khỏe tài chính của doanh nghiệp về tỷ suất lợi nhuận, cơ cấu vốn, tính thanh khoản và hiệu quả hoạt động. Thành phần của Piotroski F-Score gồm 9 chỉ tiêu tài chính, tương ứng với thang điểm từ 0 đến 9.

Ngày	1,100 VNĐ		
29/12/2023			
Thay đổi	1 tháng	3 tháng	6 tháng
	0%	-8.3%	-8.3%

Sức mạnh tài chính	2023
Piotroski F - Score	3/9
2023	(Yếu)

DT thuần	2023
7.08	YoY
tỷ VNĐ	▼ 0.63
	▼ 8.2%

LN sau thuế	2023
-13.6	YoY
tỷ VNĐ	▼ 3.50
	▼ 35.3%

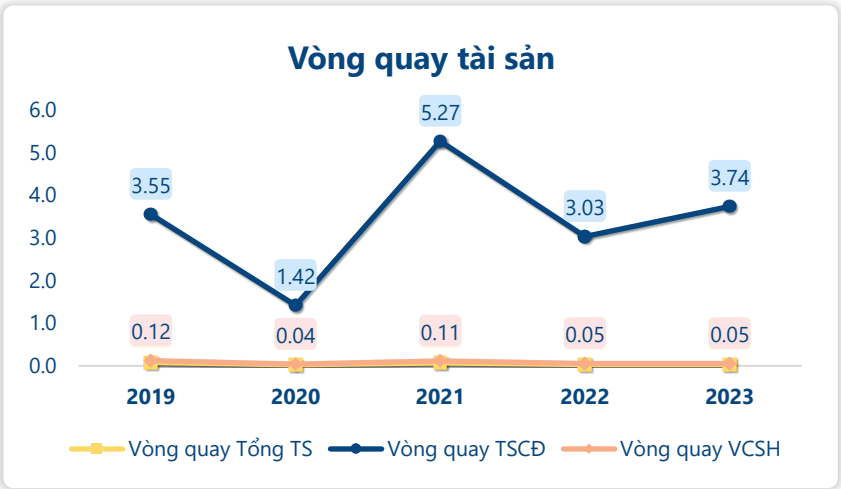
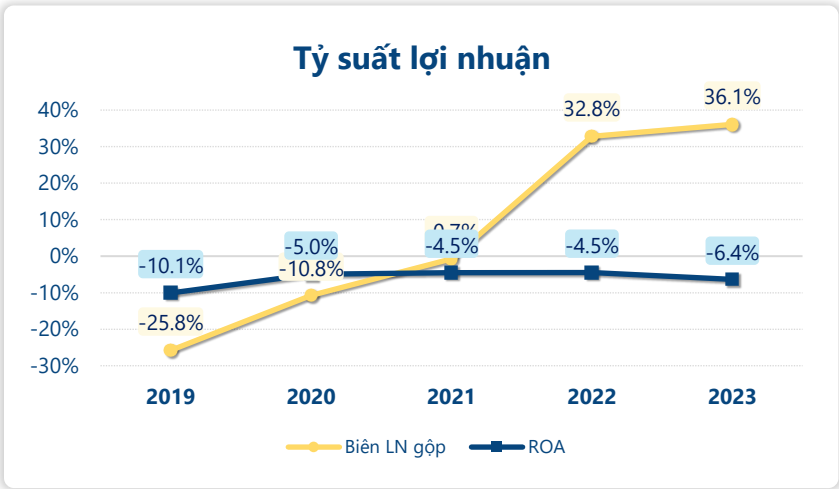
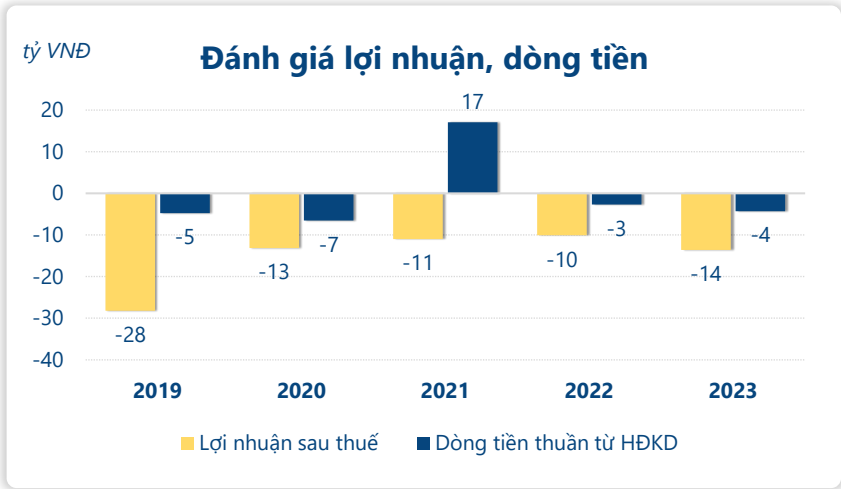


Năm **2023**, F-Score của **HTT** đạt **3/9** thấp hơn năm trước cho thấy dấu hiệu báo động về sức khỏe tài chính đang giảm xuống mức **"yếu"**.

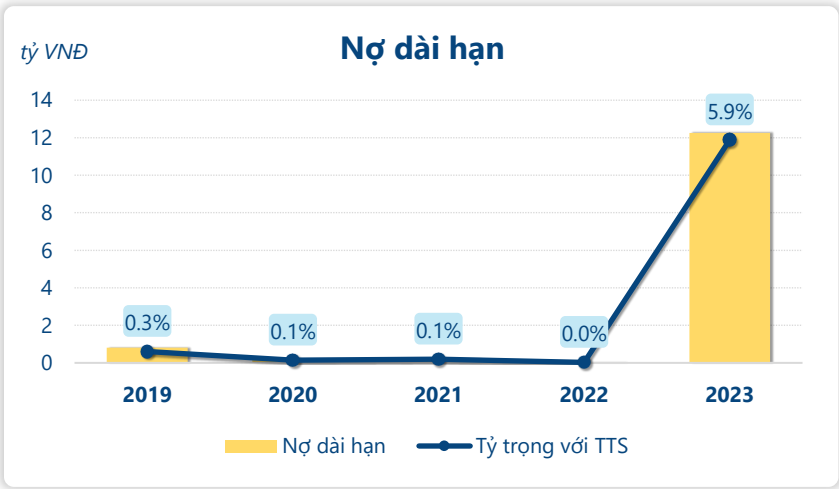
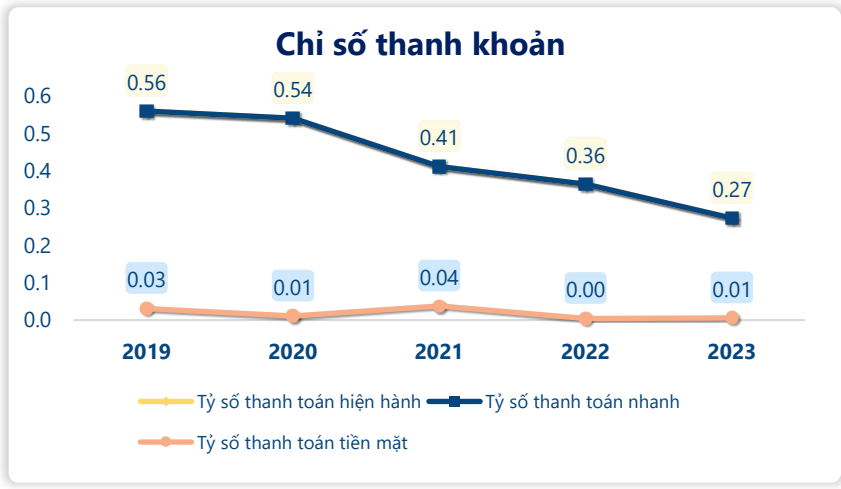
Trong đó, khả năng sinh lời **giảm** xuống còn **1/4** điểm, các tiêu chí về: đòn bẩy, thanh khoản, nguồn vốn **kém hơn** năm trước đạt **1/3**. Và tiêu chí về hiệu quả hoạt động, đạt điểm **1/2** ở mức ổn định so với năm trước.

F-Score ở mức yếu là một tín hiệu xấu cho thấy sự đáng lo ngại về tình hình tài chính và hoạt động kinh doanh của công ty. Phản ánh tình trạng không ổn định và rủi ro tài chính cao.

CTCP Thương mại Hà Tây (UPCOM: HTT)



Xét các tiêu chí thành phần của **F-Score** năm **2023** của **HTT**: Dấu hiệu tiêu cực khi lợi nhuận sau thuế và dòng tiền thuần từ hoạt động kinh doanh âm, cho thấy công ty đang gặp vấn đề lớn khi không chỉ ghi nhận lỗ trên báo cáo thu nhập mà còn gặp khó khăn trong việc sinh lời từ hoạt động cốt lõi. Công ty đang gặp khó khăn trong việc tạo ra lợi nhuận từ mỗi đơn vị tài sản khi ROA giảm so với năm trước. Tỷ lệ nợ dài hạn so với tổng tài sản tăng có thể tạo ra mức độ phụ thuộc cao hơn vào vốn vay dài hạn, làm tăng rủi ro tài chính cho doanh nghiệp. Tuy nhiên cũng có thể phản ánh chiến lược tài chính hoặc nhu cầu vốn vay để đầu tư và mở rộng hoạt động. Sự suy giảm của tỷ số thanh toán hiện hành có thể gây lo ngại về khả năng thanh toán các nghĩa vụ nợ ngắn hạn, tuy nhiên cũng cần phân tích kỹ hơn để hiểu rõ nguyên nhân của sự suy giảm này. Không phát hành thêm cổ phiếu trong kỳ cho thấy sự ổn định trong quy mô vốn cổ phần, giúp duy trì tính hấp dẫn và niềm tin nhà đầu tư.



CÂN ĐỐI KẾ TOÁN (tỷ VNĐ)	Tại ngày 31/12/2023	Tại ngày 31/12/2022	Thay đổi
Tổng tài sản	212	219	-3.4%
Tài sản ngắn hạn	24.6	29.7	-17.1%
Tiền và tương đương tiền	0.40	0.34	17.2%
Đầu tư tài chính ngắn hạn	0	0	
Phải thu ngắn hạn	23.9	28.8	-17.0%
Hàng tồn kho	0	0	
Tài sản ngắn hạn khác	0.32	0.55	-41.2%
Tài sản dài hạn	187	189	-1.3%
Phải thu dài hạn	39.8	39.8	0.0%
Tài sản cố định	1.47	2.20	-32.9%
Bất động sản đầu tư	55.7	57.4	-2.9%
Tài sản dở dang	89.9	89.9	0.0%
Đầu tư tài chính dài hạn	0	0	
Tài sản dài hạn khác	0.02	0.03	-15.3%
Lợi thế thương mại	0	0	
Nợ phải trả	80.6	81.6	-1.2%
Nợ ngắn hạn	80.5	81.5	-1.2%
Vay và nợ thuê ngắn hạn	30.7	30.7	0.0%
Phải trả người bán ngắn hạn	1.97	1.93	1.9%
Nợ dài hạn	0.03	0.03	0.0%
Vay và nợ thuê dài hạn	0	0	
Nguồn vốn chủ sở hữu	131	138	-4.7%
Vốn chủ sở hữu	131	138	-4.7%
Vốn điều lệ	200	200	0.0%
Kinh phí và quỹ khác	0	0	

KẾT QUẢ KINH DOANH (tỷ VNĐ)	2019	2020	2021	2022	2023
Doanh thu thuần	22.3	6.61	17.1	7.71	7.08
Giá vốn hàng bán	28.0	7.33	17.3	5.18	4.53
Lợi nhuận gộp	-5.75	-0.71	-0.13	2.53	2.55
Doanh thu HĐTC	0.00	0.00	0.00	0.00	0.00
Chi phí TC	4.05	6.55	4.59	4.12	3.67
Chi phí lãi vay	4.05	6.55	4.59	4.12	3.67
LN trong công ty LKLD	0	0	0	0	0
Chi phí bán hàng	0	0	0	0	0
Chi phí QLDN	11.2	4.17	7.82	6.53	11.8
LN thuần từ HĐKD	-21.0	-11.4	-12.5	-8.12	-13.0
Lợi nhuận khác	-7.26	-1.69	1.57	-1.95	-0.66
LN trước thuế	-28.2	-13.1	-11.0	-10.1	-13.6
Lợi nhuận sau thuế	-28.2	-13.1	-11.0	-10.1	-13.6
LNST của CĐ cty mẹ	-28.2	-13.1	-11.0	-10.1	-13.6

LƯU CHUYỂN TIỀN 1 (tỷ VNĐ)	2019	2020	2021	2022	2023
Lưu chuyển tiền từ HĐKD	-4.72	-6.53	17.1	-2.71	-4.27
Lưu chuyển tiền từ HĐĐT	4.95	6.25	0.00	-0.04	0.00
Lưu chuyển tiền từ HĐTC	-0.24	-1.60	-15.0	0	4.32
Tiền đầu kỳ	2.96	2.94	1.07	3.10	0.34
Lưu chuyển tiền thuần	-0.01	-1.88	2.03	-2.75	0.06
Ảnh hưởng tỷ giá	0	0	0	0	0
Tiền cuối kỳ	2.94	1.07	3.10	0.34	0.40