

KẾT QUẢ KINH DOANH

| | | | |
|------------|---------|---------|---------|
| Ngày | 900 VNĐ | | |
| 29/12/2023 | | | |
| Thay đổi | 1 tháng | 3 tháng | 6 tháng |
| | - | - | - |

| | | |
|----------|--------|--------------------------|
| | 2023 | |
| DT thuần | 47.5 | YoY ▼ 6.20 ▼ 11.5% |
| | tỷ VNĐ | |

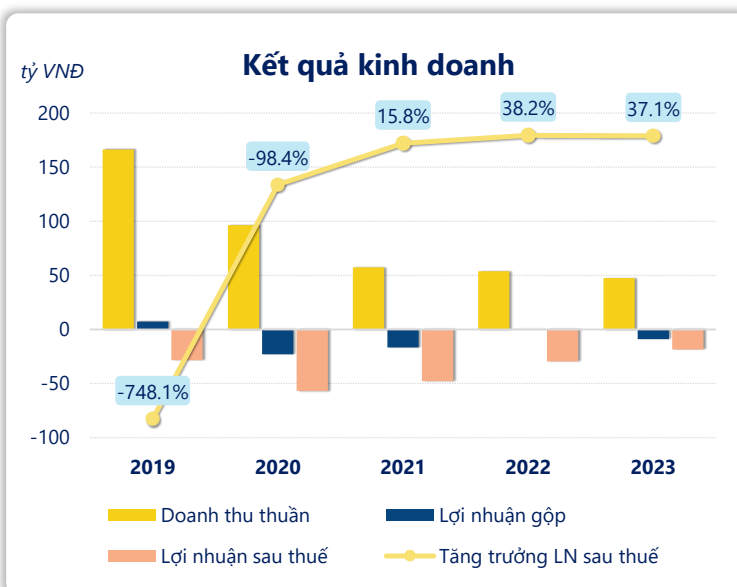
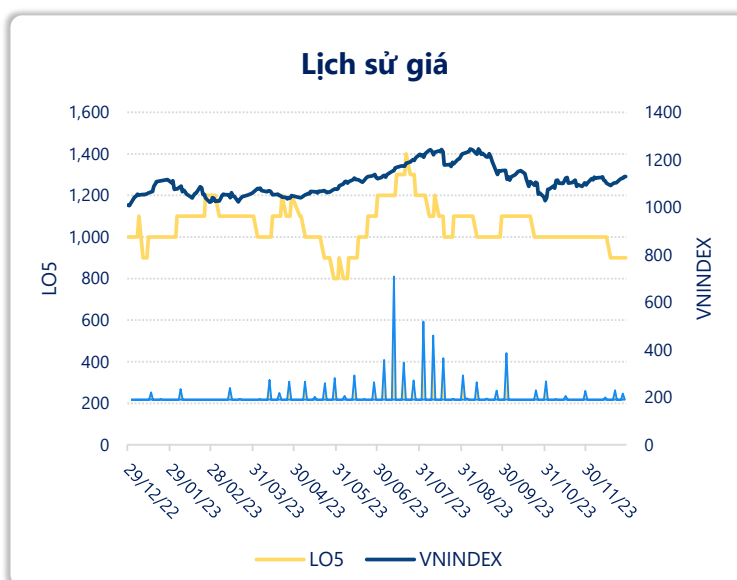
| | | |
|--------|--------|--------------------------|
| | 2023 | |
| LN gộp | -8.89 | YoY ▼ 9.22 ▼ 2823% |
| | tỷ VNĐ | |

| | | |
|----------|--------|--------------------------|
| | 2023 | |
| LN thuần | -14.0 | YoY ▲ 11.6 ▲ 45.3% |
| | tỷ VNĐ | |

| | | |
|-------------|--------|--------------------------|
| | 2023 | |
| LN sau thuế | -18.6 | YoY ▲ 10.9 ▲ 37.1% |
| | tỷ VNĐ | |

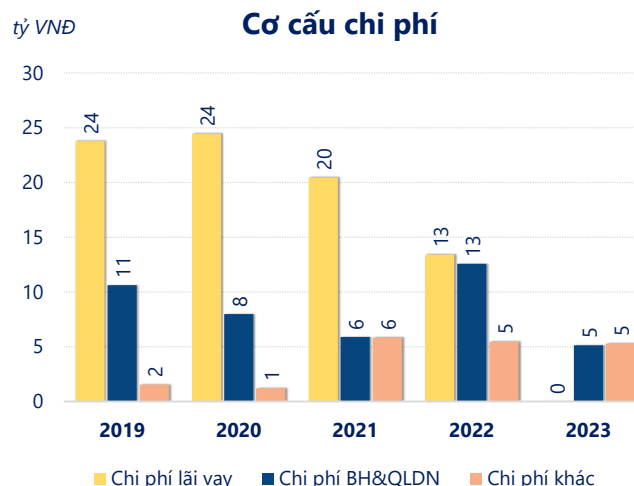
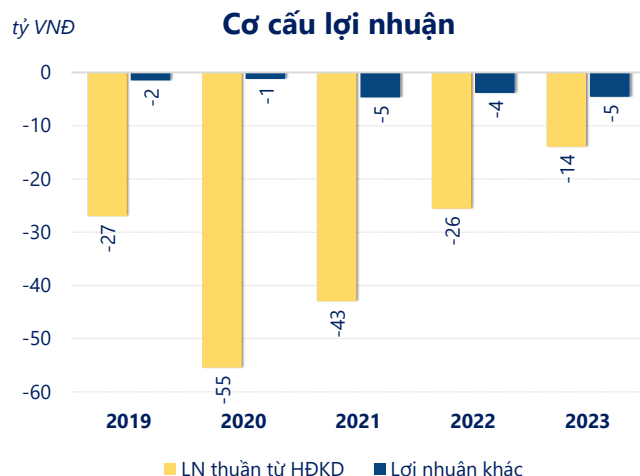
| | | |
|-----|-------|--------------------|
| | 2023 | |
| ROE | 18.2% | +/- YoY ▼ 19.6% |

| | | |
|-----|-------|-------------------|
| | 2023 | |
| ROA | -5.8% | +/- YoY ▲ 2.7% |



Năm **2023**, **LO5** ghi nhận doanh thu thuần **47.55** tỷ đồng và lợi nhuận sau thuế **-18.57** tỷ đồng, lần lượt **giảm 11.5%** và **tăng 37.1%** so với năm trước.

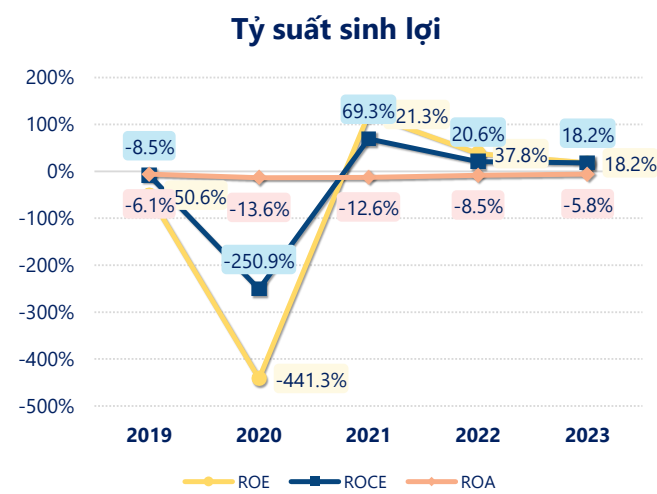
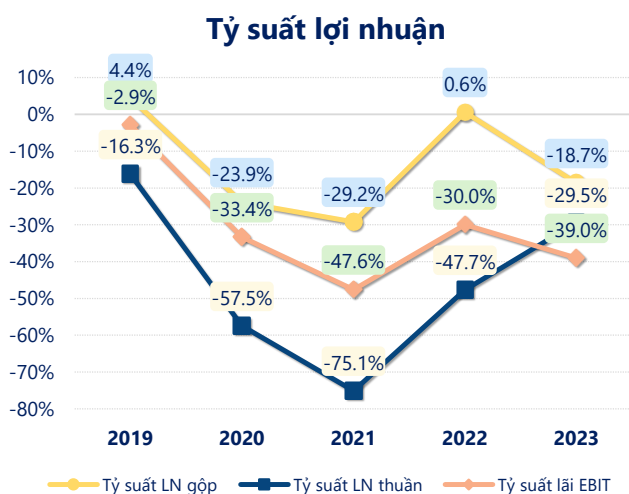
Sự sụt giảm về doanh thu cùng với lợi nhuận âm, dẫn đến **ROE** bằng 18.2% là dấu hiệu cảnh báo của tình hình kinh doanh đang xấu đi.



Lợi nhuận thuần từ hoạt động kinh doanh của LO5 năm 2023 **tăng lên 11.61** tỷ so với năm trước, nhưng vẫn lỗ 14.00 tỷ đồng. Khoản lỗ lớn nhất từ hoạt động kinh doanh trong 5 năm trở lại đây ghi nhận vào năm 2020 là 55.44 tỷ đồng. Cho thấy dấu hiệu tiêu cực trong hoạt động kinh doanh của công ty trong những năm gần đây.

Chi phí lãi vay giảm xuống so với năm trước, còn **0.02** tỷ đồng. Cùng với đó **chi phí bán hàng và quản lý doanh nghiệp** cũng **giảm xuống** còn **5.12** tỷ đồng. Bên cạnh đó, **chi phí khác** bằng **5.29** tỷ đồng, **giảm xuống** so với năm trước.

ROE của LO5 năm 2023 **giảm** so với năm trước còn **18.2%**, tuy nhiên vẫn **cao hơn mức bình quân** trong vòng 5 năm gần đây.



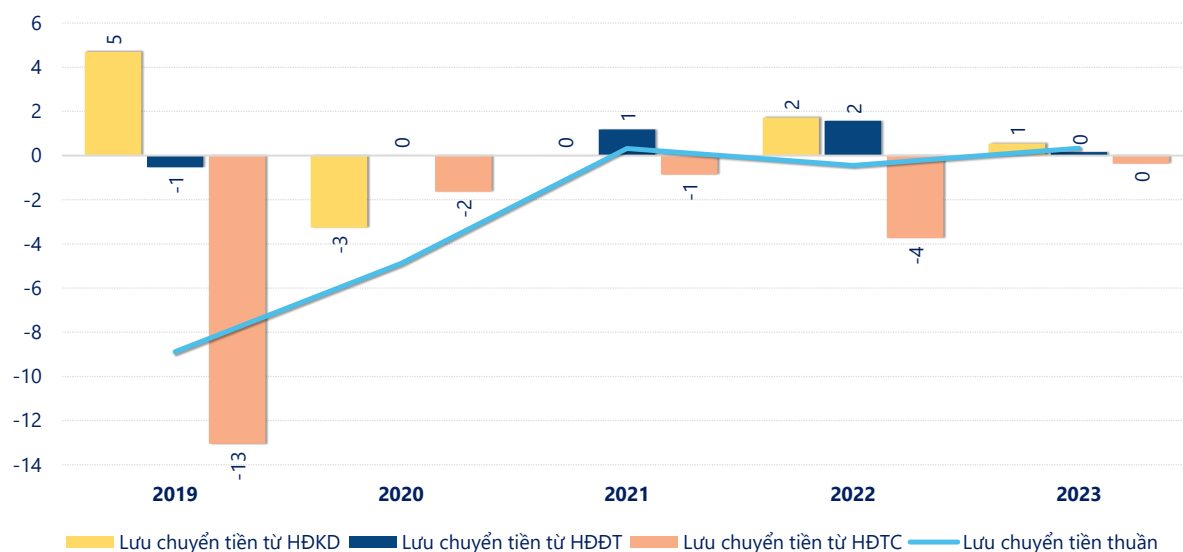
KẾT QUẢ KINH DOANH

(tỷ VNĐ)

| | 2019 | 2020 | 2021 | 2022 | 2023 |
|---------------------------|--------------|--------------|--------------|--------------|--------------|
| Doanh thu thuần | 166 | 96.4 | 57.2 | 53.7 | 47.5 |
| Giá vốn hàng bán | 159 | 119 | 74.0 | 53.4 | 56.4 |
| Lợi nhuận gộp | 7.36 | -23.0 | -16.7 | 0.33 | -8.89 |
| Doanh thu HĐTC | 0.01 | 0.01 | 0.07 | 0.03 | 0.02 |
| Chi phí TC | 23.8 | 24.4 | 20.5 | 13.4 | 0.02 |
| Chi phí lãi vay | 23.8 | 24.4 | 20.5 | 13.4 | 0.02 |
| LN trong công ty LKLD | 0 | 0 | 0 | 0 | 0 |
| Chi phí bán hàng | 0 | 0 | 0 | 0 | 0 |
| Chi phí QLDN | 10.6 | 7.98 | 5.88 | 12.6 | 5.12 |
| LN thuần từ HĐKD | -27.0 | -55.4 | -43.0 | -25.6 | -14.0 |
| Lợi nhuận khác | -1.53 | -1.22 | -4.72 | -3.89 | -4.57 |
| LN trước thuế | -28.6 | -56.7 | -47.7 | -29.5 | -18.6 |
| Lợi nhuận sau thuế | -28.6 | -56.7 | -47.7 | -29.5 | -18.6 |
| LNST của CĐ cty mẹ | -28.6 | -56.7 | -47.7 | -29.5 | -18.6 |

tỷ VNĐ

Lưu chuyển tiền



Lưu chuyển tiền thuần năm 2023 của LO5 bằng **0.33** tỷ đồng, **tăng** so với năm 2022 (-0.45 tỷ đồng). Trong đó, lưu chuyển tiền từ **hoạt động kinh doanh** bằng **0.54** tỷ đồng, từ **hoạt động đầu tư** là **0.15** tỷ đồng và từ **hoạt động tài chính** là **-0.36** tỷ đồng.