

## KẾT QUẢ KINH DOANH

Ngày	6,400 VNĐ		
29/12/2023			
Thay đổi	1 tháng	3 tháng	6 tháng
	-5.9%	-8.7%	-

	2023	
DT thuần	347	YoY ▲ 112 ▲ 47.3%
	tỷ VNĐ	

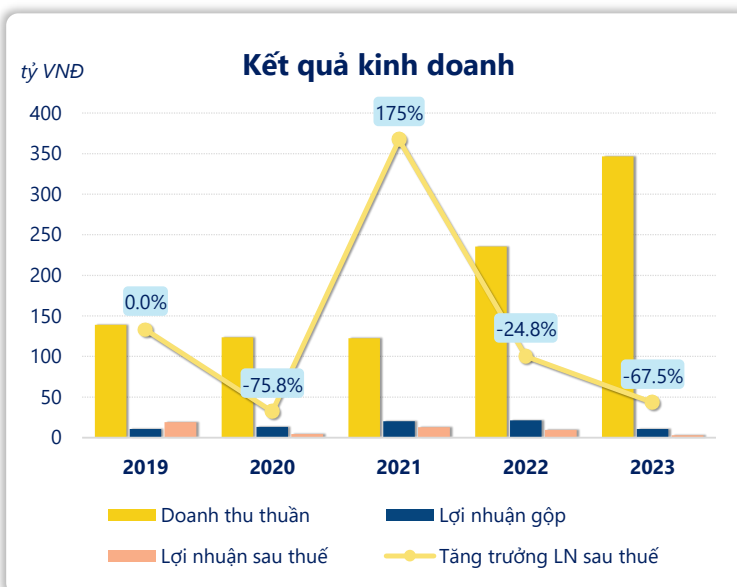
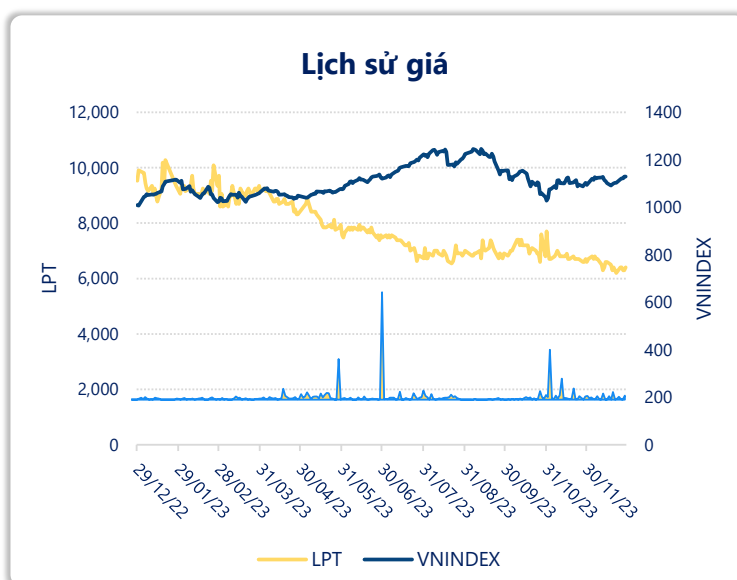
	2023	
LN gộp	10.7	YoY ▼ 10.6 ▼ 49.8%
	tỷ VNĐ	

	2023	
LN thuần	3.48	YoY ▼ 7.42 ▼ 68.0%
	tỷ VNĐ	

	2023	
LN sau thuế	3.11	YoY ▼ 6.47 ▼ 67.5%
	tỷ VNĐ	

	2023	
ROE	2.2%	+/- YoY ▼ 5.8%

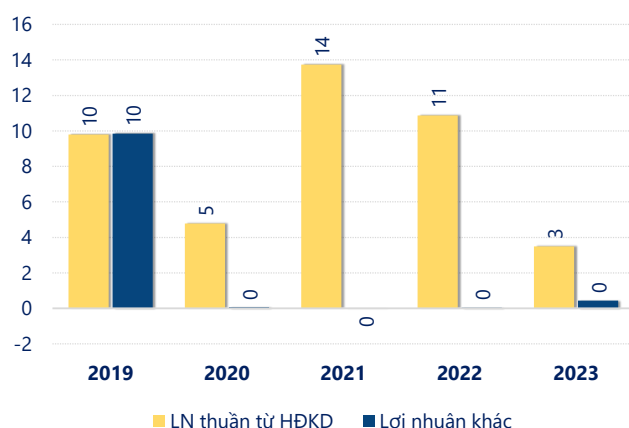
	2023	
ROA	1.4%	+/- YoY ▼ 5.1%



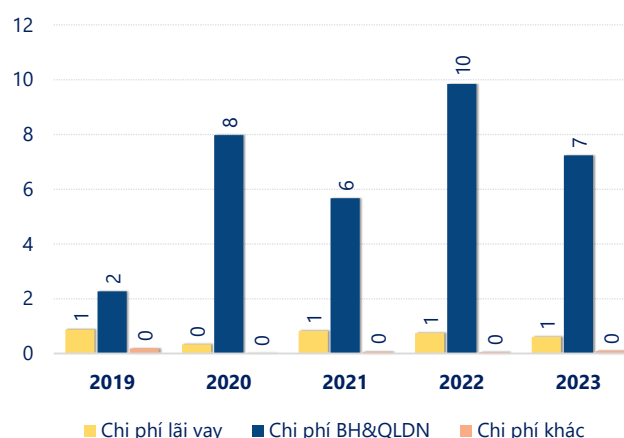
Kết quả kinh doanh **LPT** năm **2023**, doanh thu thuần **tăng mạnh 47.3%** đạt **346.8** tỷ đồng, lợi nhuận sau thuế **giảm mạnh 67.5%** chỉ còn **3.11** tỷ đồng.

Kết quả kinh doanh chưa được cải thiện, với sự sụt giảm của lợi nhuận sau thuế. Với **ROE** bằng **2.16%** cho thấy công ty cần cải thiện hiệu quả hoạt động và quản lý tài chính hiệu quả.

tỷ VNĐ

**Cơ cấu lợi nhuận**

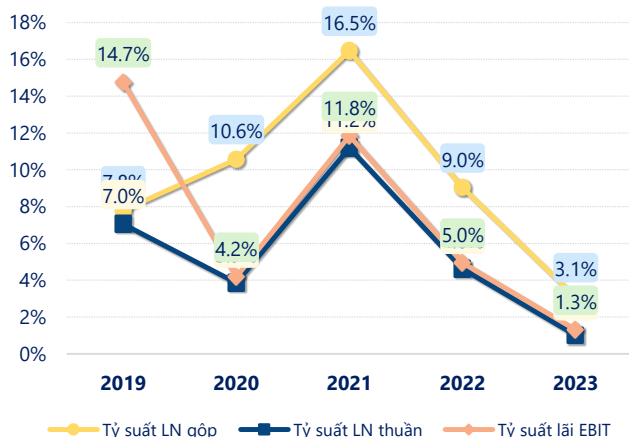
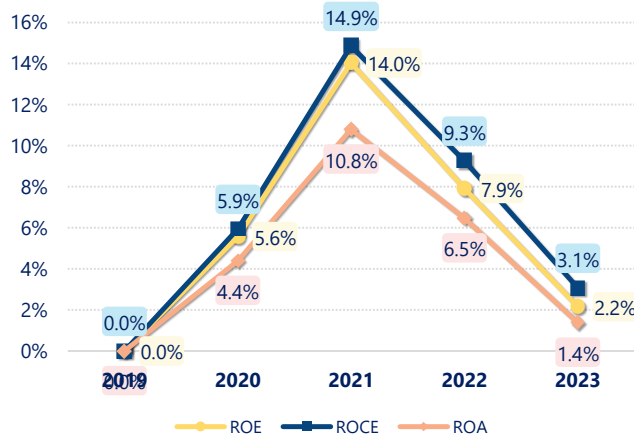
tỷ VNĐ

**Cơ cấu chi phí**

Năm **2023**, LPT có **lợi nhuận thuần từ hoạt động kinh doanh** đạt **3.48** tỷ đồng, **giảm đi 7.39** tỷ so với năm trước. Và thấp hơn mức bình quân lợi nhuận thuần 5 năm (8.53 tỷ đồng) là 5.05 tỷ đồng. Cho thấy xu hướng không tích cực từ hoạt động kinh doanh, cần điều chỉnh chiến lược để hoạt động kinh doanh phục hồi.

**Chi phí lãi vay giảm xuống** so với năm trước, còn **0.60** tỷ đồng. Cùng với đó **chi phí bán hàng và quản lý doanh nghiệp cũng giảm xuống** còn **7.24** tỷ đồng. Bên cạnh đó, **chi phí khác bằng 0.09** tỷ đồng, **tăng lên** so với năm trước.

**ROE** của LPT năm 2023 **giảm** so với năm trước còn **2.16%**, đây là mức ROE **thấp nhất** trong vòng 5 năm gần đây.

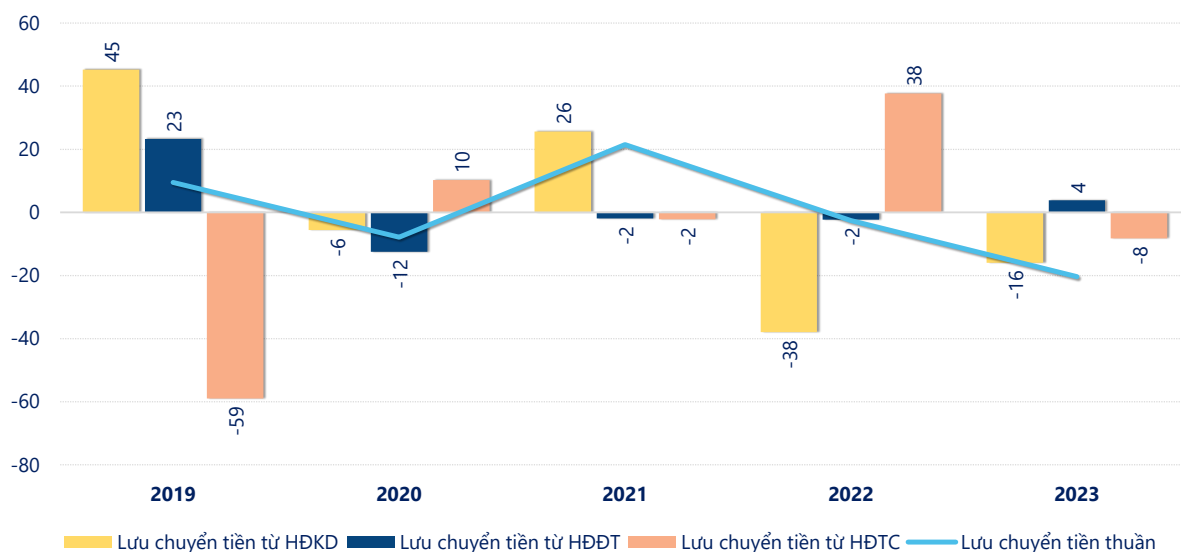
**Tỷ suất lợi nhuận****Tỷ suất sinh lợi**

**KẾT QUẢ KINH DOANH**

(tỷ VNĐ)

	2019	2020	2021	2022	2023
<b>Doanh thu thuần</b>	<b>139</b>	<b>124</b>	<b>123</b>	<b>235</b>	<b>347</b>
Giá vốn hàng bán	128	111	103	214	336
<b>Lợi nhuận gộp</b>	<b>10.8</b>	<b>13.1</b>	<b>20.2</b>	<b>21.3</b>	<b>10.7</b>
Doanh thu HĐTC	2.09	0.00	0.02	0.21	0.66
Chi phí TC	0.87	0.33	0.82	0.75	0.60
<b>Chi phí lãi vay</b>	<b>0.87</b>	<b>0.33</b>	<b>0.82</b>	<b>0.75</b>	<b>0.60</b>
LN trong công ty LKLD	0	0	0	0	0
Chi phí bán hàng	0.29	1.51	0.55	3.36	1.84
Chi phí QLDN	1.99	6.46	5.12	6.49	5.40
<b>LN thuần từ HĐKD</b>	<b>9.79</b>	<b>4.78</b>	<b>13.7</b>	<b>10.9</b>	<b>3.48</b>
Lợi nhuận khác	9.84	0.06	-0.02	0.04	0.43
<b>LN trước thuế</b>	<b>19.6</b>	<b>4.84</b>	<b>13.7</b>	<b>10.9</b>	<b>3.91</b>
<b>Lợi nhuận sau thuế</b>	<b>19.1</b>	<b>4.63</b>	<b>12.7</b>	<b>9.58</b>	<b>3.11</b>
<b>LNST của CĐ cty mẹ</b>	<b>19.1</b>	<b>4.63</b>	<b>12.7</b>	<b>9.58</b>	<b>3.11</b>

tỷ VNĐ

**Lưu chuyển tiền**

**Lưu chuyển tiền thuần** năm 2023 của LPT bằng **-20.38** tỷ đồng, **giảm** so với năm 2022 (-2.62 tỷ đồng). Trong đó, lưu chuyển tiền từ **hoạt động kinh doanh** bằng **-16.02** tỷ đồng, từ **hoạt động đầu tư** là **3.85** tỷ đồng và từ **hoạt động tài chính** là **-8.20** tỷ đồng.