

KẾT QUẢ KINH DOANH

Ngày	9,600 VNĐ		
29/12/2023			
Thay đổi	1 tháng	3 tháng	6 tháng
	1.1%	-	45.5%

	2023	
DT thuần	0.95	YoY ▲ 0.95
	tỷ VNĐ	

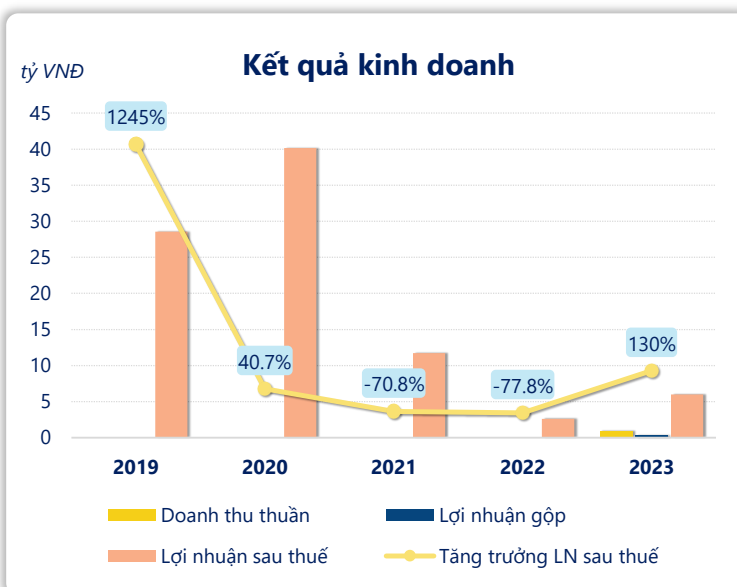
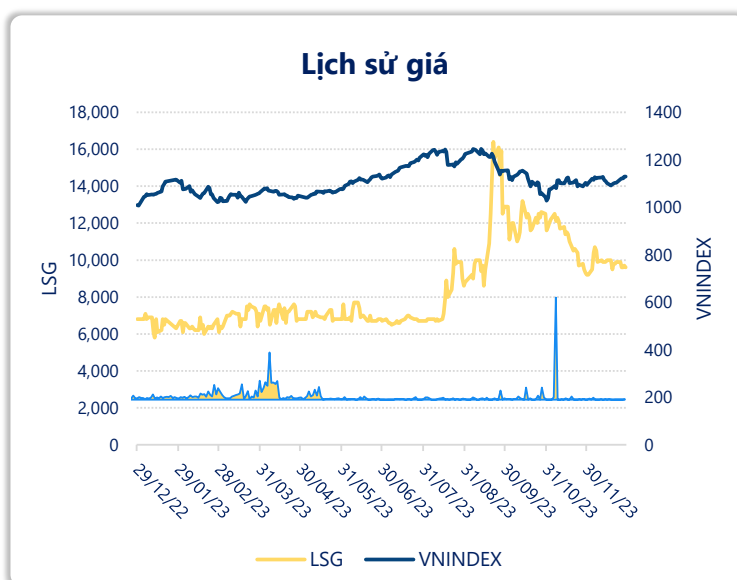
	2023	
LN gộp	0.36	YoY ▲ 0.36
	tỷ VNĐ	

	2023	
LN thuần	7.32	YoY ▲ 3.29 ▲ 81.6%
	tỷ VNĐ	

	2023	
LN sau thuế	5.98	YoY ▲ 3.38 ▲ 130%
	tỷ VNĐ	

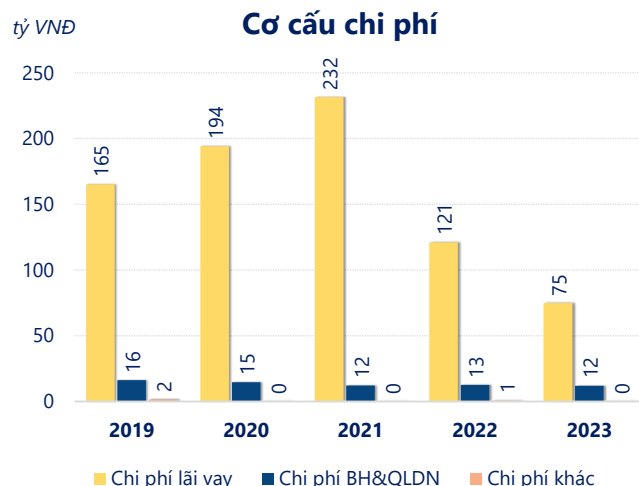
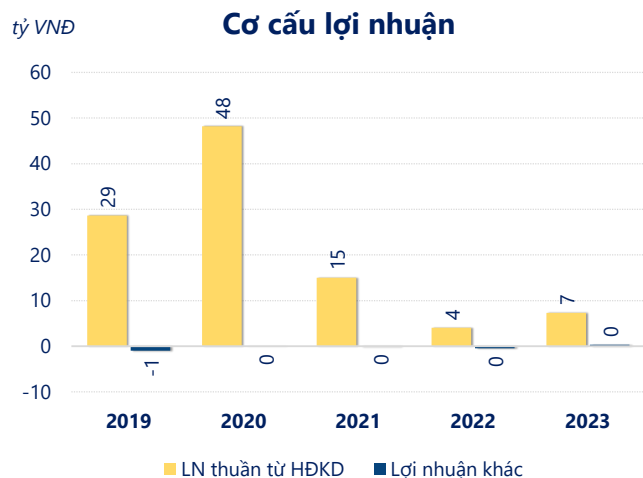
	2023	
ROE	0.6%	+/- YoY ▲ 0.3%

	2023	
ROA	0.3%	+/- YoY ▲ 0.2%



Năm **2023**, **LQN** ghi nhận doanh thu thuần **11.53** tỷ đồng và lợi nhuận sau thuế **-7.50** tỷ đồng, lần lượt **giảm 26.4%** và **tăng 39.8%** so với năm trước.

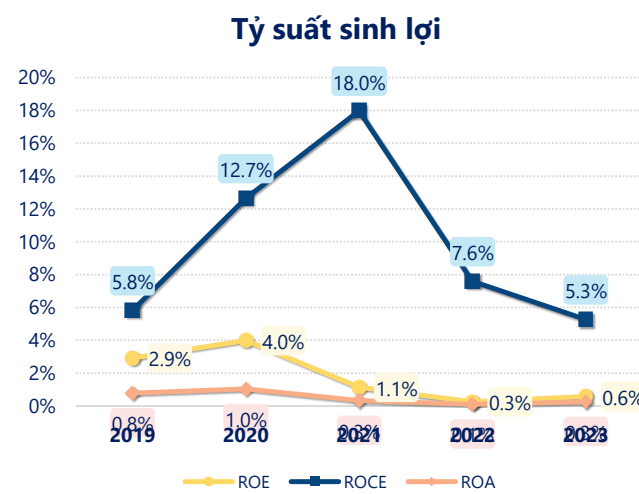
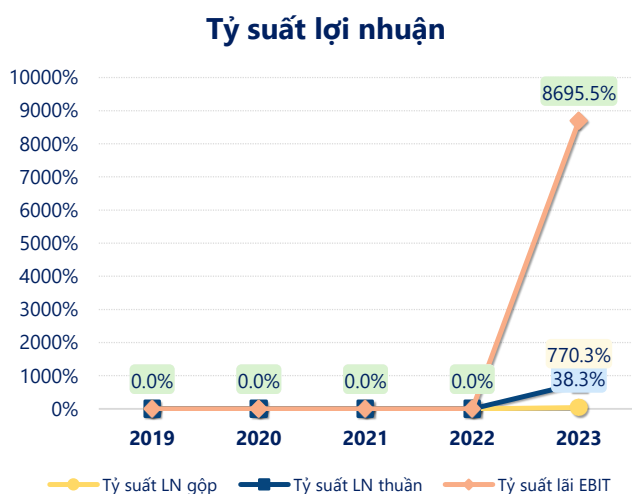
Sự sụt giảm về doanh thu cùng với lợi nhuận âm, dẫn đến **ROE** bằng 67.1% là dấu hiệu cảnh báo của tình hình kinh doanh đang xấu đi.



Lợi nhuận thuần từ hoạt động kinh doanh của LQN năm **2023 tăng lên 4.39** tỷ so với năm trước, nhưng vẫn lỗ 6.37 tỷ đồng. Khoản lỗ lớn nhất từ hoạt động kinh doanh trong 5 năm trở lại đây ghi nhận vào năm **2022** là 10.76 tỷ đồng. Cho thấy dấu hiệu tiêu cực trong hoạt động kinh doanh của công ty trong những năm gần đây.

Chi phí lãi vay giảm xuống so với năm trước, còn **2.37** tỷ đồng. Cùng với đó **chi phí bán hàng và quản lý doanh nghiệp** cũng **giảm xuống** còn **4.06** tỷ đồng. Bên cạnh đó, **chi phí khác** bằng **1.73** tỷ đồng, **giảm xuống** so với năm trước.

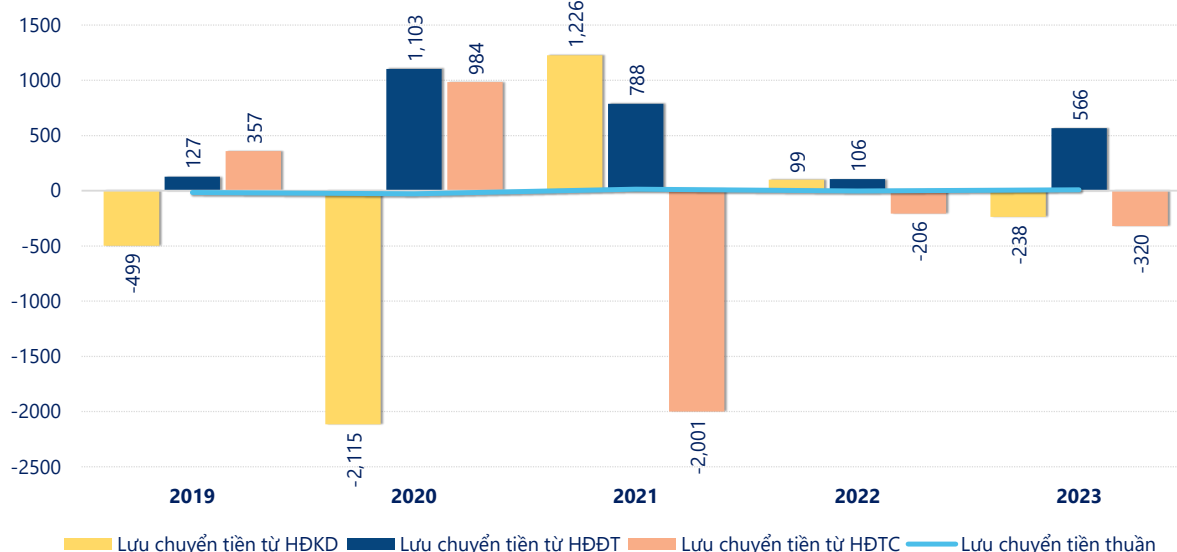
ROE của LQN năm 2023 **giảm** so với năm trước còn **67.1%**, **thấp hơn mức bình quân** trong vòng 5 năm gần đây.



KẾT QUẢ KINH DOANH (tỷ VNĐ)	2019	2020	2021	2022	2023
Doanh thu thuần	0	0	0	0	0.95
Giá vốn hàng bán	0	0	0	0	0.59
Lợi nhuận gộp	0	0	0	0	0.36
Doanh thu HĐTC	214	257	259	138	114
Chi phí TC	169	194	232	121	95.0
Chi phí lãi vay	165	194	232	121	75.0
LN trong công ty LKLD	0	0	0	0	0
Chi phí bán hàng	0	0	0	0	0
Chi phí QLDN	16.1	14.6	12.3	12.6	11.9
LN thuần từ HĐKD	28.6	48.2	15.0	4.03	7.32
Lợi nhuận khác	-1.00	-0.01	-0.11	-0.44	0.31
LN trước thuế	27.6	48.2	14.9	3.59	7.63
Lợi nhuận sau thuế	28.5	40.2	11.7	2.60	5.98
LNST của CĐ cty mẹ	28.5	40.2	11.7	2.60	5.98

tỷ VNĐ

Lưu chuyển tiền



Lưu chuyển tiền thuần năm 2023 của LQN bằng **0.07** tỷ đồng, **tăng** so với năm 2022 (-0.32 tỷ đồng). Trong đó, lưu chuyển tiền từ **hoạt động kinh doanh** bằng **5.39** tỷ đồng, từ **hoạt động đầu tư** là **0.14** tỷ đồng và từ **hoạt động tài chính** là **-5.45** tỷ đồng.