

KẾT QUẢ KINH DOANH

Ngày 29/12/2023	36,000 VNĐ		
Thay đổi	1 tháng	3 tháng	6 tháng
	8.0%	13.0%	23.1%

DT thuần	2023		
	154	YoY	▲ 71.7
	tỷ VNĐ		▲ 87.7%

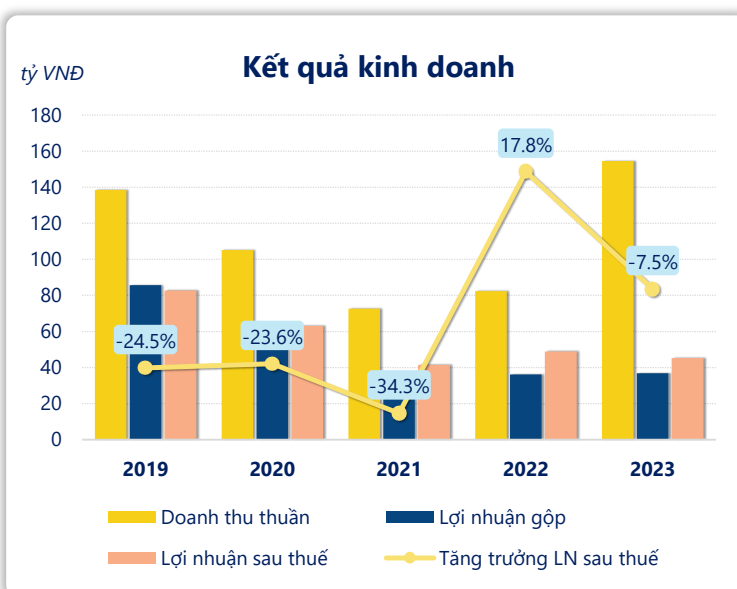
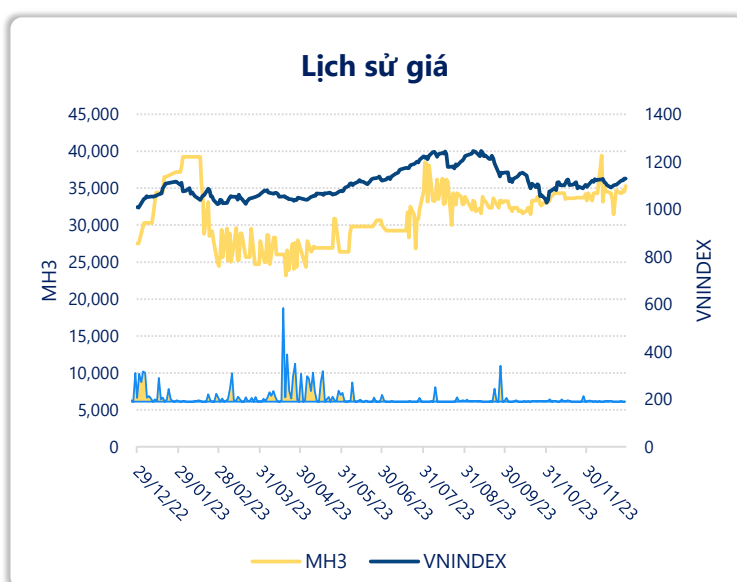
LN gộp	2023		
	36.8	YoY	▲ 0.60
	tỷ VNĐ		▲ 1.8%

LN thuần	2023		
	55.3	YoY	▼ 2.70
	tỷ VNĐ		▼ 4.7%

LN sau thuế	2023		
	45.2	YoY	▼ 3.70
	tỷ VNĐ		▼ 7.5%

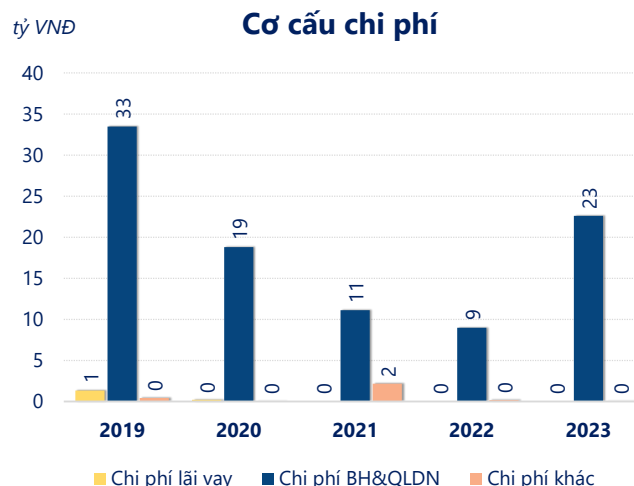
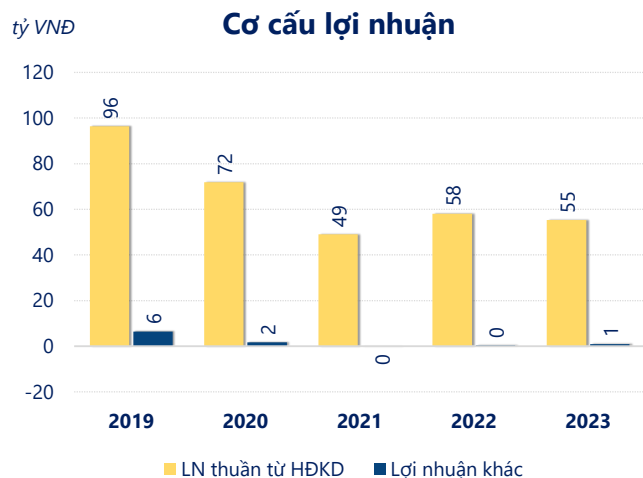
ROE	2023		
	11.8%	+/- YoY	▼ 12.0%

ROA	2023		
	4.0%	+/- YoY	▼ 1.1%



Kết quả kinh doanh **MH3** năm **2023**, doanh thu thuần **tăng mạnh 87.7%** đạt **154.5** tỷ đồng, lợi nhuận sau thuế đạt **45.19** tỷ đồng **giảm 7.49%**.

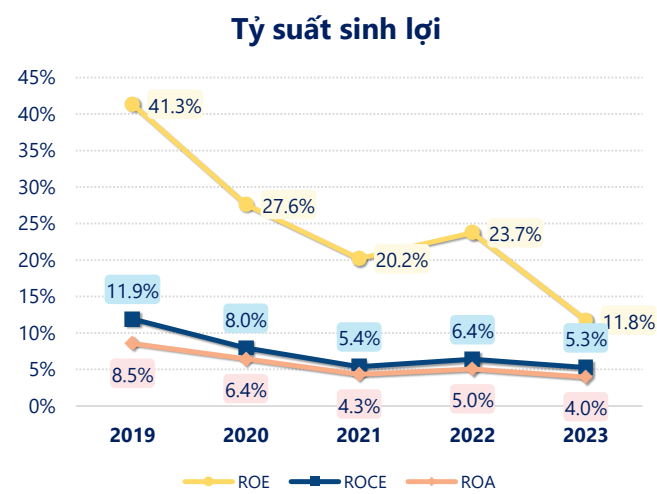
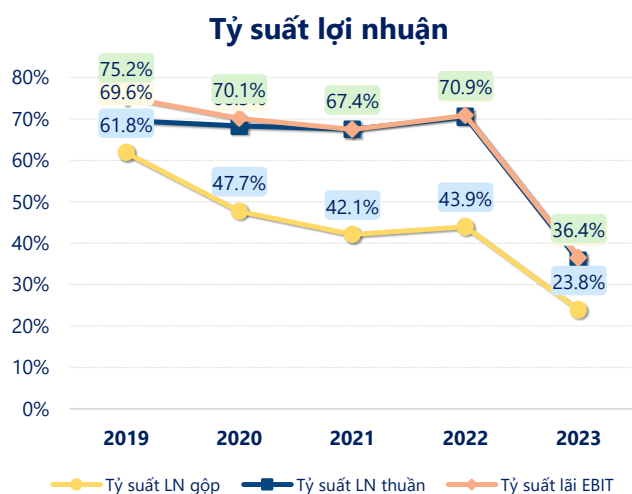
Mặc dù doanh thu thuần tăng nhưng lợi nhuận sau thuế giảm, có thể do sự gia tăng của chi phí hoạt động hoặc giá vốn. Tuy nhiên, với **ROE là 11.8%** thì công ty vẫn có mức sinh lợi ổn định và đảm bảo hiệu quả hoạt động.



Năm **2023**, MH3 có **lợi nhuận thuần từ hoạt động kinh doanh** đạt **55.30** tỷ đồng, **giảm đi 2.71** tỷ so với năm trước. Và thấp hơn mức bình quân lợi nhuận thuần 5 năm (66.12 tỷ đồng) là 10.81 tỷ đồng. Cho thấy xu hướng không tích cực từ hoạt động kinh doanh, cần điều chỉnh chiến lược để hoạt động kinh doanh phục hồi.

Chi phí lãi vay không đổi so với năm trước bằng **0.00** tỷ đồng. Nhưng **chi phí bán hàng và quản lý doanh nghiệp tăng lên** ở mức **22.59** tỷ đồng. Bên cạnh đó, **chi phí khác bằng 0.01** tỷ đồng, **giảm xuống** so với năm trước.

ROE của MH3 năm 2023 **giảm** so với năm trước còn **11.8%**, đây là mức ROE **thấp nhất** trong vòng 5 năm gần đây.



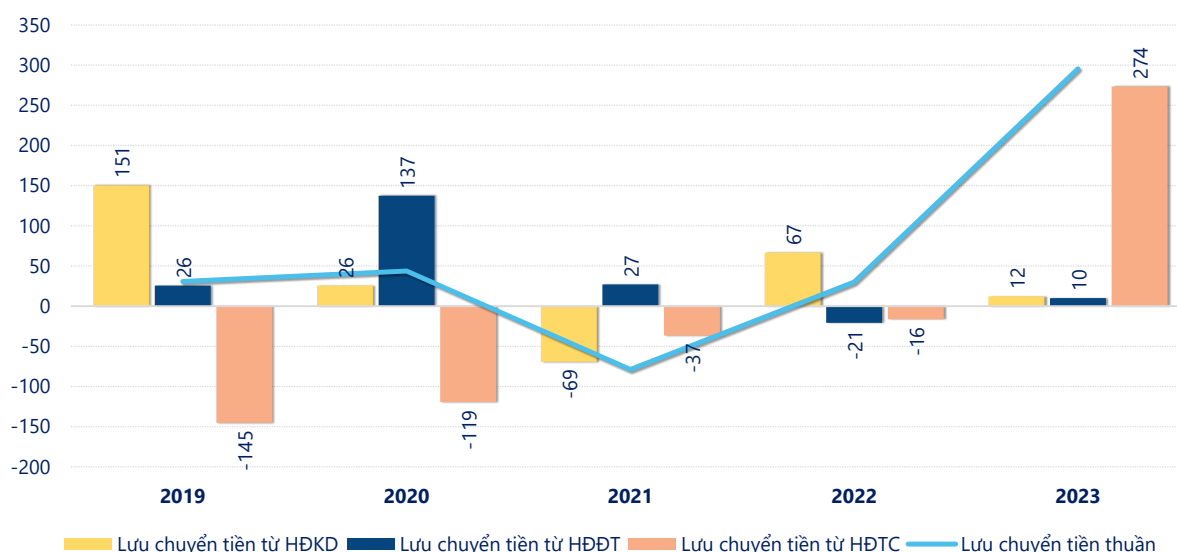
KẾT QUẢ KINH DOANH

(tỷ VNĐ)

	2019	2020	2021	2022	2023
Doanh thu thuần	139	105	72.6	82.3	154
Giá vốn hàng bán	52.9	55.0	42.1	46.1	118
Lợi nhuận gộp	85.6	50.1	30.5	36.2	36.8
Doanh thu HĐTC	45.6	40.7	29.6	30.8	41.1
Chi phí TC	1.32	0.20	0.00	0.00	0.00
Chi phí lãi vay	1.32	0.20	0	0	0
LN trong công ty LKLD	0	0	0	0	0
Chi phí bán hàng	2.78	0.23	0.10	0.10	0.10
Chi phí QLDN	30.7	18.6	11.0	8.89	22.5
LN thuần từ HĐKD	96.4	71.8	49.0	58.0	55.3
Lợi nhuận khác	6.38	1.63	-0.06	0.32	0.92
LN trước thuế	103	73.4	49.0	58.3	56.2
Lợi nhuận sau thuế	82.7	63.1	41.5	48.9	45.2
LNST của CĐ cty mẹ	82.7	63.1	41.5	48.9	45.2

tỷ VNĐ

Lưu chuyển tiền



Lưu chuyển tiền thuần năm 2023 của MH3 bằng **295.5** tỷ đồng, **tăng** so với năm 2022 (29.85 tỷ đồng). Trong đó, lưu chuyển tiền từ **hoạt động kinh doanh** bằng **12.04** tỷ đồng, từ **hoạt động đầu tư** là **9.97** tỷ đồng và từ **hoạt động tài chính** là **273.5** tỷ đồng.