

KẾT QUẢ KINH DOANH

Ngày	3,500 VNĐ		
29/12/2023			
Thay đổi	1 tháng	3 tháng	6 tháng
	-7.9%	-5.7%	-

DT thuần	2023	YoY
1,315		▼ 32.0
tỷ VNĐ		▼ 2.4%

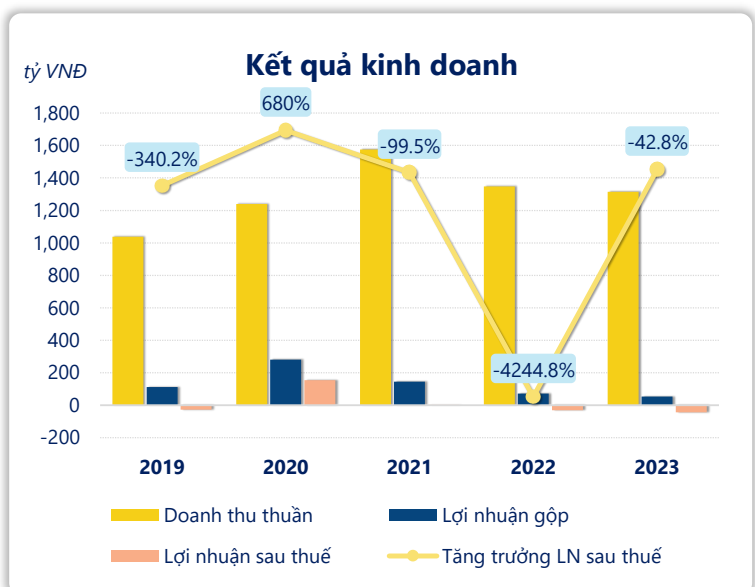
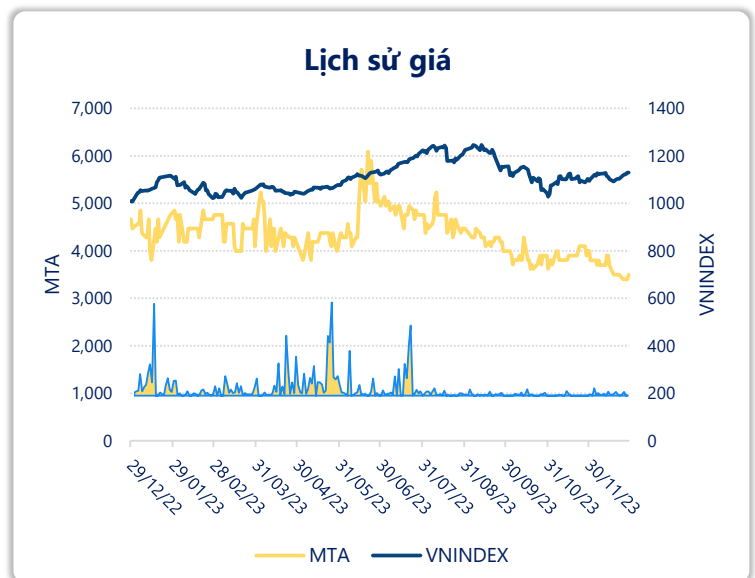
LN gộp	2023	YoY
53.5		▼ 18.4
tỷ VNĐ		▼ 25.5%

LN thuần	2023	YoY
-37.6		▼ 12.8
tỷ VNĐ		▼ 51.5%

LN sau thuế	2023	YoY
-43.9		▼ 13.2
tỷ VNĐ		▼ 42.8%

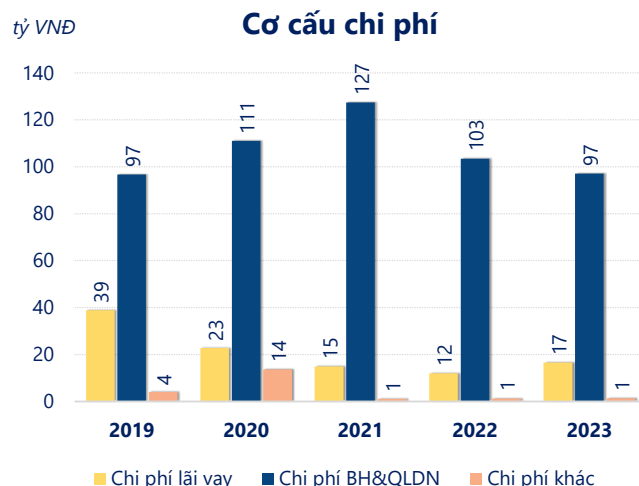
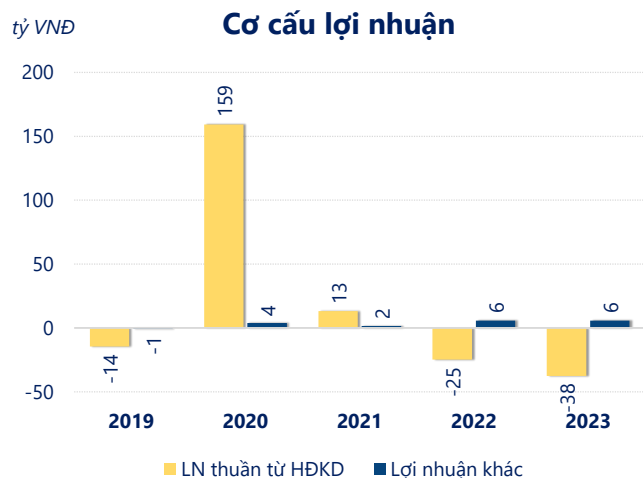
ROE	2023	+/- YoY
-2.2%		▼ 1.3%

ROA	2023	+/- YoY
-1.3%		▼ 0.7%



Kết quả kinh doanh **MTA** năm **2023**, doanh thu thuần đạt **1,315** tỷ đồng **giảm 2.36%**, lợi nhuận sau thuế **giảm mạnh 42.8%** chỉ còn - **43.87** tỷ đồng.

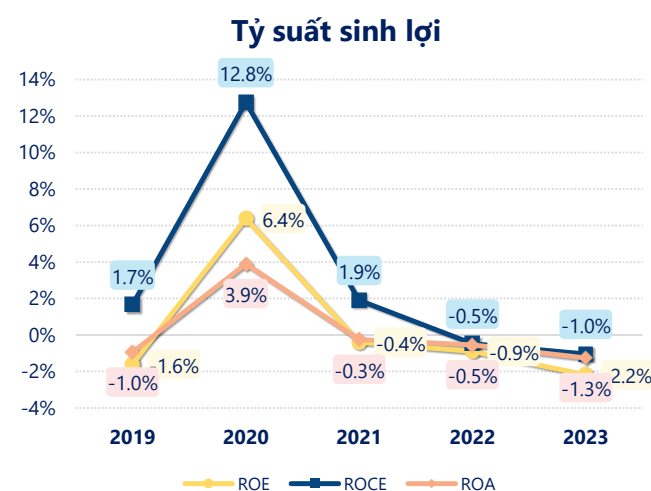
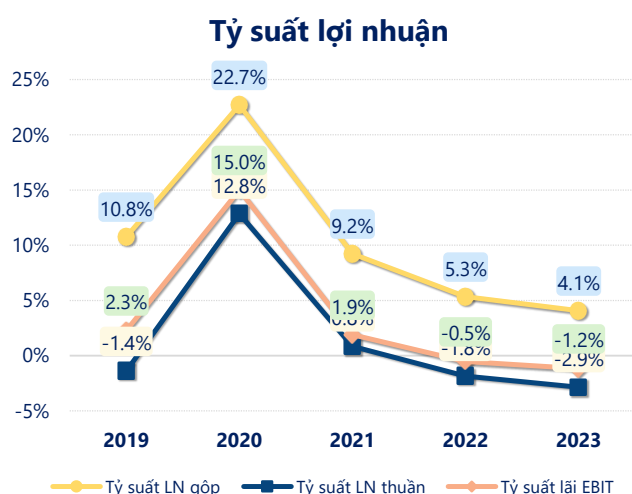
Sự sụt giảm về doanh thu cùng với lợi nhuận âm, dẫn đến **ROE** bằng -2.18% là dấu hiệu cảnh báo của tình hình kinh doanh đang xấu đi.



Lợi nhuận thuần từ hoạt động kinh doanh của MTA năm 2023 giảm đi 12.79 tỷ so với năm trước, ghi nhận khoản lỗ 37.62 tỷ đồng. Đây là khoản **lỗ từ hoạt động kinh doanh lớn nhất 5 năm qua**. Cho thấy dấu hiệu tiêu cực trong hoạt động kinh doanh của công ty trong những năm gần đây.

Chi phí lãi vay tăng lên so với năm trước, ở mức 16.55 tỷ đồng. Nhưng **chi phí bán hàng và quản lý doanh nghiệp giảm** xuống còn 97.11 tỷ đồng. Bên cạnh đó, **chi phí khác** bằng 1.39 tỷ đồng, **tăng lên** so với năm trước.

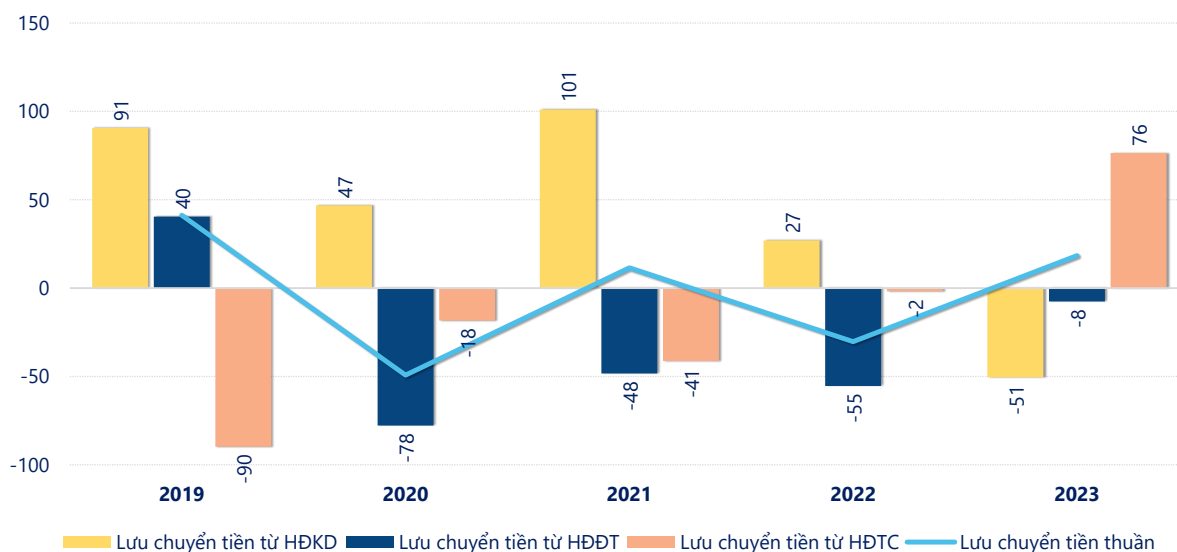
ROE của MTA năm 2023 **giảm** so với năm trước còn -2.18%, đây là mức ROE **thấp nhất** trong vòng 5 năm gần đây.



KẾT QUẢ KINH DOANH (tỷ VNĐ)	2019	2020	2021	2022	2023
Doanh thu thuần	1,038	1,240	1,575	1,347	1,315
Giá vốn hàng bán	926	959	1,430	1,275	1,262
Lợi nhuận gộp	112	281	145	71.9	53.5
Doanh thu HĐTC	8.36	10.8	11.7	22.5	21.6
Chi phí TC	38.9	23.1	15.8	16.5	17.4
Chi phí lãi vay	38.9	22.8	15.0	12.0	16.6
LN trong công ty LKLD	1.17	1.18	-0.89	0.79	1.77
Chi phí bán hàng	36.8	30.3	42.7	34.3	26.7
Chi phí QLDN	59.9	80.8	84.7	69.1	70.5
LN thuần từ HĐKD	-14.5	159	13.1	-24.8	-37.6
Lợi nhuận khác	-0.89	3.79	1.56	5.64	5.69
LN trước thuế	-15.4	163	14.6	-19.2	-31.9
Lợi nhuận sau thuế	-26.7	155	0.74	-30.7	-43.9
LNST của CĐ cty mẹ	-19.3	78.4	-5.05	-11.1	-25.8

tỷ VNĐ

Lưu chuyển tiền



Lưu chuyển tiền thuần năm 2023 của MTA bằng **18.35** tỷ đồng, **tăng** so với năm 2022 (-30.38 tỷ đồng). Trong đó, lưu chuyển tiền từ **hoạt động kinh doanh** bằng **-50.59** tỷ đồng, từ **hoạt động đầu tư** là **-7.53** tỷ đồng và từ **hoạt động tài chính** là **76.47** tỷ đồng.