

KẾT QUẢ KINH DOANH

Ngày	18,500 VNĐ		
29/12/2023			
Thay đổi	1 tháng	3 tháng	6 tháng
	-7.0%	-2.1%	3.4%

DT thuần	2023	YoY
12,815		▼ 1,528
tỷ VNĐ		▼ 10.7%

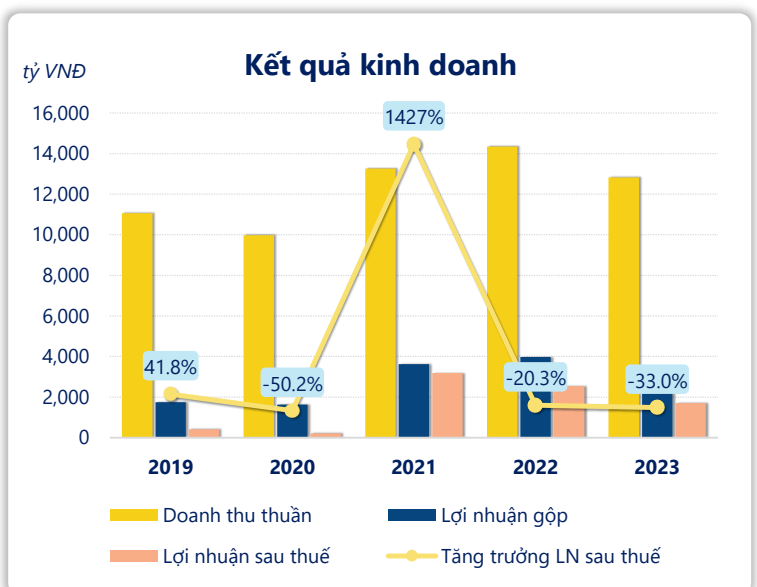
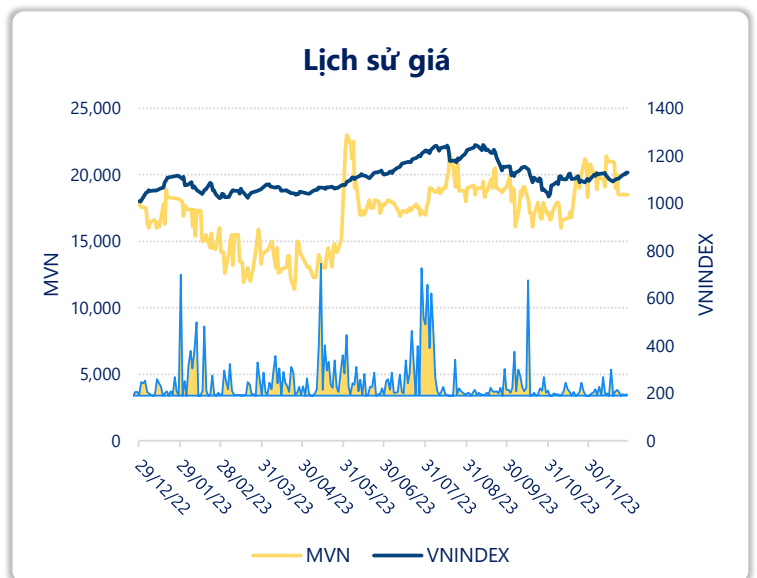
LN góp	2023	YoY
2,403		▼ 1,573
tỷ VNĐ		▼ 39.6%

LN thuần	2023	YoY
1,780		▼ 937
tỷ VNĐ		▼ 34.5%

LN sau thuế	2023	YoY
1,702		▼ 838
tỷ VNĐ		▼ 33.0%

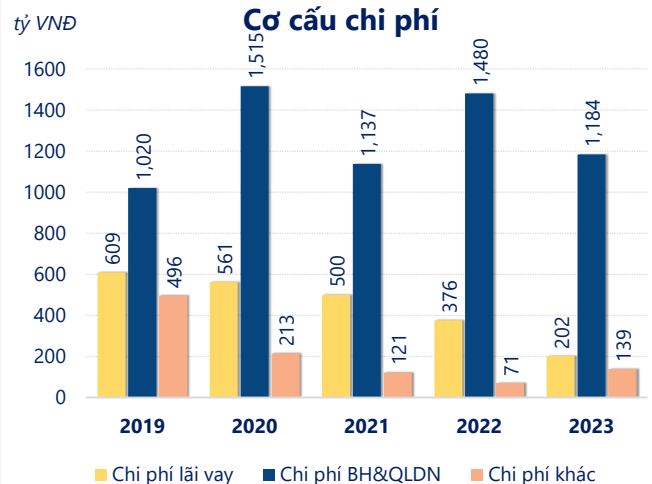
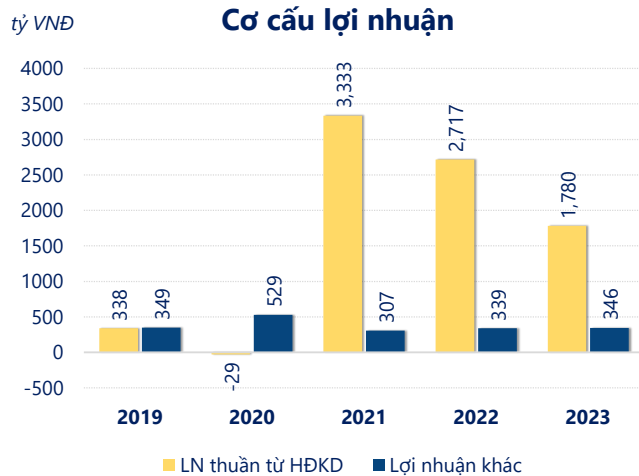
ROE	2023	+/- YoY
7.9%		▼ 6.5%

ROA	2023	+/- YoY
4.3%		▼ 2.6%



Kết quả kinh doanh **MVN** năm **2023**, doanh thu thuần **giảm mạnh 10.7%** chỉ còn **12,815** tỷ đồng, lợi nhuận sau thuế **giảm mạnh 33.0%** chỉ còn **1,702** tỷ đồng.

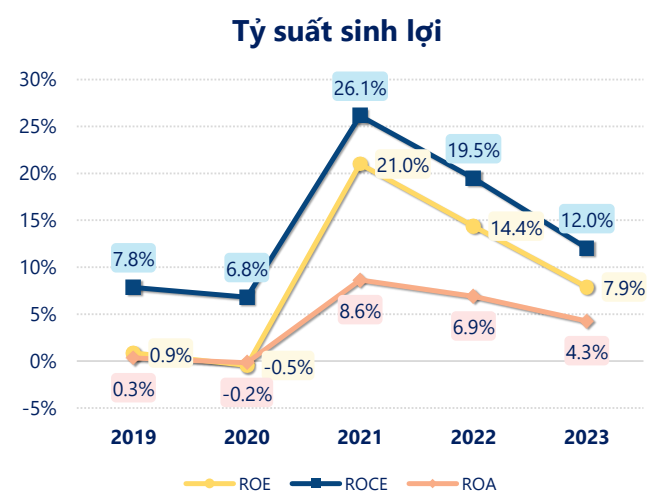
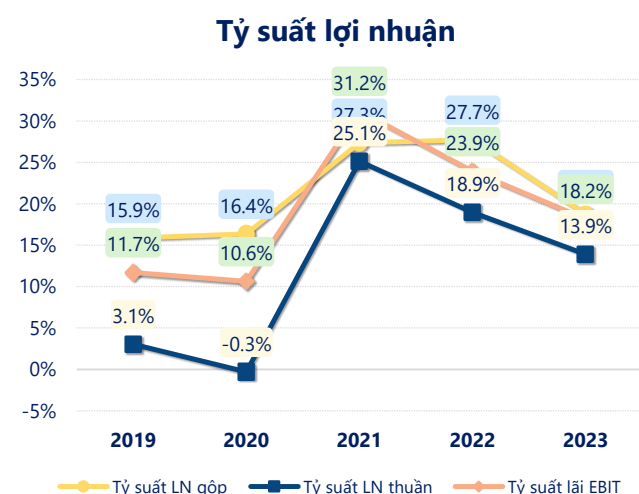
Sự sụt giảm về doanh thu và lợi nhuận cùng với **ROE** ở mức **7.89%**. Cho thấy công ty đang gặp khó khăn trong việc duy trì và tăng trưởng lợi nhuận. Cần tối ưu hóa hoạt động và quản lý vốn hiệu quả.



Năm **2023**, **MVN** có **lợi nhuận thuần từ hoạt động kinh doanh** đạt **1,780** tỷ đồng, **giảm đi 936.4** tỷ so với năm trước. Và cao hơn mức bình quân lợi nhuận thuần 5 năm (1,628 tỷ đồng) là 152.7 tỷ đồng. Cho thấy xu hướng tích cực từ hoạt động kinh doanh khi có sự phục hồi trong những năm gần đây.

Chi phí lãi vay giảm xuống so với năm trước, còn **202.1** tỷ đồng. Cùng với đó **chi phí bán hàng và quản lý doanh nghiệp cũng giảm xuống** còn **1,184** tỷ đồng. Bên cạnh đó, **chi phí khác bằng 139.2** tỷ đồng, **tăng lên** so với năm trước.

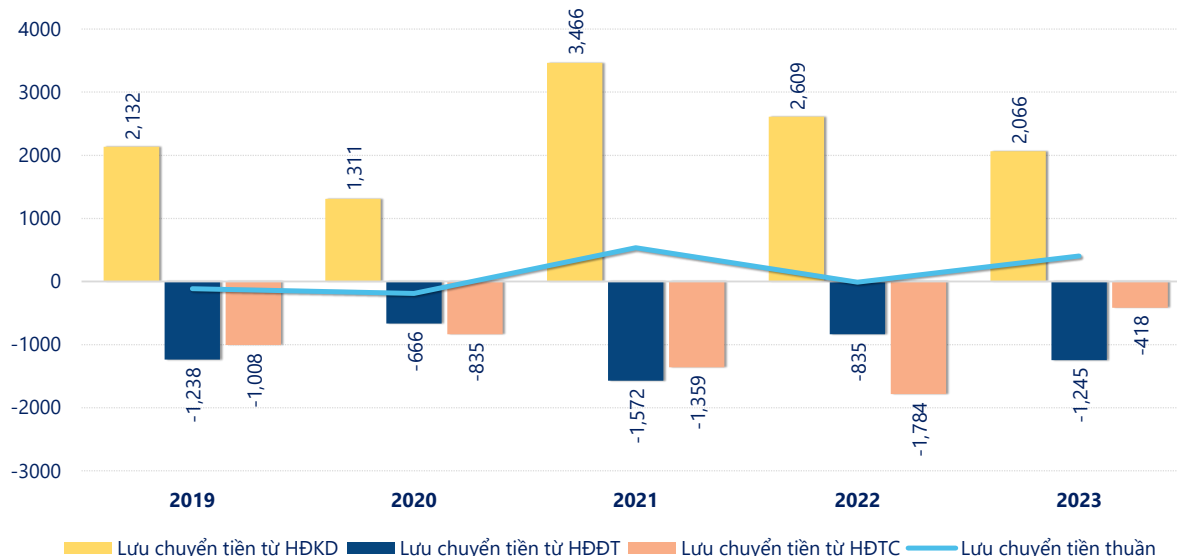
ROE của **MVN** năm 2023 **giảm** so với năm trước còn **7.89%**, **thấp hơn mức bình quân** trong vòng 5 năm gần đây.



KẾT QUẢ KINH DOANH (tỷ VNĐ)	2019	2020	2021	2022	2023
Doanh thu thuần	11,069	9,972	13,267	14,343	12,815
Giá vốn hàng bán	9,314	8,340	9,639	10,367	10,412
Lợi nhuận gộp	1,755	1,632	3,628	3,976	2,403
Doanh thu HĐTC	324	417	603	549	665
Chi phí TC	675	616	559	502	258
Chi phí lãi vay	609	561	500	376	202
LN trong công ty LKLD	-47.0	52.5	797	174	154
Chi phí bán hàng	99.4	68.6	107	156	138
Chi phí QLDN	920	1,446	1,029	1,324	1,045
LN thuần từ HĐKD	338	-29.4	3,333	2,717	1,780
Lợi nhuận khác	349	529	307	339	346
LN trước thuế	687	500	3,640	3,055	2,126
Lợi nhuận sau thuế	419	209	3,189	2,540	1,702
LNST của CĐ cty mẹ	82.1	-45.3	2,191	1,835	1,162

tỷ VNĐ

Lưu chuyển tiền



Lưu chuyển tiền thuần năm 2023 của MVN bằng **403.4** tỷ đồng, **tăng** so với năm 2022 (-9.57 tỷ đồng). Trong đó, lưu chuyển tiền từ **hoạt động kinh doanh** bằng **2,066** tỷ đồng, từ **hoạt động đầu tư** là **-1,245** tỷ đồng và từ **hoạt động tài chính** là **-417.9** tỷ đồng.