

|                           |                  |               |               |
|---------------------------|------------------|---------------|---------------|
| Ngày<br><b>31/03/2024</b> | <b>8,700 VNĐ</b> |               |               |
| <b>Thay đổi</b>           | 1 tháng          | 3 tháng       | 6 tháng       |
|                           | <b>-11.2%</b>    | <b>-23.0%</b> | <b>-13.9%</b> |

|            |                          |
|------------|--------------------------|
| 2023       |                          |
| <b>ROE</b> | <b>-4.0%</b>             |
|            | +/- YoY<br><b>▼ 4.8%</b> |

|                 |  |
|-----------------|--|
| Q1/24           |  |
| <b>DT thuần</b> | <b>215</b>                             |
| tỷ VNĐ          |  |
|                 | QoQ<br><b>▼ 49.0</b><br><b>▼ 18.5%</b> |
|                 | YoY<br><b>▲ 51.0</b><br><b>▲ 31.3%</b> |

|                 |                                       |
|-----------------|---------------------------------------|
| 2023            |                                       |
| <b>DT thuần</b> | <b>785</b>                            |
| tỷ VNĐ          |                                       |
|                 | YoY<br><b>▼ 503</b><br><b>▼ 39.1%</b> |

|               |  |
|---------------|--|
| Q1/24         |  |
| <b>LN gộp</b> | <b>15.9</b>                            |
| tỷ VNĐ        |  |
|               | QoQ<br><b>▼ 18.2</b><br><b>▼ 53.5%</b> |
|               | YoY<br><b>▲ 11.9</b><br><b>▲ 292%</b>  |

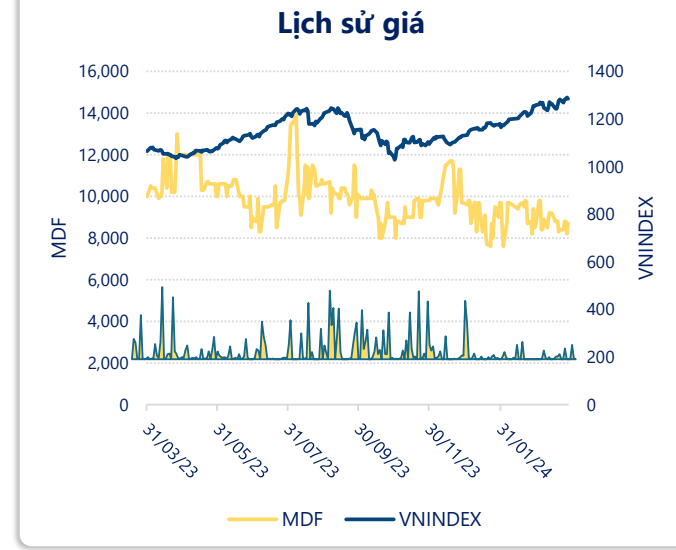
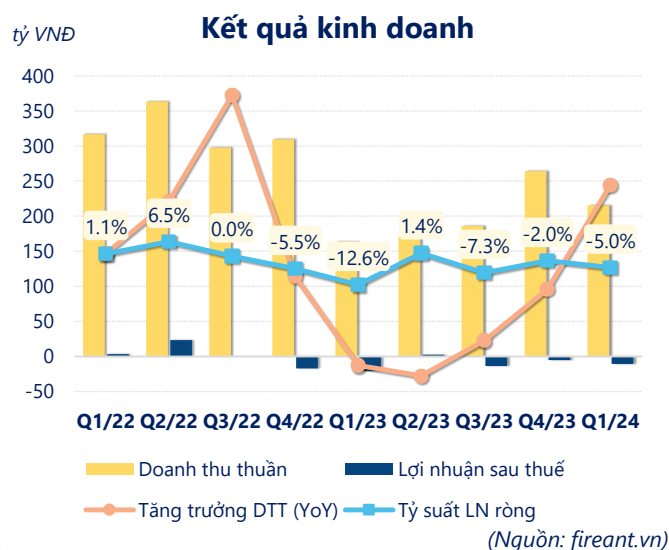
|               |  |
|---------------|--|
| 2023          |  |
| <b>LN gộp</b> | <b>90.5</b>                            |
| tỷ VNĐ        |  |
|               | YoY<br><b>▼ 39.5</b><br><b>▼ 30.2%</b> |

|                 |  |
|-----------------|--|
| Q1/24           |  |
| <b>LN thuần</b> | <b>-11.1</b>                           |
| tỷ VNĐ          |  |
|                 | QoQ<br><b>▼ 5.96</b><br><b>▼ 115%</b>  |
|                 | YoY<br><b>▲ 9.50</b><br><b>▲ 46.3%</b> |

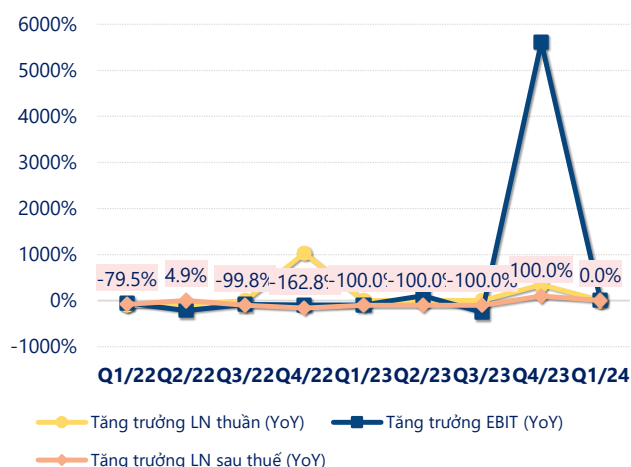
|                 |                                       |
|-----------------|---------------------------------------|
| 2023            |                                       |
| <b>LN thuần</b> | <b>-26.5</b>                          |
| tỷ VNĐ          |                                       |
|                 | YoY<br><b>▼ 33.2</b><br><b>▼ 494%</b> |

|                    |  |
|--------------------|--|
| Q1/24              |  |
| <b>LN sau thuế</b> | <b>-10.7</b>                           |
| tỷ VNĐ             |  |
|                    | QoQ<br><b>▼ 5.39</b><br><b>▼ 102%</b>  |
|                    | YoY<br><b>▲ 10.0</b><br><b>▲ 48.1%</b> |

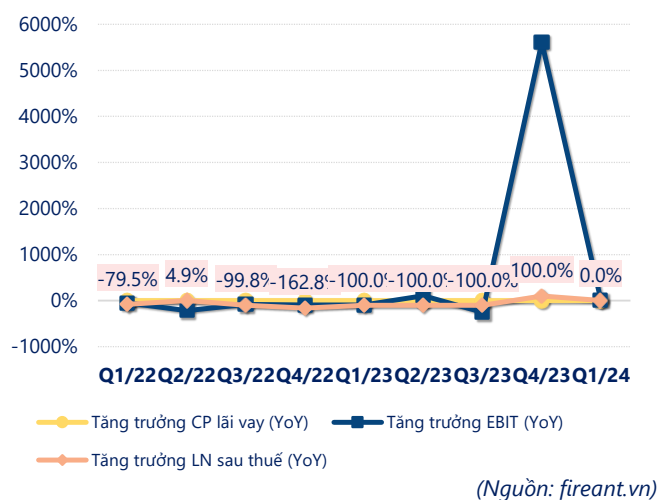
|                    |                                       |
|--------------------|---------------------------------------|
| 2023               |                                       |
| <b>LN sau thuế</b> | <b>-26.3</b>                          |
| tỷ VNĐ             |                                       |
|                    | YoY<br><b>▼ 31.9</b><br><b>▼ 569%</b> |



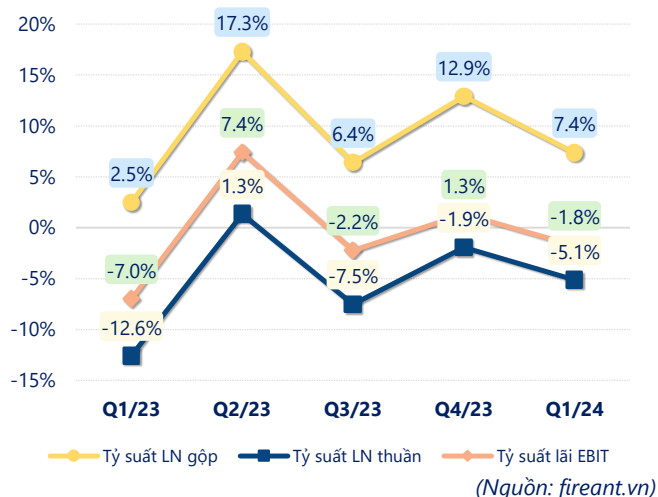
## Tăng trưởng lợi nhuận



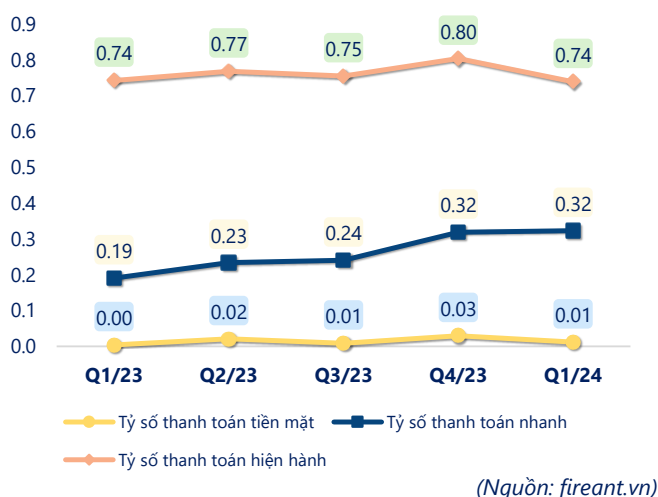
## Tăng trưởng chi phí



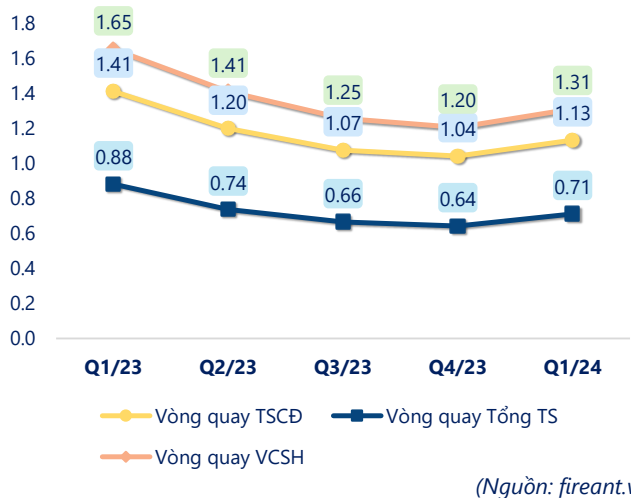
## Tỷ suất lợi nhuận



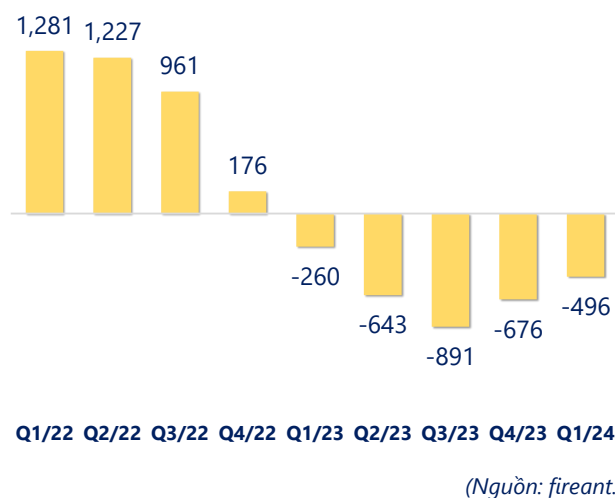
## Chỉ số thanh khoản



## Vòng quay tài sản



## EPS



| KẾT QUẢ KINH DOANH<br>(tỷ VNĐ) | Q1/24        | Q1/23        | Thay đổi<br>YoY | 2023         | 2022         | Thay đổi<br>YoY |
|--------------------------------|--------------|--------------|-----------------|--------------|--------------|-----------------|
| <b>Doanh thu thuần</b>         | <b>215</b>   | <b>164</b>   | <b>31.3%</b>    | <b>785</b>   | <b>1,288</b> | <b>-39.1%</b>   |
| Giá vốn hàng bán               | 199          | 160          | 24.6%           | 694          | 1,158        | -40.1%          |
| <b>Lợi nhuận gộp</b>           | <b>15.9</b>  | <b>4.04</b>  | <b>292%</b>     | <b>90.5</b>  | <b>130</b>   | <b>-30.2%</b>   |
| Doanh thu HĐTC                 | 1.36         | 0.18         | 653%            | 2.62         | 1.56         | 68.1%           |
| Chi phí TC                     | 7.04         | 9.30         | -24.3%          | 38.1         | 31.4         | 21.4%           |
| <b>Chi phí lãi vay</b>         | <b>6.97</b>  | <b>9.20</b>  | <b>-24.3%</b>   | <b>37.8</b>  | <b>31.0</b>  | <b>21.9%</b>    |
| LN trong công ty LKLD          | <b>0</b>     | <b>0.00</b>  |                 | <b>0</b>     | <b>0</b>     |                 |
| Chi phí bán hàng               | 17.8         | 12.0         | 48.0%           | 68.6         | 77.7         | -11.7%          |
| Chi phí QLDN                   | <b>3.46</b>  | <b>3.51</b>  | <b>-1.5%</b>    | <b>12.9</b>  | <b>15.3</b>  | <b>-16.0%</b>   |
| <b>LN thuần từ HĐKD</b>        | <b>-11.1</b> | <b>-20.6</b> | <b>46.3%</b>    | <b>-26.5</b> | <b>6.71</b>  | <b>-494%</b>    |
| Lợi nhuận khác                 | <b>0.31</b>  | <b>-0.07</b> | <b>546%</b>     | <b>0.18</b>  | <b>0.62</b>  | <b>-70.7%</b>   |
| <b>LN trước thuế</b>           | <b>-10.7</b> | <b>-20.7</b> | <b>48.1%</b>    | <b>-26.3</b> | <b>7.33</b>  | <b>-458%</b>    |
| <b>Lợi nhuận sau thuế</b>      | <b>-10.7</b> | <b>-20.7</b> | <b>48.1%</b>    | <b>-26.3</b> | <b>5.61</b>  | <b>-569%</b>    |
| <b>LNST của CĐ cty mẹ</b>      | <b>-10.7</b> | <b>-20.7</b> | <b>48.1%</b>    | <b>-26.3</b> | <b>5.61</b>  | <b>-569%</b>    |

(Nguồn: fireant.vn)

