

Ngày 31/03/2024	23,900 VNĐ		
Thay đổi	1 tháng	3 tháng	6 tháng
	-0.8%	20.7%	30.2%

2023	
ROE	44.1%
	+/- YoY ▲ 37.4%

Q1/24		
DT thuần	178	
tỷ VNĐ		
	QoQ ▲ 11.0	YoY ▲ 29.0
	▲ 6.6%	▲ 19.5%

2023	
DT thuần	614
tỷ VNĐ	
	YoY ▲ 204
	▲ 49.8%

Q1/24		
LN gộp	28.3	
tỷ VNĐ		
	QoQ ▲ 0.70	YoY ▲ 0.20
	▲ 2.5%	▲ 0.7%

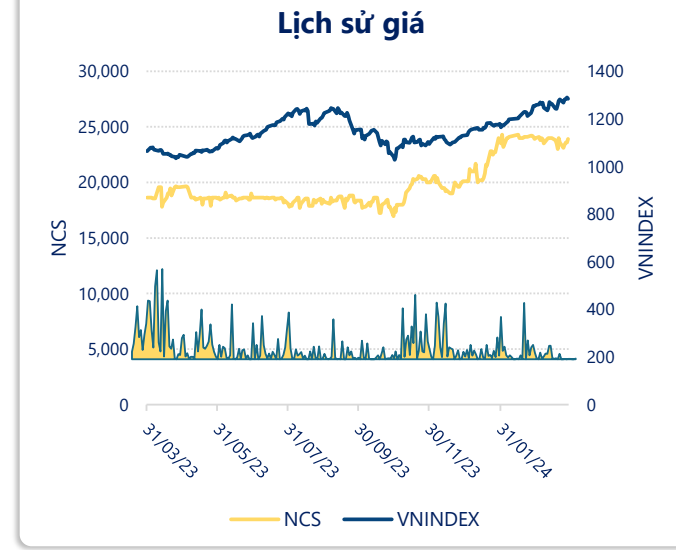
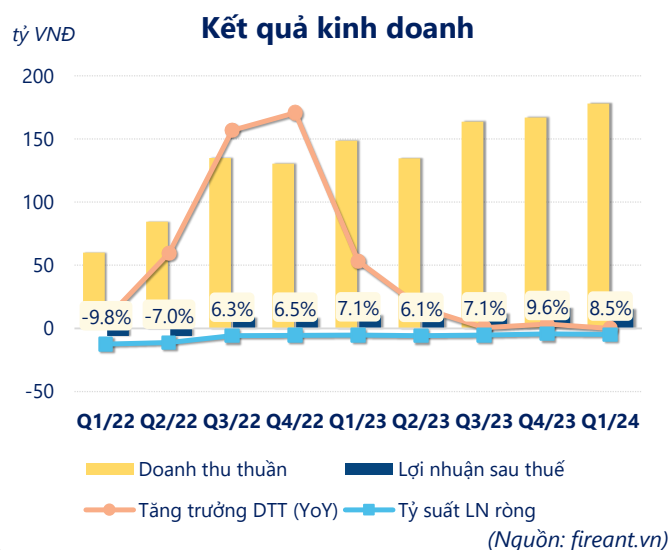
2023	
LN gộp	103
tỷ VNĐ	
	YoY ▲ 46.7
	▲ 83.4%

Q1/24		
LN thuần	15.5	
tỷ VNĐ		
	QoQ ▼ 0.60	YoY ▲ 5.00
	▼ 3.7%	▲ 47.7%

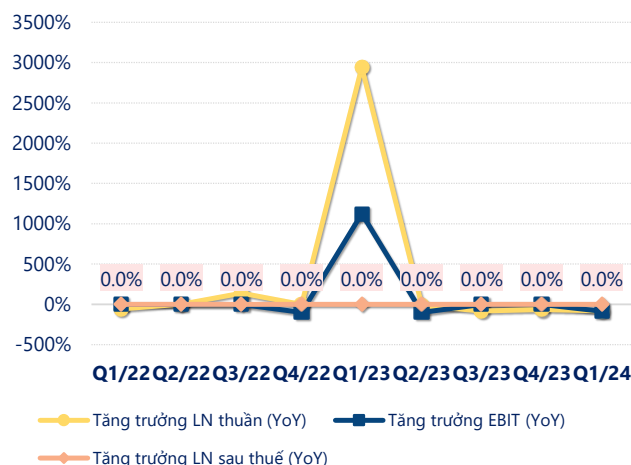
2023	
LN thuần	46.0
tỷ VNĐ	
	YoY ▲ 41.0
	▲ 818%

Q1/24		
LN sau thuế	15.2	
tỷ VNĐ		
	QoQ ▼ 0.90	YoY ▲ 4.70
	▼ 5.9%	▲ 44.3%

2023	
LN sau thuế	46.2
tỷ VNĐ	
	YoY ▲ 40.9
	▲ 771%

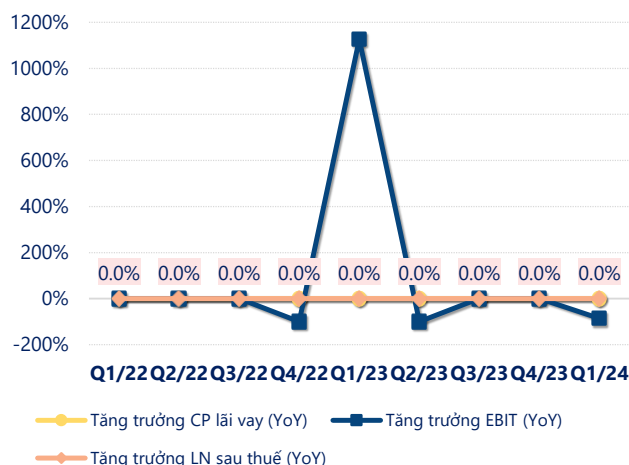


Tăng trưởng lợi nhuận



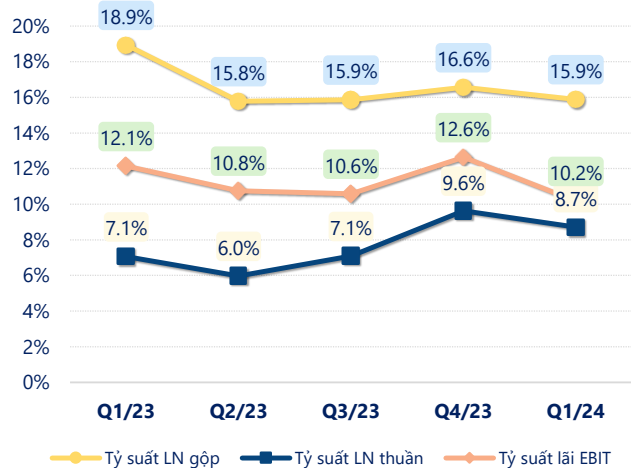
(Nguồn: fireant.vn)

Tăng trưởng chi phí



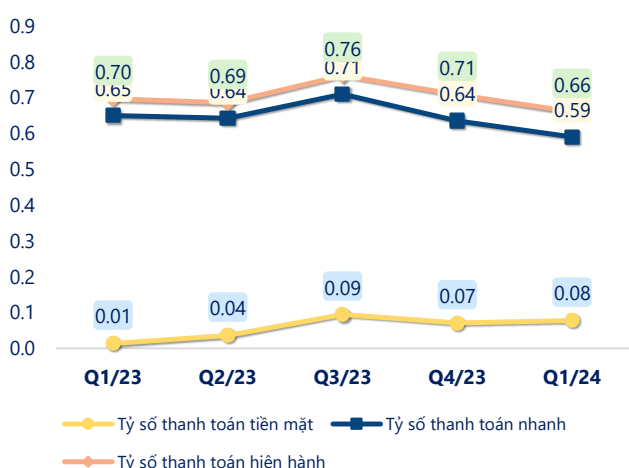
(Nguồn: fireant.vn)

Tỷ suất lợi nhuận



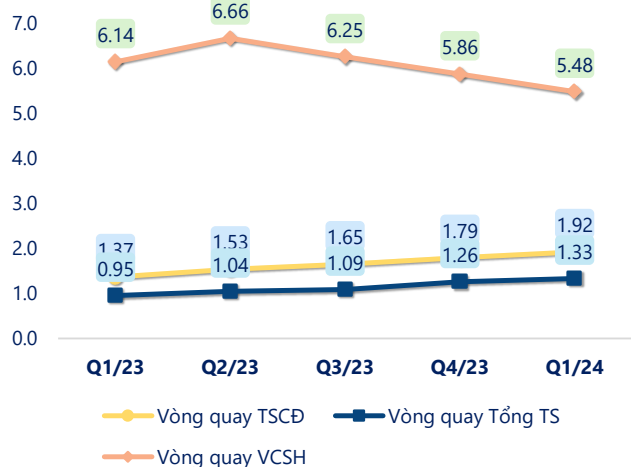
(Nguồn: fireant.vn)

Chỉ số thanh khoản



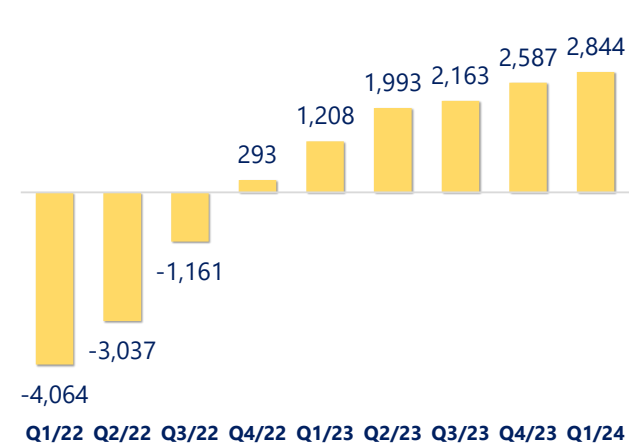
(Nguồn: fireant.vn)

Vòng quay tài sản



(Nguồn: fireant.vn)

EPS



(Nguồn: fireant.vn)

KẾT QUẢ KINH DOANH (tỷ VNĐ)	Q1/24	Q1/23	Thay đổi YoY	2023	2022	Thay đổi YoY
Doanh thu thuần	178	149	19.5%	614	410	49.8%
Giá vốn hàng bán	150	120	24.8%	510	353	44.4%
Lợi nhuận gộp	28.3	28.1	0.7%	103	56.3	83.4%
Doanh thu HĐTC	0.42	0.85	-50.9%	3.98	3.85	3.5%
Chi phí TC	3.90	7.49	-47.9%	24.7	26.5	-7.0%
Chi phí lãi vay	2.61	7.49	-65.2%	24.6	26.4	-7.1%
LN trong công ty LKLD	0	0.00		0	0	
Chi phí bán hàng	2.98	5.91	-49.5%	14.9	10.8	37.4%
Chi phí QLDN	6.32	5.10	23.9%	21.8	17.8	22.3%
LN thuần từ HĐKD	15.5	10.5	47.7%	46.0	5.01	818%
Lợi nhuận khác	0.01	0.05	-81.2%	0.23	0.30	-21.6%
LN trước thuế	15.5	10.5	47.8%	46.2	5.30	771%
Lợi nhuận sau thuế	15.2	10.5	44.3%	46.2	5.30	771%
LNST của CĐ cty mẹ	15.2	10.5	44.3%	46.2	5.30	771%

(Nguồn: fireant.vn)

