

Ngày 31/03/2024	15,800 VNĐ		
Thay đổi	1 tháng	3 tháng	6 tháng
	12.9%	39.8%	17.0%

2023	
ROE	8.4%
	+/- YoY ▲ 1.1%

Q1/24	
DT thuần	177
tỷ VNĐ	
	QoQ ▼ 21.0 ▼ 10.7%
	YoY ▲ 5.00 ▲ 2.8%

2023	
DT thuần	781
tỷ VNĐ	
	YoY ▲ 127 ▲ 19.4%

Q1/24	
LN gộp	34.0
tỷ VNĐ	
	QoQ ▼ 8.10 ▼ 19.2%
	YoY ▼ 3.70 ▼ 9.7%

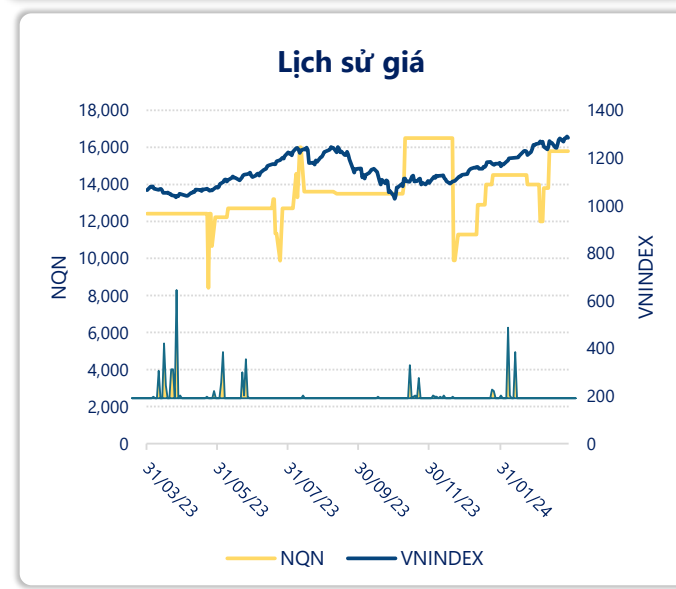
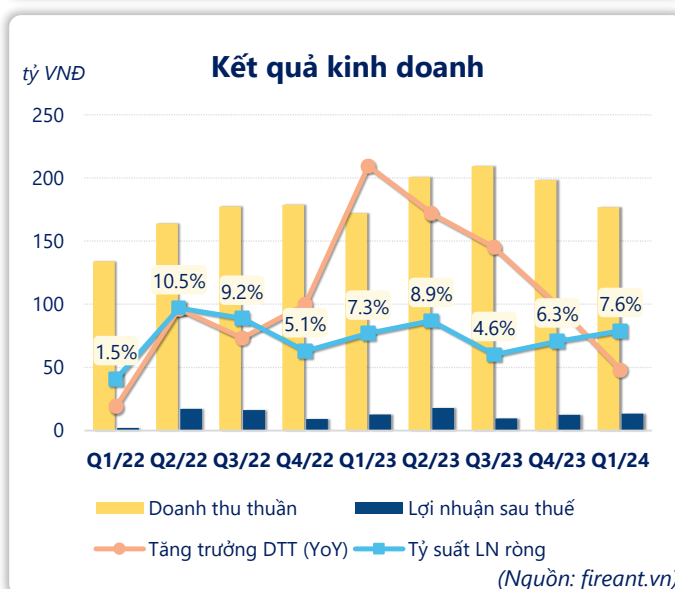
2023	
LN gộp	158
tỷ VNĐ	
	YoY ▲ 17.0 ▲ 12.4%

Q1/24	
LN thuần	15.2
tỷ VNĐ	
	QoQ ▼ 0.20 ▼ 1.2%
	YoY ▼ 0.60 ▼ 3.7%

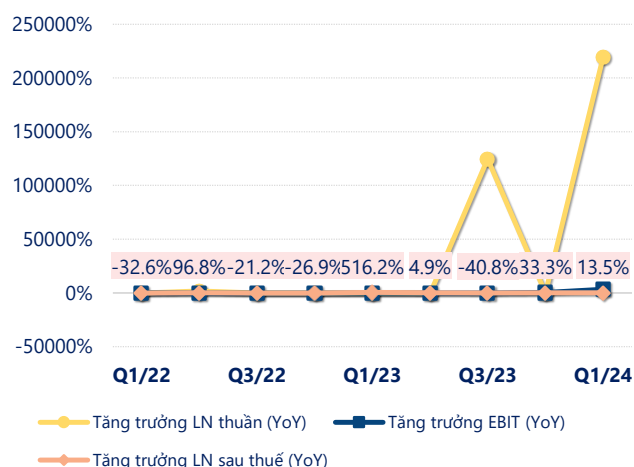
2023	
LN thuần	65.7
tỷ VNĐ	
	YoY ▲ 10.0 ▲ 18.0%

Q1/24	
LN sau thuế	13.5
tỷ VNĐ	
	QoQ ▲ 1.00 ▲ 8.0%
	YoY ▲ 0.90 ▲ 7.1%

2023	
LN sau thuế	52.8
tỷ VNĐ	
	YoY ▲ 8.30 ▲ 18.6%

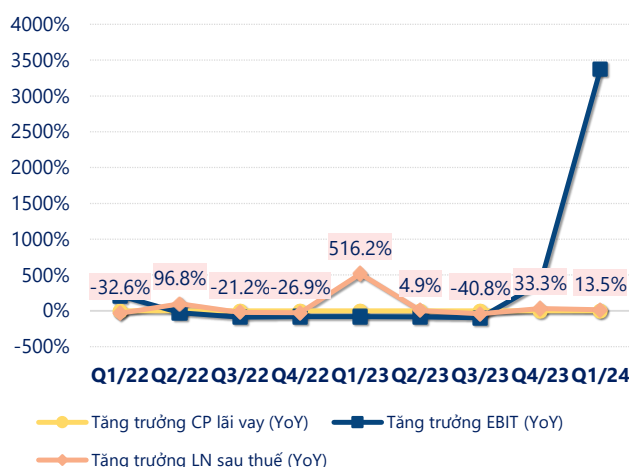


Tăng trưởng lợi nhuận



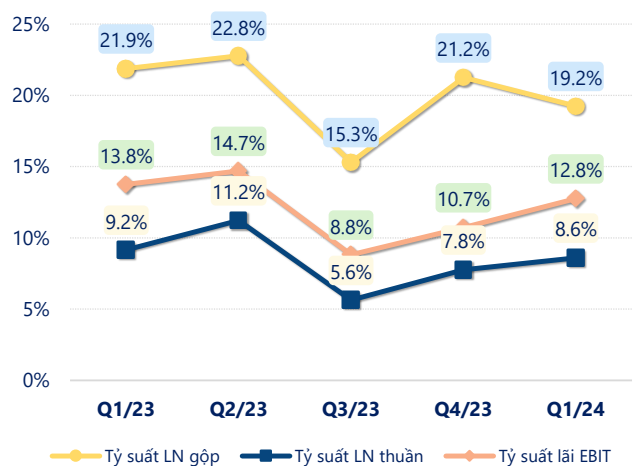
(Nguồn: fireant.vn)

Tăng trưởng chi phí



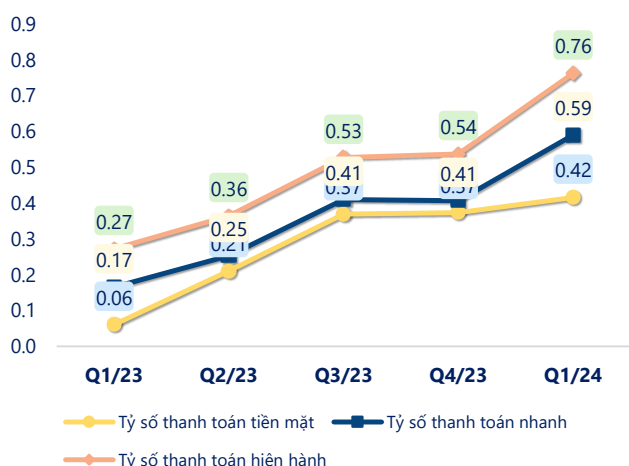
(Nguồn: fireant.vn)

Tỷ suất lợi nhuận



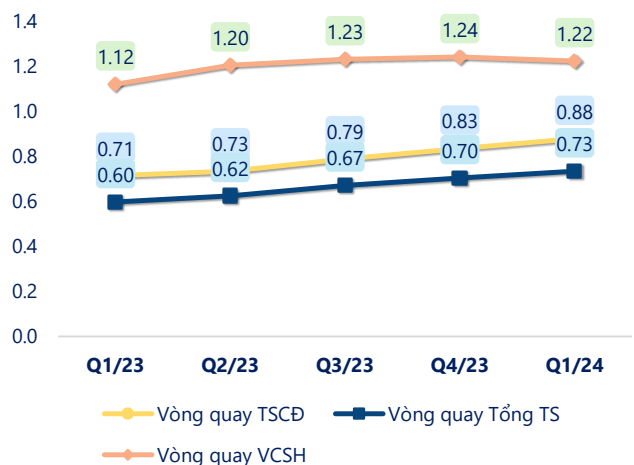
(Nguồn: fireant.vn)

Chỉ số thanh khoản



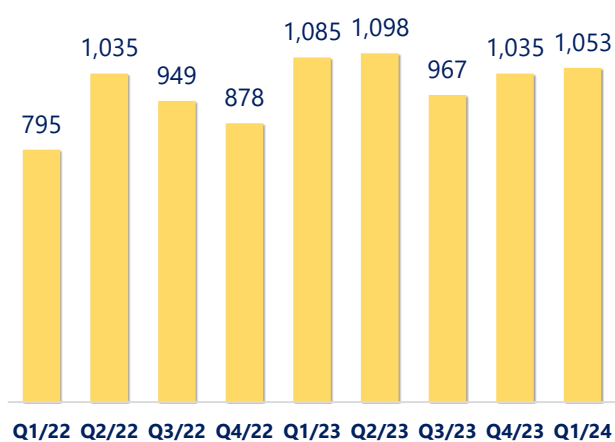
(Nguồn: fireant.vn)

Vòng quay tài sản



(Nguồn: fireant.vn)

EPS



(Nguồn: fireant.vn)

KẾT QUẢ KINH DOANH (tỷ VNĐ)	Q1/24	Q1/23	Thay đổi YoY	2023	2022	Thay đổi YoY
Doanh thu thuần	177	172	2.8%	781	654	19.4%
Giá vốn hàng bán	143	135	5.8%	622	513	21.3%
Lợi nhuận gộp	34.0	37.7	-9.7%	158	141	12.4%
Doanh thu HĐTC	0.11	0.01	1047%	0.31	0.06	398%
Chi phí TC	5.46	7.93	-31.2%	27.5	28.2	-2.3%
Chi phí lãi vay	5.46	7.93	-31.2%	27.5	28.2	-2.3%
LN trong công ty LKLD	0	0.00		0	0	
Chi phí bán hàng	0.01	0.00		0.02	0.04	-46.7%
Chi phí QLDN	13.5	14.0	-3.8%	65.3	57.0	14.7%
LN thuần từ HĐKD	15.2	15.8	-3.7%	65.7	55.7	18.0%
Lợi nhuận khác	1.89	-0.02	9545%	-0.12	-0.13	11.8%
LN trước thuế	17.1	15.8	8.3%	65.6	55.6	18.1%
Lợi nhuận sau thuế	13.5	12.6	7.1%	52.8	44.5	18.6%
LNST của CĐ cty mẹ	13.5	12.6	7.1%	52.8	44.5	18.6%

(Nguồn: fireant.vn)

