

KẾT QUẢ KINH DOANH

Ngày 29/12/2023	14,800 VNĐ		
Thay đổi	1 tháng	3 tháng	6 tháng
	0%	3.5%	-

DT thuần	2023	YoY
	4,142	▼ 738 ▼ 15.1%
	tỷ VNĐ	

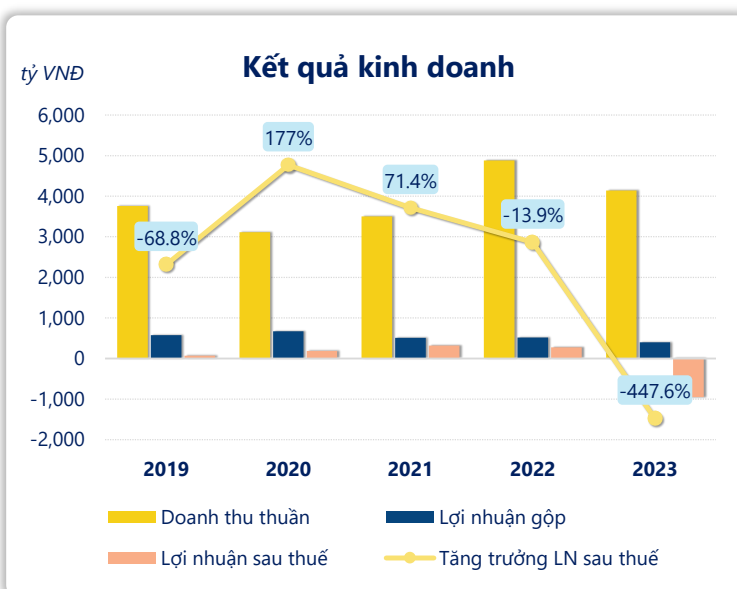
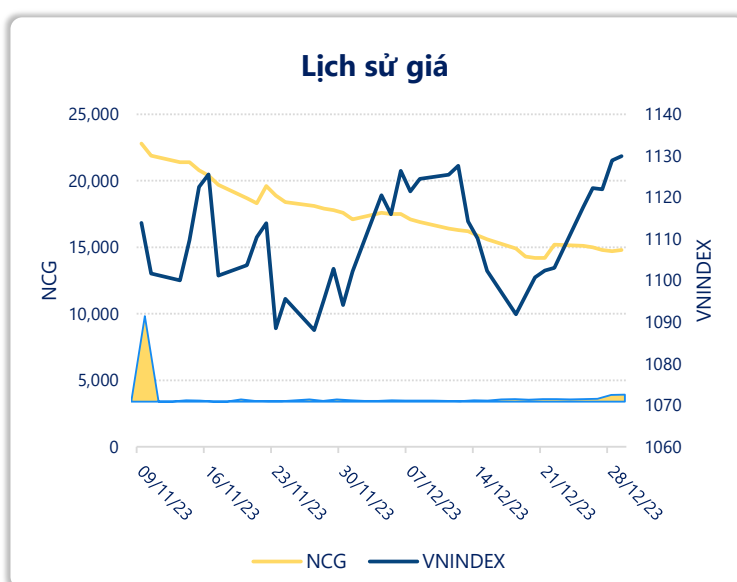
LN gộp	2023	YoY
	399	▼ 115
	tỷ VNĐ	▼ 22.3%

LN thuần	2023	YoY
	-910	▼ 1,222 ▼ 392%
	tỷ VNĐ	

LN sau thuế	2023	YoY
	-951	▼ 1,225 ▼ 448%
	tỷ VNĐ	

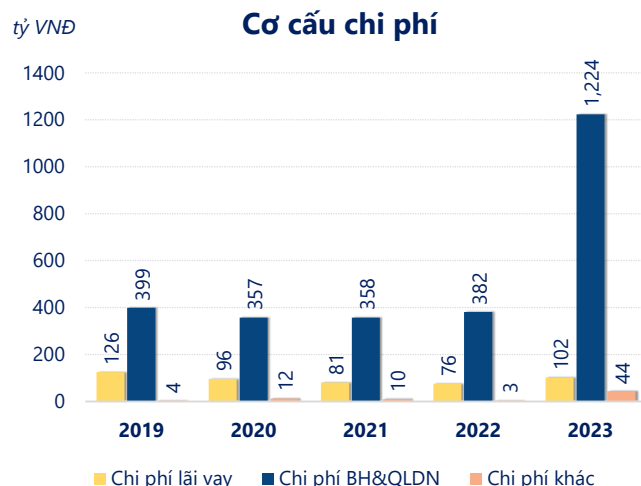
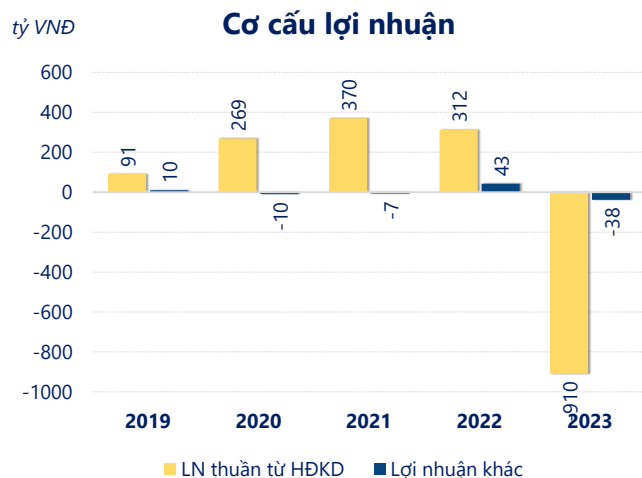
	2023	
ROE	-37.8%	+/- YoY ▼ 48.2%

	2023	
ROA	-20.6%	+/- YoY ▼ 26.8%



Năm **2023**, **NCG** ghi nhận doanh thu thuần **4,142** tỷ đồng và lợi nhuận sau thuế **-950.9** tỷ đồng, lần lượt **giảm 15.1%** và **giảm 448%** so với năm trước.

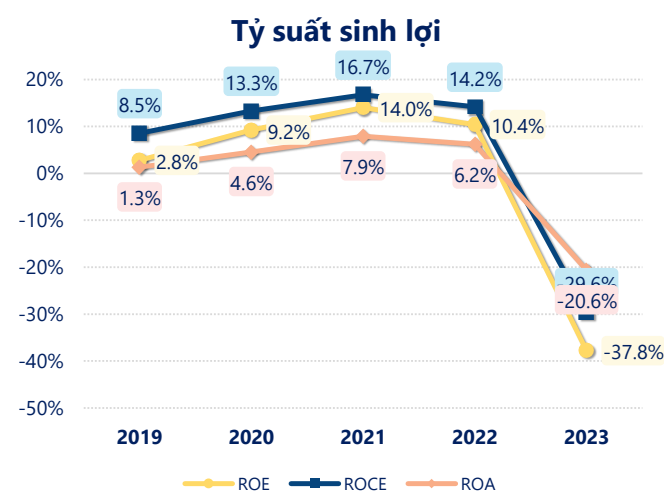
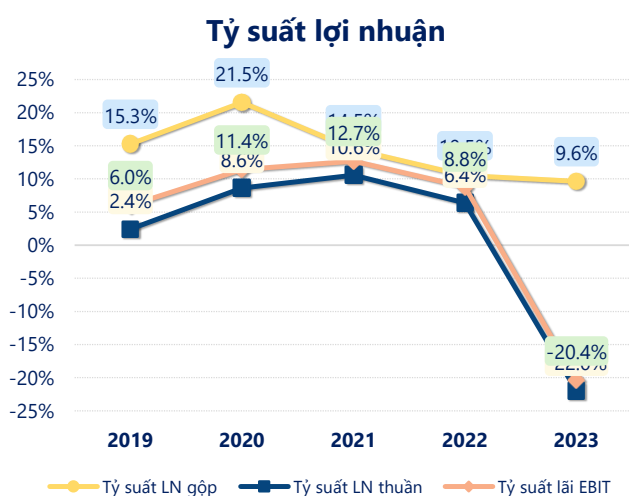
Sự sụt giảm về doanh thu cùng với lợi nhuận âm, dẫn đến **ROE** bằng -37.8% là dấu hiệu cảnh báo của tình hình kinh doanh đang xấu đi.



Lợi nhuận thuần từ hoạt động kinh doanh của **NCG** năm **2023 giảm đi 1,222 tỷ** so với năm trước, ghi nhận khoản lỗ 910.3 tỷ đồng. Đây là khoản **lỗ từ hoạt động kinh doanh lớn nhất 5 năm qua**. Cho thấy dấu hiệu tiêu cực trong hoạt động kinh doanh của công ty trong những năm gần đây.

Chi phí lãi vay tăng lên so với năm trước, ở mức **101.8 tỷ đồng**. Cùng với đó **chi phí bán hàng và quản lý doanh nghiệp cũng tăng lên**, ở mức **1,224 tỷ đồng**. Bên cạnh đó, **chi phí khác bằng 44.06 tỷ đồng, tăng lên** so với năm trước.

ROE của NCG năm 2023 **giảm** so với năm trước còn **-37.8%**, đây là mức ROE **thấp nhất** trong vòng 5 năm gần đây.



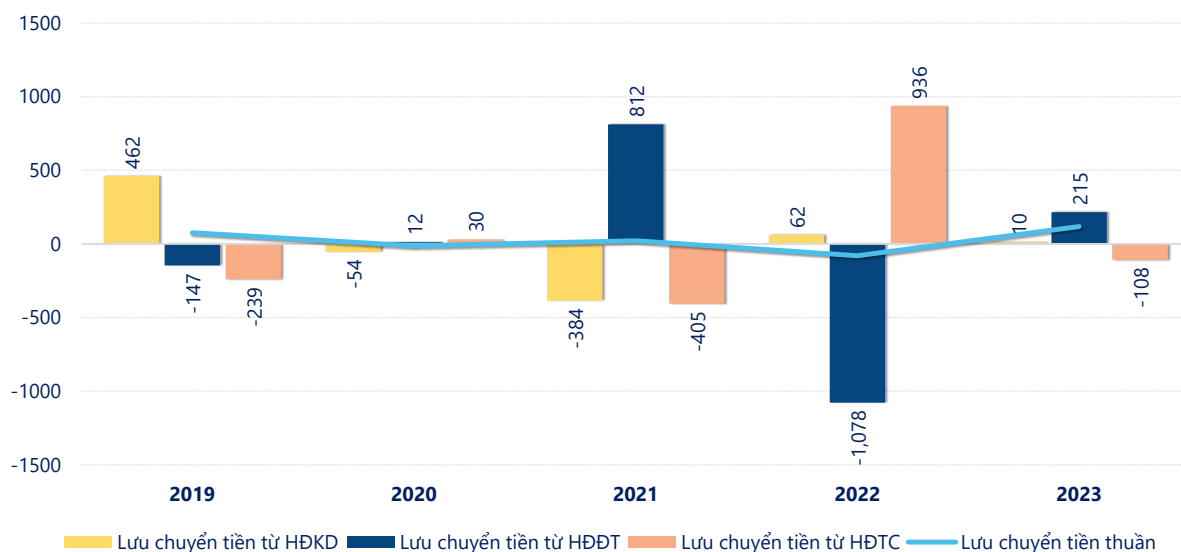
KẾT QUẢ KINH DOANH

(tỷ VNĐ)

	2019	2020	2021	2022	2023
Doanh thu thuần	3,762	3,112	3,504	4,880	4,142
Giá vốn hàng bán	3,187	2,441	2,997	4,366	3,743
Lợi nhuận gộp	575	671	507	514	399
Doanh thu HĐTC	85.4	64.4	293	264	56.1
Chi phí TC	146	119	100	114	171
Chi phí lãi vay	126	96.4	80.8	75.8	102
LN trong công ty LKLD	-24.1	9.38	27.7	30.3	28.5
Chi phí bán hàng	198	150	153	188	183
Chi phí QLDN	201	207	205	194	1,041
LN thuần từ HĐKD	91.4	269	370	312	-910
Lợi nhuận khác	10.1	-10.0	-6.70	43.0	-37.8
LN trước thuế	101	259	363	355	-948
Lợi nhuận sau thuế	67.0	185	318	274	-951
LNST của CĐ cty mẹ	51.0	178	300	274	-930

tỷ VNĐ

Lưu chuyển tiền



Lưu chuyển tiền thuần năm 2023 của NCG bằng **117.8** tỷ đồng, **tăng** so với năm 2022 (-80.16 tỷ đồng). Trong đó, lưu chuyển tiền từ **hoạt động kinh doanh** bằng **10.33** tỷ đồng, từ **hoạt động đầu tư** là **215.1** tỷ đồng và từ **hoạt động tài chính** là **-107.6** tỷ đồng.