

KẾT QUẢ KINH DOANH

Ngày	1,100 VNĐ		
29/12/2023			
Thay đổi	1 tháng	3 tháng	6 tháng
	37.5%	10.0%	22.2%

	2023	
DT thuần	168	YoY ▼ 203 ▼ 54.7%
	tỷ VNĐ	

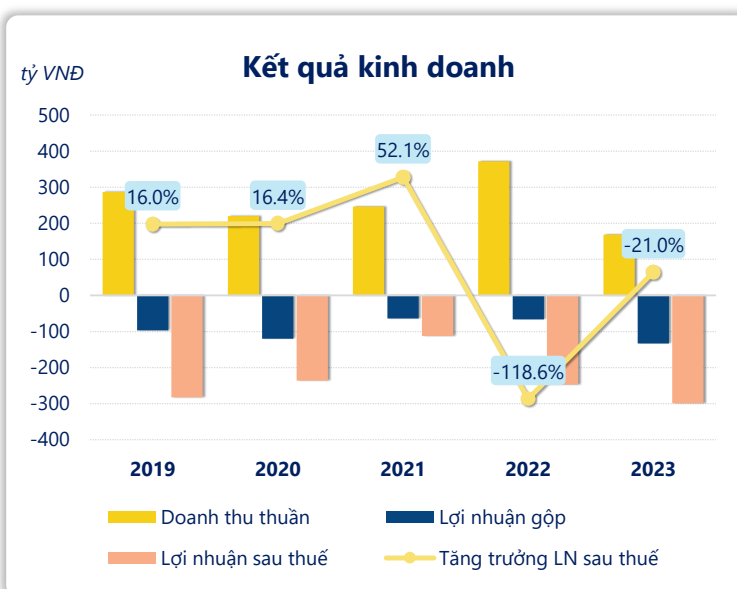
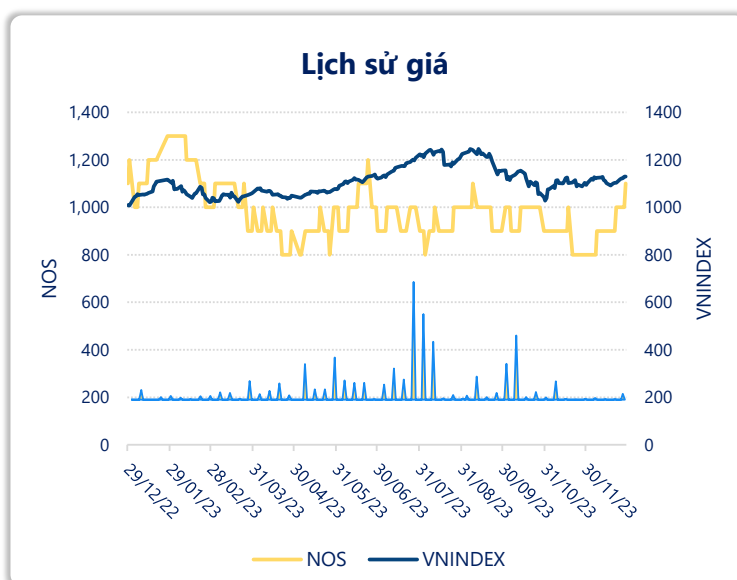
	2023	
LN góp	-133	YoY ▼ 66.9 ▼ 101%
	tỷ VNĐ	

	2023	
LN thuần	-301	YoY ▼ 53.0 ▼ 21.3%
	tỷ VNĐ	

	2023	
LN sau thuế	-299	YoY ▼ 52.0 ▼ 21.0%
	tỷ VNĐ	

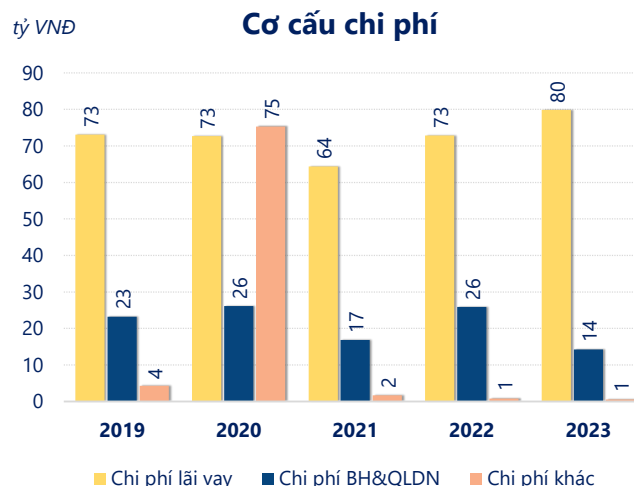
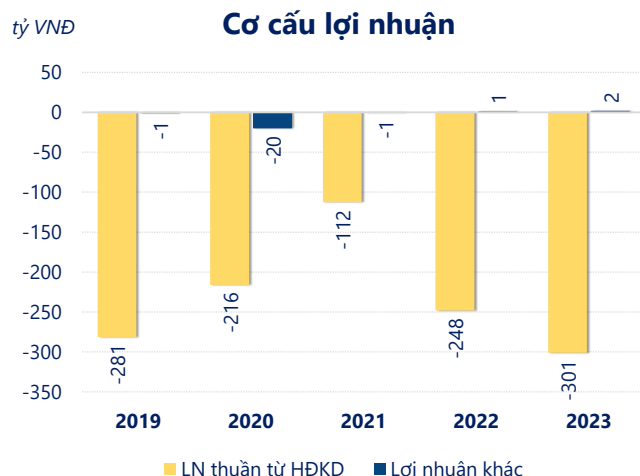
	2023	
ROE	6.4%	+/- YoY ▲ 0.8%

	2023	
ROA	-51.5%	+/- YoY ▼ 16.6%



Năm **2023**, **NOS** ghi nhận doanh thu thuần **168.2** tỷ đồng và lợi nhuận sau thuế **-299.2** tỷ đồng, lần lượt **giảm 54.7%** và **giảm 21.0%** so với năm trước.

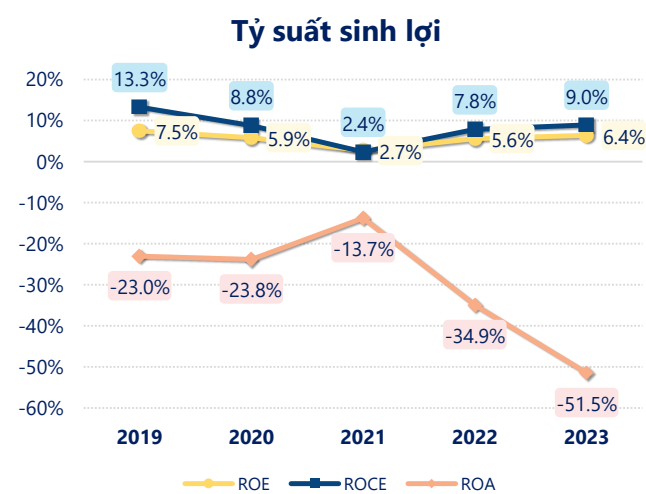
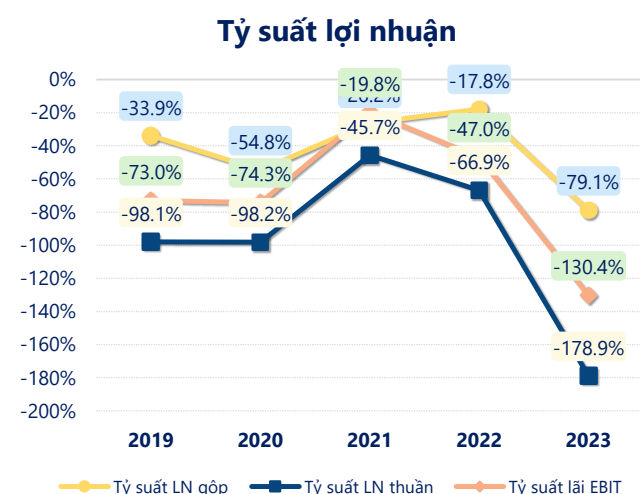
Sự sụt giảm về doanh thu cùng với lợi nhuận âm, dẫn đến **ROE** bằng 6.42% là dấu hiệu cảnh báo của tình hình kinh doanh đang xấu đi.



Lợi nhuận thuần từ hoạt động kinh doanh của NOS năm 2023 giảm đi 52.78 tỷ so với năm trước, ghi nhận khoản lỗ 301.0 tỷ đồng. Đây là khoản **lỗ từ hoạt động kinh doanh lớn nhất 5 năm qua**. Cho thấy dấu hiệu tiêu cực trong hoạt động kinh doanh của công ty trong những năm gần đây.

Chi phí lãi vay tăng lên so với năm trước, ở mức **79.86** tỷ đồng. Nhưng **chi phí bán hàng và quản lý doanh nghiệp giảm** xuống còn **14.28** tỷ đồng. Bên cạnh đó, **chi phí khác** bằng **0.58** tỷ đồng, **giảm xuống** so với năm trước.

ROE của NOS năm 2023 **tăng trưởng** so với năm trước đạt giá trị bằng **6.42%**, **cao hơn mức bình quân** trong vòng 5 năm gần đây.



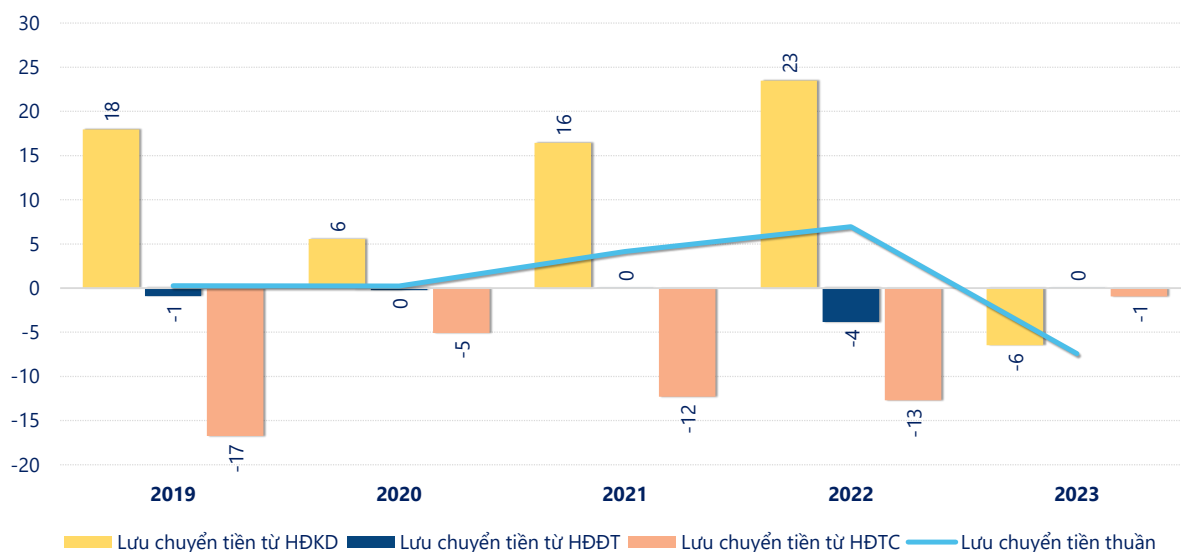
KẾT QUẢ KINH DOANH

(tỷ VNĐ)

	2019	2020	2021	2022	2023
Doanh thu thuần	287	220	246	371	168
Giá vốn hàng bán	384	341	311	437	301
Lợi nhuận gộp	-97.2	-121	-64.4	-66.1	-133
Doanh thu HĐTC	15.4	10.5	33.4	1.52	0.74
Chi phí TC	176	80.0	64.5	158	154
Chi phí lãi vay	73.1	72.7	64.4	72.9	79.9
LN trong công ty LKLD	0	0	0	0	0
Chi phí bán hàng	0	0	0	0	0
Chi phí QLDN	23.2	26.1	16.8	25.9	14.3
LN thuần từ HĐKD	-281	-216	-112	-248	-301
Lợi nhuận khác	-1.24	-20.0	-0.66	1.00	1.87
LN trước thuế	-282	-236	-113	-247	-299
Lợi nhuận sau thuế	-282	-236	-113	-247	-299
LNST của CĐ cty mẹ	-282	-236	-113	-247	-299

tỷ VNĐ

Lưu chuyển tiền



Lưu chuyển tiền thuần năm 2023 của NOS bằng **-7.42** tỷ đồng, **giảm** so với năm 2022 (6.95 tỷ đồng). Trong đó, lưu chuyển tiền từ **hoạt động kinh doanh** bằng **-6.47** tỷ đồng, từ **hoạt động đầu tư** là **0.01** tỷ đồng và từ **hoạt động tài chính** là **-0.95** tỷ đồng.