

## KẾT QUẢ KINH DOANH

Ngày	4,200 VNĐ		
29/12/2023			
Thay đổi	1 tháng	3 tháng	6 tháng
	-2.3%	2.4%	-

DT thuần	2023	YoY
	683	▼ 286
tỷ VNĐ		▼ 29.5%

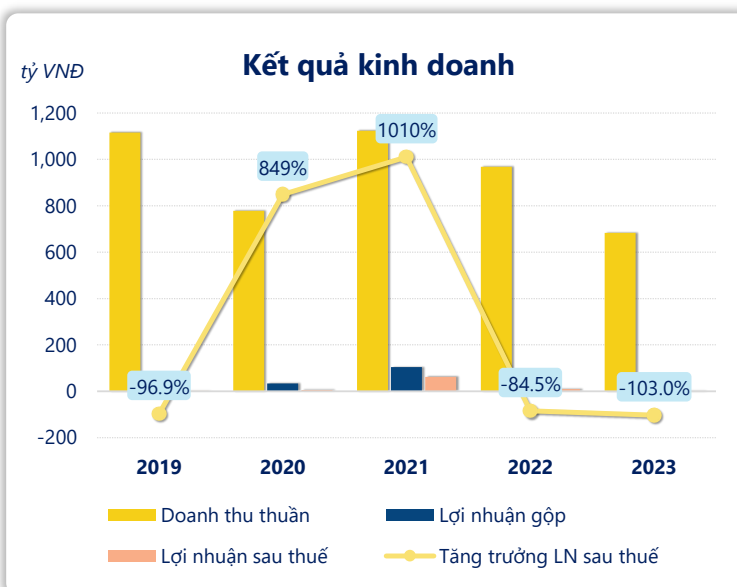
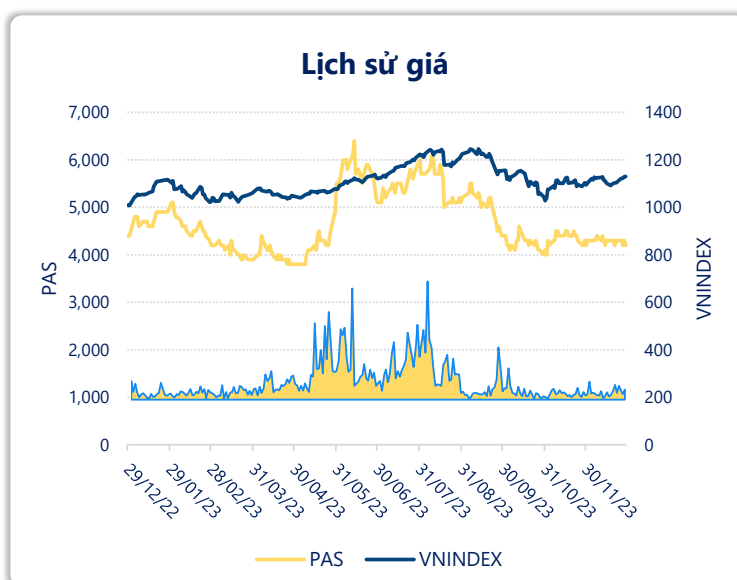
LN góp	2023	YoY
	-0.98	▼ 14.3
tỷ VNĐ		▼ 107%

LN thuần	2023	YoY
	0.75	▲ 110
tỷ VNĐ		▲ 101%

LN sau thuế	2023	YoY
	-0.29	▼ 9.84
tỷ VNĐ		▼ 103%

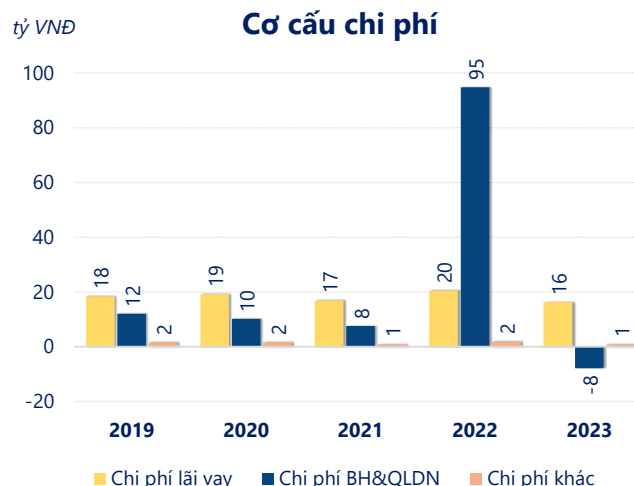
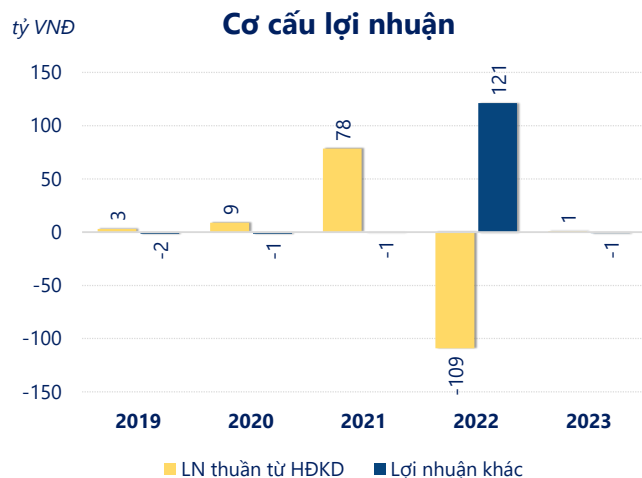
ROE	2023	+/- YoY
	-0.1%	▼ 2.7%

ROA	2023	+/- YoY
	0.0%	▼ 1.3%



Kết quả kinh doanh **PAS** năm **2023**, doanh thu thuần **giảm mạnh 29.5%** chỉ còn **683.2** tỷ đồng, lợi nhuận sau thuế **giảm mạnh 103%** chỉ còn **-0.29** tỷ đồng.

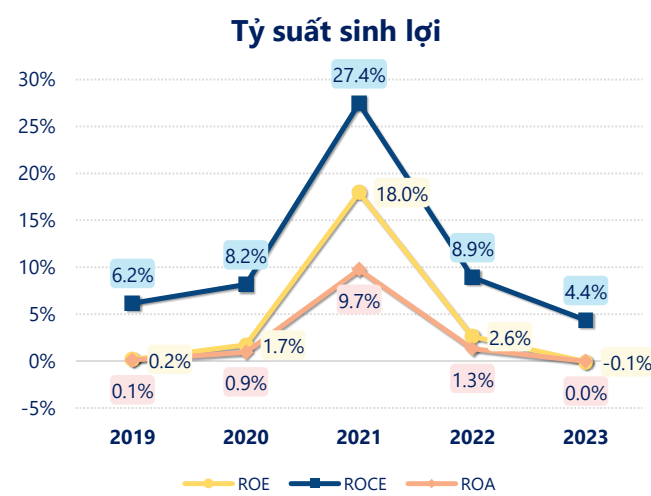
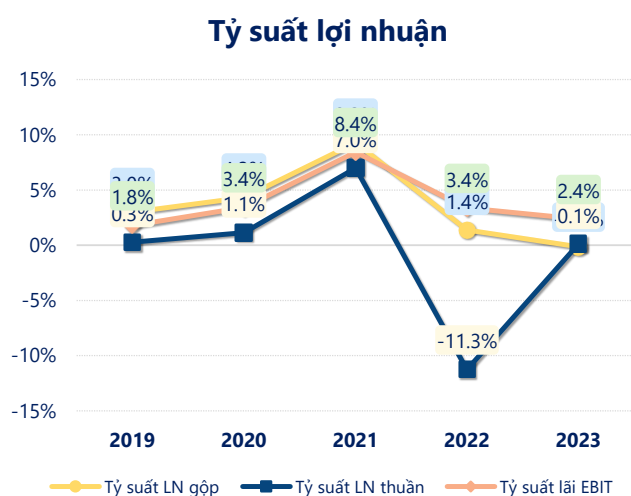
Lợi nhuận sau thuế bằng 0 cho thấy doanh nghiệp đang gặp khó khăn trong việc tạo ra lợi nhuận hoặc đang gặp phải các thách thức tài chính.



Năm **2023**, PAS có **lợi nhuận thuần từ hoạt động kinh doanh** đạt **0.75** tỷ đồng, **tăng lên 109.9** tỷ so với năm trước. Và cao hơn mức bình quân lợi nhuận thuần 5 năm (-3.59 tỷ đồng) là 4.33 tỷ đồng. Cho thấy xu hướng tích cực từ hoạt động kinh doanh khi có sự phục hồi trong những năm gần đây.

**Chi phí lãi vay giảm xuống** so với năm trước, còn **16.26** tỷ đồng. Cùng với đó **chi phí bán hàng và quản lý doanh nghiệp cũng giảm xuống** còn **-7.84** tỷ đồng. Bên cạnh đó, **chi phí khác bằng 0.89** tỷ đồng, **giảm xuống** so với năm trước.

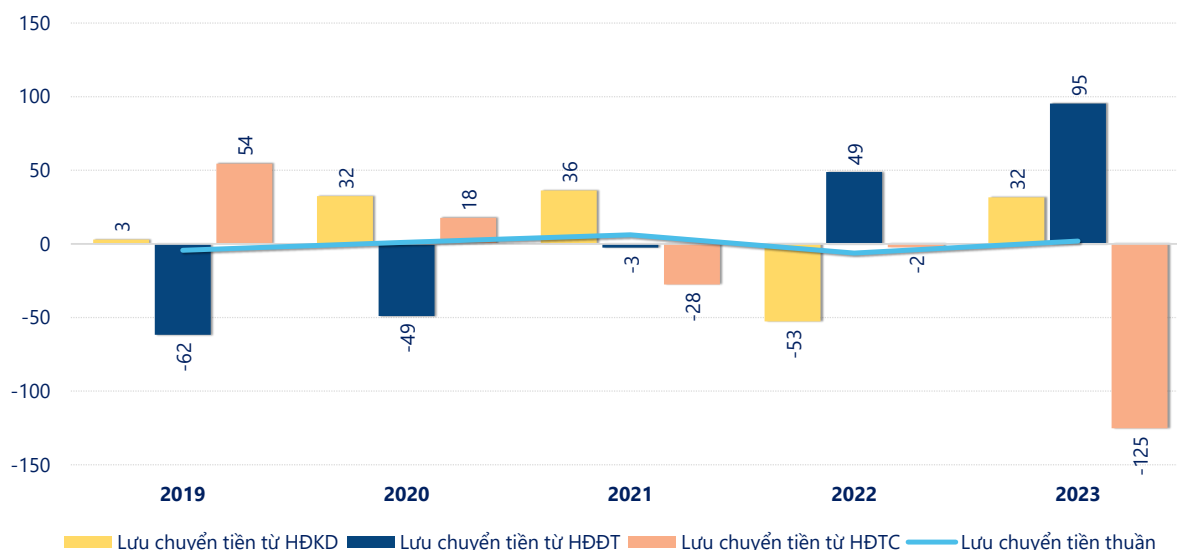
**ROE** của PAS năm 2023 **giảm** so với năm trước còn **-0.08%**, đây là mức ROE **thấp nhất** trong vòng 5 năm gần đây.



KẾT QUẢ KINH DOANH (tỷ VNĐ)	2019	2020	2021	2022	2023
<b>Doanh thu thuần</b>	<b>1,116</b>	<b>779</b>	<b>1,124</b>	<b>969</b>	<b>683</b>
Giá vốn hàng bán	1,083	745	1,019	955	684
<b>Lợi nhuận gộp</b>	<b>33.4</b>	<b>33.6</b>	<b>104</b>	<b>13.3</b>	<b>-0.98</b>
Doanh thu HĐTC	0.80	4.56	0.15	1.19	10.4
Chi phí TC	19.2	19.1	18.3	28.9	16.5
<b>Chi phí lãi vay</b>	<b>18.5</b>	<b>19.2</b>	<b>17.0</b>	<b>20.5</b>	<b>16.3</b>
LN trong công ty LKLD	0	0	0	0	0
Chi phí bán hàng	1.98	2.66	1.91	1.73	1.48
Chi phí QLDN	10.0	7.47	5.71	93.1	-9.32
<b>LN thuần từ HĐKD</b>	<b>3.06</b>	<b>8.90</b>	<b>78.5</b>	<b>-109</b>	<b>0.75</b>
Lợi nhuận khác	-1.59	-1.48	-0.80	121	-0.87
<b>LN trước thuế</b>	<b>1.47</b>	<b>7.42</b>	<b>77.7</b>	<b>12.1</b>	<b>-0.12</b>
<b>Lợi nhuận sau thuế</b>	<b>0.59</b>	<b>5.56</b>	<b>61.7</b>	<b>9.55</b>	<b>-0.29</b>
<b>LNST của CĐ cty mẹ</b>	<b>0.59</b>	<b>5.56</b>	<b>61.7</b>	<b>9.55</b>	<b>-0.29</b>

tỷ VNĐ

## Lưu chuyển tiền



**Lưu chuyển tiền thuần** năm 2023 của PAS bằng **1.89** tỷ đồng, **tăng** so với năm 2022 (-6.21 tỷ đồng). Trong đó, lưu chuyển tiền từ **hoạt động kinh doanh** bằng **31.70** tỷ đồng, từ **hoạt động đầu tư** là **95.41** tỷ đồng và từ **hoạt động tài chính** là **-125.2** tỷ đồng.