

## KẾT QUẢ KINH DOANH

Ngày	5,400 VNĐ		
29/12/2023			
Thay đổi	1 tháng	3 tháng	6 tháng
	-5.3%	-6.9%	8.0%

	2023	
DT thuần	48.6	YoY ▼ 0.90 ▼ 1.9%
	tỷ VNĐ	

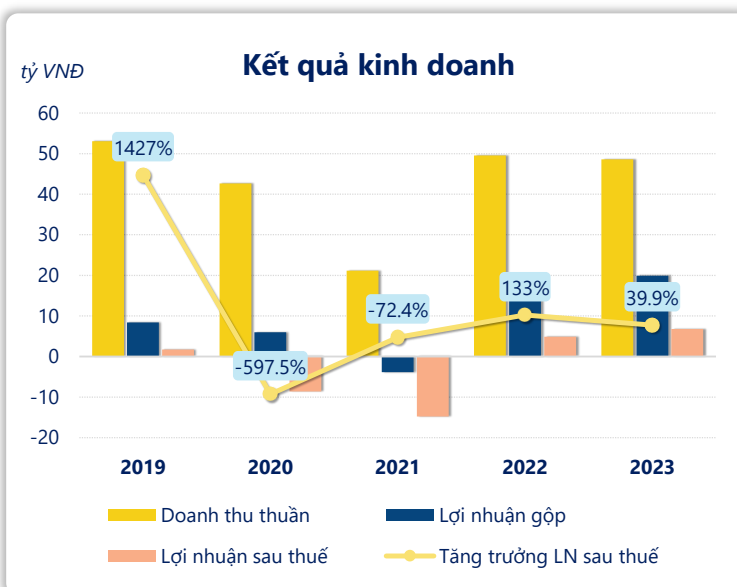
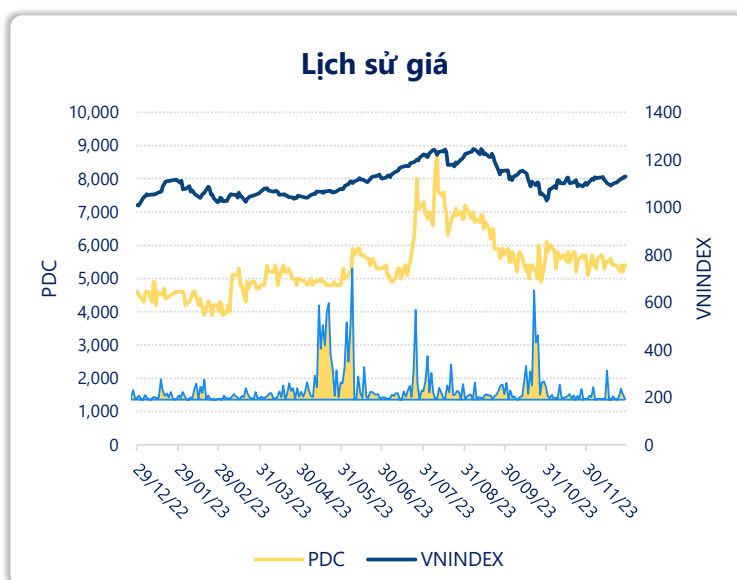
	2023	
LN gộp	19.9	YoY ▲ 4.70 ▲ 31.1%
	tỷ VNĐ	

	2023	
LN thuần	7.78	YoY ▲ 3.79 ▲ 95.0%
	tỷ VNĐ	

	2023	
LN sau thuế	6.79	YoY ▲ 1.94 ▲ 39.9%
	tỷ VNĐ	

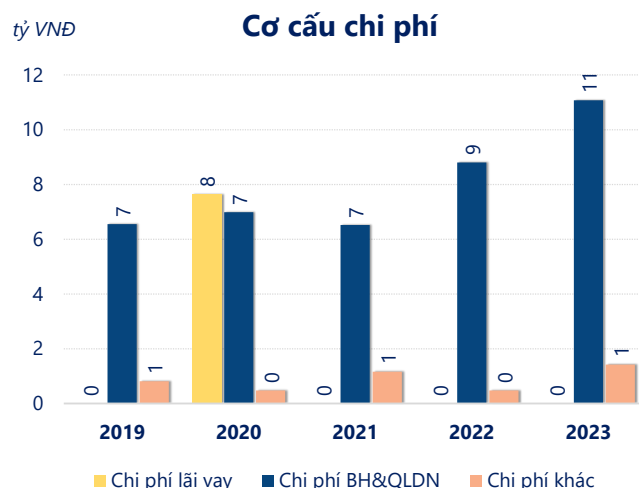
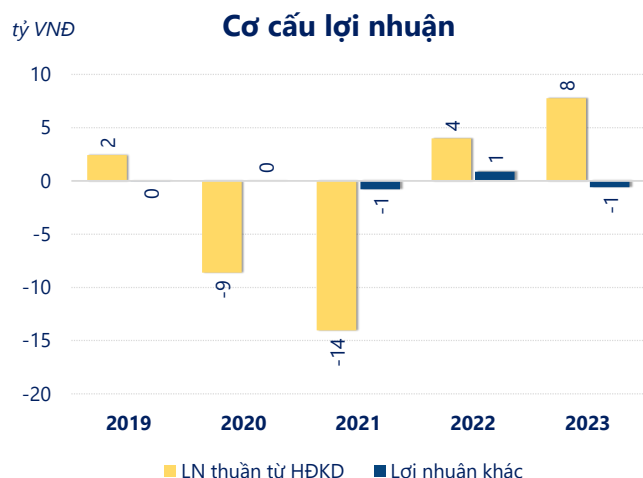
	2023	
ROE	5.0%	+/- YoY ▲ 1.3%

	2023	
ROA	2.5%	+/- YoY ▲ 0.8%



Năm **2023**, PDC ghi nhận doanh thu thuần **48.58** tỷ đồng và lợi nhuận sau thuế **6.79** tỷ đồng, lần lượt **giảm 1.90%** và **tăng 39.9%** so với năm trước.

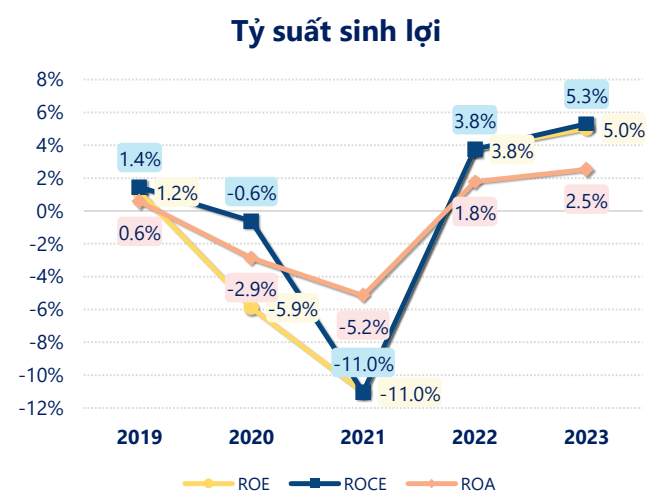
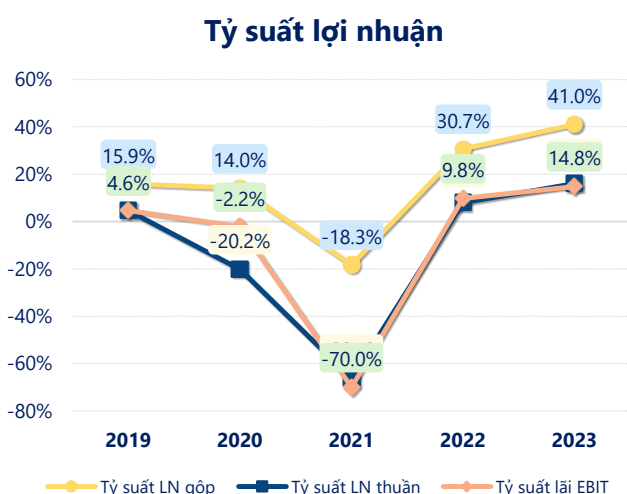
Lợi nhuận sau thuế có sự tăng trưởng có thể thấy là kết quả của việc tối ưu hóa hoạt động kinh doanh và quản lý tài chính hiệu quả. Tuy nhiên cần cải thiện hiệu quả hoạt động để tạo sự tăng trưởng ổn định.



Năm **2023**, PDC có **lợi nhuận thuần từ hoạt động kinh doanh** đạt **7.78** tỷ đồng, **tăng lên 3.79** tỷ so với năm trước. Và cao hơn mức bình quân lợi nhuận thuần 5 năm (-1.69 tỷ đồng) là 9.47 tỷ đồng. Cho thấy xu hướng tích cực từ hoạt động kinh doanh khi có sự phục hồi trong những năm gần đây.

**Chi phí lãi vay không đổi** so với năm trước bằng **0.00** tỷ đồng. Nhưng **chi phí bán hàng và quản lý doanh nghiệp tăng lên** ở mức **11.07** tỷ đồng. Bên cạnh đó, **chi phí khác** bằng **1.43** tỷ đồng, **tăng lên** so với năm trước.

**ROE** của PDC năm 2023 **tăng trưởng** so với năm trước đạt giá trị bằng **5.03%**, đây là mức ROE **cao nhất** trong vòng 5 năm gần đây.



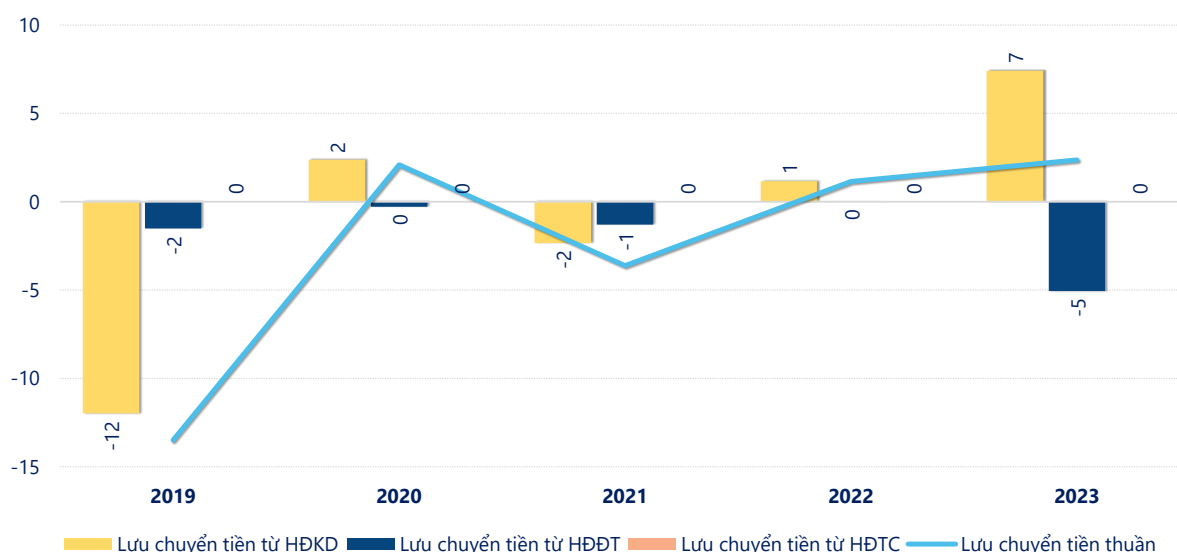
## KẾT QUẢ KINH DOANH

(tỷ VNĐ)

	2019	2020	2021	2022	2023
<b>Doanh thu thuần</b>	<b>53.1</b>	<b>42.6</b>	<b>21.2</b>	<b>49.5</b>	<b>48.6</b>
Giá vốn hàng bán	44.6	36.7	25.0	34.3	28.7
<b>Lợi nhuận gộp</b>	<b>8.43</b>	<b>5.98</b>	<b>-3.87</b>	<b>15.2</b>	<b>19.9</b>
Doanh thu HĐTC	0.55	0.04	0.01	0.01	0.00
Chi phí TC	0	7.64	3.65	2.41	1.08
<b>Chi phí lãi vay</b>	<b>0</b>	<b>7.64</b>	<b>0</b>	<b>0</b>	<b>0</b>
LN trong công ty LKLD	0	0	0	0	0
Chi phí bán hàng	0.63	0.53	0.40	0.39	0.60
Chi phí QLDN	5.92	6.45	6.13	8.41	10.5
<b>LN thuần từ HĐKD</b>	<b>2.43</b>	<b>-8.62</b>	<b>-14.0</b>	<b>3.99</b>	<b>7.78</b>
Lợi nhuận khác	-0.01	0.02	-0.78	0.87	-0.61
<b>LN trước thuế</b>	<b>2.43</b>	<b>-8.59</b>	<b>-14.8</b>	<b>4.85</b>	<b>7.17</b>
<b>Lợi nhuận sau thuế</b>	<b>1.73</b>	<b>-8.59</b>	<b>-14.8</b>	<b>4.85</b>	<b>6.79</b>
<b>LNST của CĐ cty mẹ</b>	<b>1.73</b>	<b>-8.59</b>	<b>-14.8</b>	<b>4.85</b>	<b>6.79</b>

tỷ VNĐ

## Lưu chuyển tiền



**Lưu chuyển tiền thuần** năm 2023 của PDC bằng **2.37** tỷ đồng, **tăng** so với năm 2022 (1.15 tỷ đồng). Trong đó, lưu chuyển tiền từ **hoạt động kinh doanh** bằng **7.42** tỷ đồng, từ **hoạt động đầu tư** là **-5.05** tỷ đồng và từ **hoạt động tài chính** là **0.00** tỷ đồng.