

 **28/06/2024**

Khởi ngoại tiếp tục bán mạnh ETF nội

YSflex**Tải
ngay**Phiên bản trực tuyến đã sẵn sàng
ysflex.yuanta.com.vn**20
24**

DIỄN BIẾN THỊ TRƯỜNG THẾ GIỚI

Nhận định diễn biến
thị trường hàng hóa
và TTCK thế giới



Giá đường tăng do lo ngại về nguồn cung giảm từ Ấn Độ và Thái Lan

- Giá đường đã tăng lên 20.1 cent/lbs vào thứ Năm, do lo ngại về nguồn cung giảm từ Ấn Độ, nhà sản xuất đường lớn thứ hai thế giới. Ấn Độ duy trì các hạn chế xuất khẩu để đảm bảo nguồn cung trong nước, khi lạm phát thực phẩm vẫn là một trong những nguyên nhân chính khiến giá tăng trong nước làm giảm khả năng cung ứng ra thị trường xuất khẩu. Ngoài ra, lượng mưa gió mùa dưới mức trung bình đã ảnh hưởng tiêu cực đến sản lượng đường của Ấn Độ, với mức giảm 1.6% từ tháng 10 đến tháng 4 và nhiều nhà máy đóng cửa sớm hơn so với năm trước. Hơn nữa, tại Thái Lan, nắng nóng kỷ lục và lượng mưa dưới mức trung bình đã dẫn đến sản lượng mía đường thấp nhất trong 13 năm, đẩy giá đường toàn cầu tăng cao.
- Đồ thị giá đường đóng cửa tăng 4.4% trong ngày giao dịch 27/06/2024 kiểm định lại vùng kháng cự quanh 20.14. Khả năng giá đường sẽ tiếp tục xu hướng tăng vượt vùng kháng cự 20.14 tiến tới mốc 20.6. Ngoài ra, xu hướng ngắn hạn vẫn đang duy trì ở mức TĂNG.



source: tradingeconomics.com

Diễn biến giá đường
Nguồn: Tradingeconomics

Phổ Wall tăng nhẹ khi lợi suất trái phiếu giảm

- Phổ Wall tăng nhẹ vào thứ Năm, khi lợi suất trái phiếu kho bạc giảm sau khi dữ liệu kinh tế cho thấy hoạt động kinh tế tiếp tục chậm lại, làm tăng hy vọng về việc cắt giảm lãi suất trong năm nay. Chỉ số S&P 500 và Dow Jones đều tăng gần 0.1%, trong khi Nasdaq tăng 0.3%. Số đơn xin trợ cấp thất nghiệp ban đầu giảm tuần thứ hai liên tiếp, nhưng số đơn xin tiếp tục lại tăng lên mức cao nhất kể từ năm 2021, cho thấy thị trường lao động đang hạ nhiệt. Tăng trưởng GDP được điều chỉnh tăng nhẹ lên 1.4% từ 1.3%. Ngành hàng tiêu dùng không thiết yếu dẫn đầu về mức tăng, với cổ phiếu Amazon tăng 2.1%. Ngược lại, các ngành hàng tiêu dùng thiết yếu và tài chính giảm mạnh nhất, do cổ phiếu Walmart giảm 0.6% và Visa giảm 2.6%. Trong số các cổ phiếu vốn hóa lớn khác, Nvidia giảm 1.9% trong khi Salesforce tăng 4%.
- Đồ thị giá của chỉ số S&P 500 đóng cửa tăng 5 điểm trong ngày giao dịch 27/06/2024 tiến về kiểm định vùng kháng cự quanh 5,500. Khả năng chỉ số S&P 500 sẽ tiếp tục tăng và vượt qua mốc kháng cự 5,500. Ngoài ra, xu hướng ngắn hạn của cả 3 chỉ số vẫn đang duy trì ở mức TĂNG



Diễn biến chỉ số S&P 500
Nguồn: Tradingview



Diễn biến các quỹ ETF

Mã	Ngày	Thay đổi (.000)	M/B ước tính (tỷ)	Tỷ lệ Premium
VanEck	27/06	-	-	-0.24%
DB FTSE	26/06	(19)	(13)	0.28%
Ishares MSCI Frontier 100 ETF	26/06	-	-	-0.58%
Kim Kindex VN30	26/06	-	-	-0.70%
Premia MSCI	26/06	-	-	-0.72%
Fubon FTSE	27/06	(3,500)	(33)	-0.84%
E1VFN30	26/06	4,400	99	-0.15%
FUEVFN30	26/06	800	26	-1.13%
FUESSVFL	26/06	-	-	-1.24%

DIỄN BIẾN THỊ TRƯỜNG VIỆT NAM

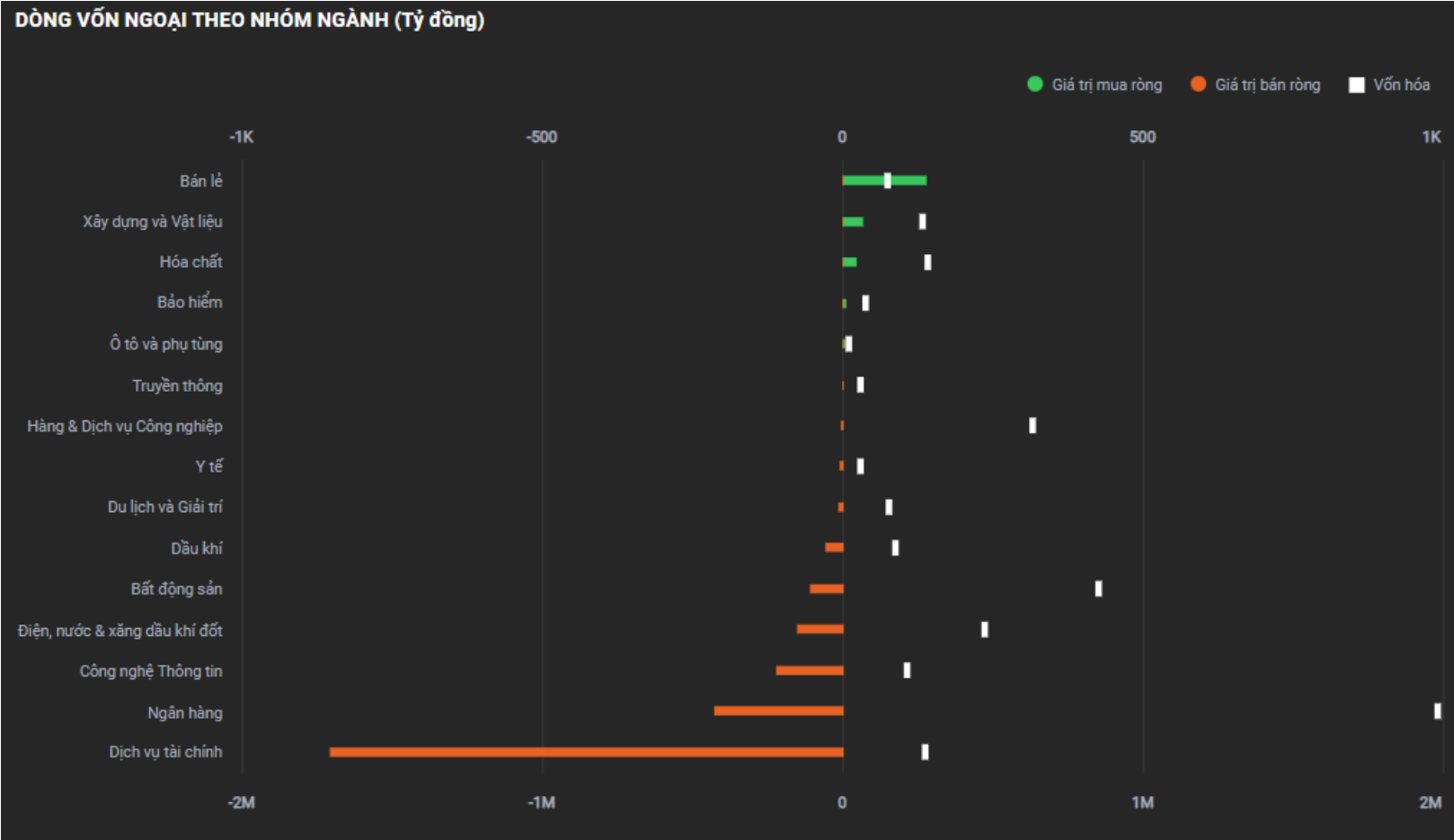
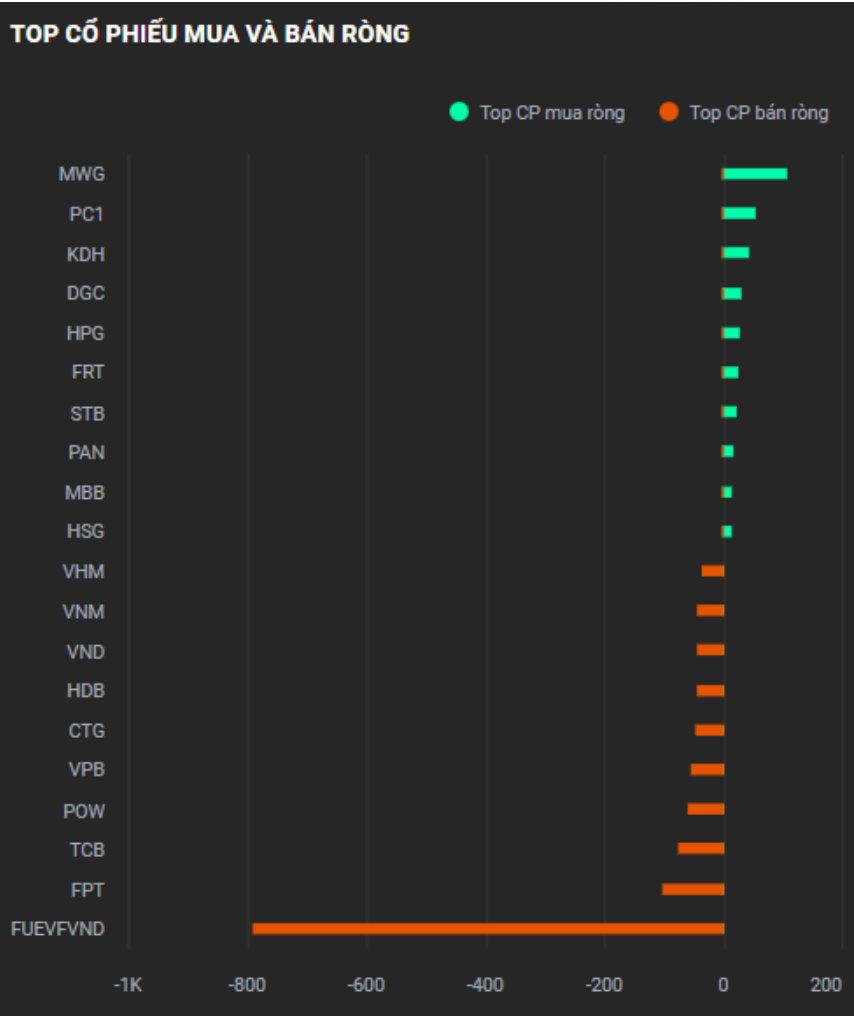
Nhận định diễn biến
thị trường Việt Nam



Giá trị giao dịch ròng của nhóm NĐT

<i>Đvt: Tỷ đồng</i>	27/06/2024	Tuần 24-28/06	Tháng 06/2024	Quý 2/2024	6 tháng đầu năm 2024	Năm 2024
Khối ngoại	(1,175)	(3,312)	(15,604)	(39,936)	(51,486)	(51,486)
Tự doanh	49	661	1,083	1,516	2,564	2,564
Cá nhân	860	2,660	14,953	39,014	55,316	55,316

Khối ngoại bán ròng 1,175 tỷ, chứng chỉ quỹ FUEVFNND bị bán ròng mạnh



Nguồn: YSradar

Tự doanh mua ròng 49 tỷ

Top mua ròng

Mã	Giá trị mua (tỷ đồng)
FUEVFXND	823.49
QNS	34.30
GEX	6.27
SAB	4.19
KBC	3.24

Top bán ròng

Mã	Giá bị bán (tỷ đồng)
FPT	145.08
TCB	63.70
MWG	63.01
PNJ	48.86
VPB	41.71

2024

QUAN ĐIỂM THỊ TRƯỜNG NGẮN HẠN

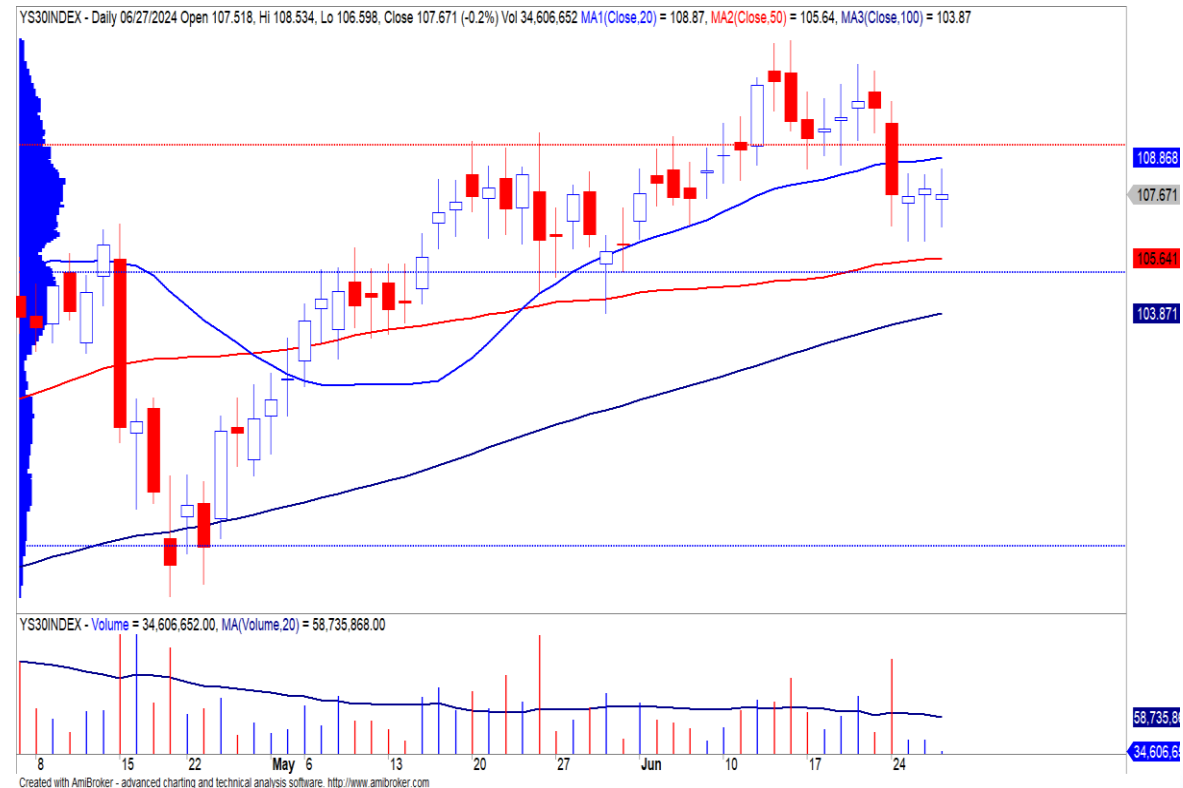


Quan điểm thị trường ngắn hạn

- Chúng tôi cho rằng thị trường có thể sẽ tiếp tục đà giảm trong phiên kế tiếp. Đồng thời, chúng tôi đánh giá rủi ro ngắn hạn vẫn ở mức cao trong bối cảnh thanh khoản suy yếu cùng với đó là tâm lý nhà đầu tư vẫn đang bị quan với diễn biến thị trường hiện tại, chúng tôi đánh giá đây chỉ là nhịp hồi kỹ thuật và mức chiết khấu của thị trường vẫn chưa quá hấp dẫn trong ngắn hạn.
- Xu hướng ngắn hạn của thị trường chung vẫn duy trì ở mức GIẢM. Do đó, chúng tôi khuyến nghị các nhà đầu tư có thể tiếp tục cơ cấu danh mục và hạ dần tỷ trọng cổ phiếu về mức 40-45% danh mục, đặc biệt các nhà đầu tư chưa nên mua mới trong giai đoạn này.
- Tham khảo tín hiệu mua/bán cổ phiếu tại: <https://ysradar.yuanta.com.vn/>

Chỉ số YS30 – Tiếp tục giảm tỷ trọng cổ phiếu

- Chỉ số YS30 đóng cửa ở mức 107.67 điểm (-0.2%) với khối lượng giao dịch vẫn tiếp tục ở mức thấp. Đồng thời, đồ thị giá vẫn đang trong giai đoạn tích lũy ngắn hạn cho nên đồ thị giá có thể sẽ còn đi ngang trong những phiên giao dịch tới với thanh khoản ở mức thấp. Tuy nhiên, các chỉ báo kỹ thuật đang giao dịch gần vùng quá bán cho nên đồ thị giá vẫn có khả năng xuất hiện các nhịp hồi phục kỹ thuật. Ngoài ra, xu hướng ngắn hạn của chỉ số YS30 vẫn duy trì ở mức TRUNG TÍNH. Do đó, chúng tôi khuyến nghị các nhà đầu tư ngắn hạn có thể tiếp tục cơ cấu đưa tỷ trọng cổ phiếu về mức 40-45% danh mục.
- Hệ thống xu hướng ngắn hạn xuất hiện tín hiệu BÁN cổ phiếu: **ACB, CTR, TCB**.



Diễn biến chỉ số YS30. Nguồn: YSVN

DANH MỤC KHUYẾN NGHỊ NGẮN HẠN



Danh mục khuyến nghị ngắn hạn

CP	Giá	Xu hướng ngắn hạn	Xu hướng trung hạn	Ngày khuyến nghị	Giao dịch T+	Giá mua ngắn hạn	Trailing Stop	%Lợi nhuận	Khuyến nghị
GMD	83.40	TĂNG	TĂNG	21/02/2024	T+92	72.00	81.59	15.83%	NẮM GIỮ
DHT	51.90	TĂNG	TĂNG	01/04/2024	T+64	26.90	47.72	92.94%	HẠN CHẾ MUA MỚI
PTB	72.10	TĂNG	TĂNG	23/04/2024	T+48	66.30	71.74	8.75%	NẮM GIỮ
FPT	132.80	TĂNG	TĂNG	25/04/2024	T+46	120.10	127.87	10.57%	NẮM GIỮ
IDC	60.60	TĂNG	TĂNG	02/05/2024	T+41	56.20	60.19	7.83%	NẮM GIỮ
DRC	36.60	TĂNG	TĂNG	07/05/2024	T+38	31.45	35.15	16.38%	NẮM GIỮ
DBC	35.20	TĂNG	TĂNG	08/05/2024	T+37	29.50	34.67	19.32%	NẮM GIỮ
CSV	70.80	TĂNG	TĂNG	08/05/2024	T+37	60.40	68.54	17.22%	NẮM GIỮ
LAS	23.50	TĂNG	TĂNG	09/05/2024	T+36	21.30	21.90	10.33%	NẮM GIỮ
DPG	56.70	TĂNG	TĂNG	09/05/2024	T+36	48.00	56.47	18.13%	NẮM GIỮ
VCS	77.50	TĂNG	TĂNG	07/06/2024	T+15	79.00	75.98	-1.90%	NẮM GIỮ
TCB	23.45	GIẢM	TĂNG	10/06/2024	T+14	24.55	24.60	-4.48%	BÁN
HAH	44.40	TĂNG	TĂNG	11/06/2024	T+13	41.13	41.71	7.96%	NẮM GIỮ
MBB	22.50	TĂNG	GIẢM	13/06/2024	T+11	23.10	22.50	-2.60%	NẮM GIỮ
CTR	148.20	GIẢM	TĂNG	14/06/2024	T+10	142.50	159.62	4.00%	BÁN
REE	64.00	TĂNG	TĂNG	21/06/2024	T+5	65.70	62.39	-2.59%	NẮM GIỮ
SCS	88.00	TĂNG	TĂNG	24/06/2024	T+4	89.80	87.85	-2.00%	NẮM GIỮ

Danh mục cổ phiếu VNMidcaps xuất hiện tín hiệu



CP	Giá	Xu hướng ngắn hạn	Xu hướng trung hạn	Ngày khuyến nghị	Giao dịch T+	Giá mua ngắn hạn	Trailing Stop	%Lợi nhuận tạm tính	Giá mục tiêu ngắn hạn	Tín hiệu
GMD	83.40	TĂNG	TĂNG	21/02/2024	T+92	72.00	81.59	15.83%	84.13	NẮM GIỮ
LPB	28.65	TĂNG	TĂNG	21/03/2024	T+71	17.00	26.80	68.53%	20.88	NẮM GIỮ
PTB	72.10	TĂNG	TĂNG	23/04/2024	T+48	66.30	71.74	8.75%	21.88	NẮM GIỮ
FRT	180.00	TĂNG	TĂNG	25/04/2024	T+46	151.00	169.80	19.21%	182.31	NẮM GIỮ
DCM	37.40	TĂNG	TĂNG	07/05/2024	T+38	32.80	35.21	14.02%	39.15	NẮM GIỮ
DBC	35.20	TĂNG	TĂNG	08/05/2024	T+37	29.50	34.67	19.32%	34.76	NẮM GIỮ
HSG	24.85	TĂNG	TĂNG	14/05/2024	T+33	21.00	23.83	18.33%	24.63	NẮM GIỮ
PNJ	95.50	TĂNG	TĂNG	13/06/2024	T+11	96.90	94.92	-1.44%	108.97	NẮM GIỮ
CTR	148.20	GIẢM	TĂNG	14/06/2024	T+10	142.50	159.62	4.00%	171.64	BÁN
PAN	24.60	TĂNG	TĂNG	19/06/2024	T+7	24.55	23.36	0.20%	30.59	NẮM GIỮ
REE	64.00	TĂNG	TĂNG	21/06/2024	T+5	65.70	62.39	-2.59%	75.54	NẮM GIỮ
SCS	88.00	TĂNG	TĂNG	24/06/2024	T+4	89.80	87.85	-2.00%	97.38	NẮM GIỮ

Danh mục cổ phiếu VNSmallcaps xuất hiện tín hiệu



CP	Giá	Xu hướng ngắn hạn	Xu hướng trung hạn	Ngày khuyến nghị	Giao dịch T+	Giá mua ngắn hạn	Trailling Stop	%Lợi nhuận tạm tính	Giá mục tiêu ngắn hạn	Tín hiệu
TDM	49.05	TĂNG	TĂNG	02/05/2024	T+41	51.30	47.06	-4.39%	59.90	NẮM GIỮ
BIC	37.50	TĂNG	TĂNG	03/05/2024	T+40	30.00	35.21	25.00%	33.79	NẮM GIỮ
NAF	19.15	TĂNG	TĂNG	06/05/2024	T+39	17.55	18.38	9.12%	19.47	NẮM GIỮ
DRC	36.60	TĂNG	TĂNG	07/05/2024	T+38	31.45	35.15	16.38%	37.55	NẮM GIỮ
CSV	70.80	TĂNG	TĂNG	08/05/2024	T+37	60.40	68.54	17.22%	69.62	NẮM GIỮ
DPG	56.70	TĂNG	TĂNG	09/05/2024	T+36	48.00	56.47	18.13%	58.68	NẮM GIỮ
HAH	44.40	TĂNG	TĂNG	11/06/2024	T+13	41.13	41.71	7.96%	56.27	NẮM GIỮ

Phòng Nghiên cứu và Phân tích khối Khách hàng cá nhân

+84 28 3622 6868 ext 3826

research.re@yuanta.com.vn

Global Disclaimer

© 2020 Yuanta. All rights reserved. The information in this report has been compiled from sources we believe to be reliable, but we do not hold ourselves responsible for its completeness or accuracy. It is not an offer to sell or solicitation of an offer to buy any securities. All opinions and estimates included in this report constitute our judgment as of this date and are subject to change without notice.

This report provides general information only. Neither the information nor any opinion expressed herein constitutes an offer or invitation to make an offer to buy or sell securities or other investments. This material is prepared for general circulation to clients and is not intended to provide tailored investment advice and does not take into account the individual financial situation and objectives of any specific person who may receive this report. Investors should seek financial advice regarding the appropriateness of investing in any securities, investments or investment strategies discussed or recommended in this report. The information contained in this report has been compiled from sources believed to be reliable but no representation or warranty, express or implied, is made as to its accuracy, completeness or correctness. This report is not (and should not be construed as) a solicitation to act as securities broker or dealer in any jurisdiction by any person or company that is not legally permitted to carry on such business in that jurisdiction.

Yuanta research is distributed in the United States only to Major U.S. Institutional Investors (as defined in Rule 15a-6 under the Securities Exchange Act of 1934, as amended and SEC staff interpretations thereof). All transactions by a US person in the securities mentioned in this report must be effected through a registered broker-dealer under Section 15 of the Securities Exchange Act of 1934, as amended. Yuanta research is distributed in Taiwan by Yuanta Securities Investment Consulting. Yuanta research is distributed in Hong Kong by Yuanta Securities (Hong Kong) Co. Limited, which is licensed in Hong Kong by the Securities and Futures Commission for regulated activities, including Type 4 regulated activity (advising on securities). In Hong Kong, this research report may not be redistributed, retransmitted or disclosed, in whole or in part or and any form or manner, without the express written consent of Yuanta Securities (Hong Kong) Co. Limited.