

Ngày 31/03/2024	4,000 VNĐ		
Thay đổi	1 tháng	3 tháng	6 tháng
	0%	0%	0%

2023	
ROE	16.1%
	+/- YoY ▼ 2.2%

Q1/24			
DT thuần	201	QoQ ▼ 196 ▼ 49.3%	YoY ▼ 18.0 ▼ 8.1%
	tỷ VNĐ		

2023	
DT thuần	1,077
	YoY ▲ 27.0 ▲ 2.5%
	tỷ VNĐ

Q1/24			
LN gộp	13.0	QoQ ▼ 9.50 ▼ 42.1%	YoY ▼ 1.00 ▼ 7.0%
	tỷ VNĐ		

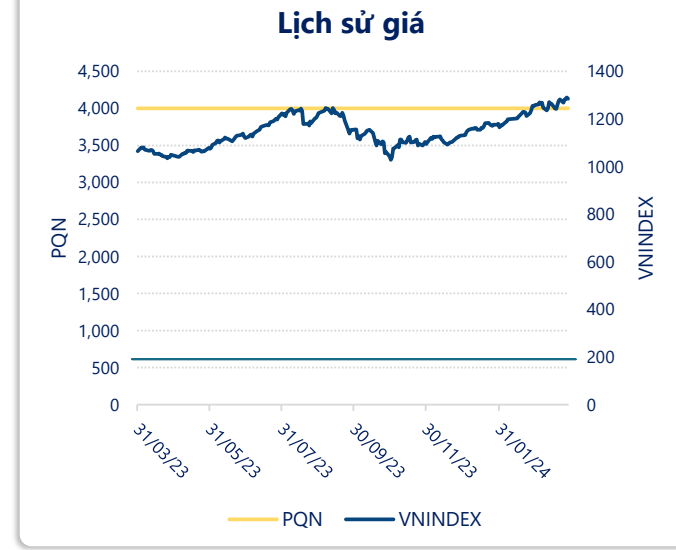
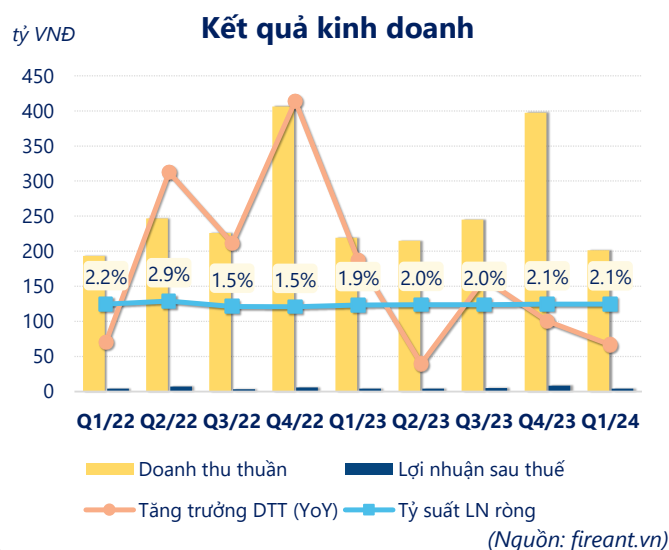
2023	
LN gộp	65.4
	YoY ▲ 2.90 ▲ 4.7%
	tỷ VNĐ

Q1/24			
LN thuần	5.08	QoQ ▼ 5.02 ▼ 49.7%	YoY ▼ 0.54 ▼ 9.6%
	tỷ VNĐ		

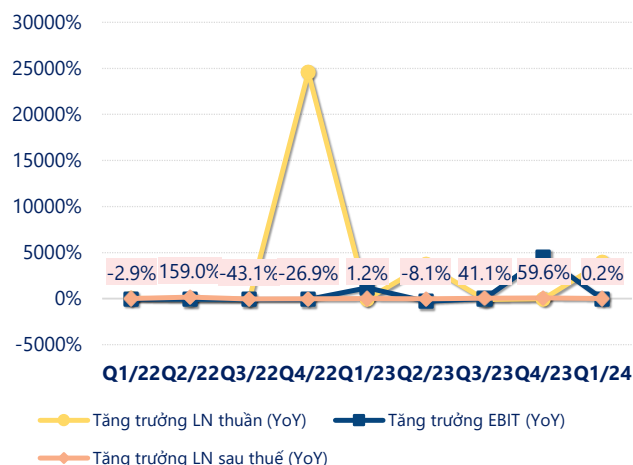
2023	
LN thuần	25.8
	YoY ▲ 2.00 ▲ 8.2%
	tỷ VNĐ

Q1/24			
LN sau thuế	4.27	QoQ ▼ 4.20 ▼ 49.6%	YoY ▲ 0.01 ▲ 0.3%
	tỷ VNĐ		

2023	
LN sau thuế	21.9
	YoY ▲ 0.80 ▲ 4.2%
	tỷ VNĐ

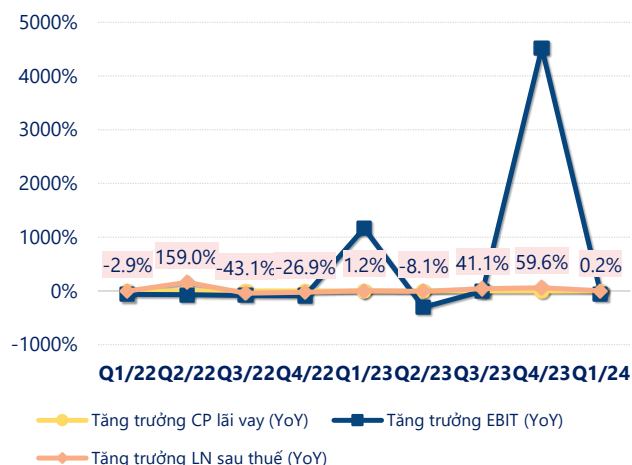


Tăng trưởng lợi nhuận



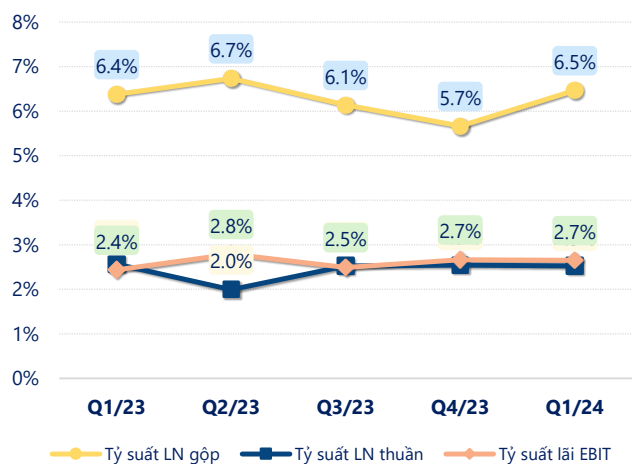
(Nguồn: fireant.vn)

Tăng trưởng chi phí



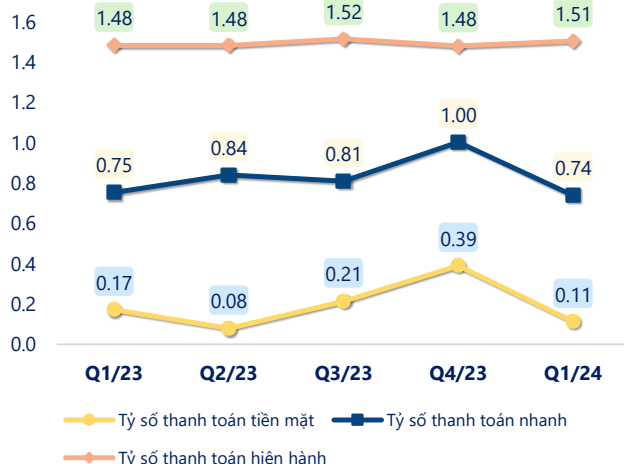
(Nguồn: fireant.vn)

Tỷ suất lợi nhuận



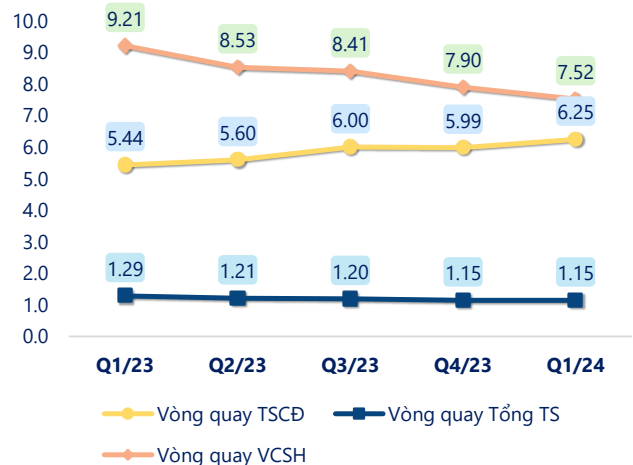
(Nguồn: fireant.vn)

Chỉ số thanh khoản



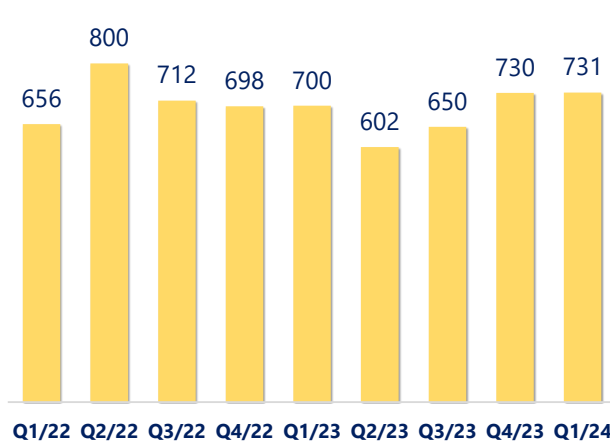
(Nguồn: fireant.vn)

Vòng quay tài sản



(Nguồn: fireant.vn)

EPS



(Nguồn: fireant.vn)

KẾT QUẢ KINH DOANH (tỷ VNĐ)	Q1/24	Q1/23	Thay đổi YoY	2023	2022	Thay đổi YoY
Doanh thu thuần	201	219	-8.1%	1,077	1,050	2.5%
Giá vốn hàng bán	188	205	-8.1%	1,011	988	2.4%
Lợi nhuận gộp	13.0	14.0	-7.0%	65.4	62.5	4.7%
Doanh thu HĐTC	1.44	1.91	-24.5%	4.84	2.68	80.3%
Chi phí TC	0.11	1.23	-91.0%	2.26	2.44	-7.2%
Chi phí lãi vay	0	0.02	-100%	0.17	0.53	-67.5%
LN trong công ty LKLD	0	0.00		0	0	
Chi phí bán hàng	0	0.00		0	0	
Chi phí QLDN	9.28	9.05	2.5%	42.2	38.9	8.5%
LN thuần từ HĐKD	5.08	5.62	-9.6%	25.8	23.8	8.2%
Lợi nhuận khác	0.26	-0.30	187%	1.72	2.49	-30.9%
LN trước thuế	5.34	5.33	0.2%	27.5	26.3	4.5%
Lợi nhuận sau thuế	4.27	4.26	0.3%	21.9	21.1	4.2%
LNST của CĐ cty mẹ	4.27	4.26	0.3%	21.9	21.1	4.2%

(Nguồn: fireant.vn)

