

Ngày 31/03/2024	7,500 VNĐ		
Thay đổi	1 tháng	3 tháng	6 tháng
	8.7%	-14.8%	-23.5%

	2023	
ROE	8.5%	+/- YoY ▲ 4.5%

	Q1/24	
DT thuần	74.1	
	tỷ VNĐ	

	2023	
DT thuần	259	YoY ▲ 18.0 ▲ 7.7%
	tỷ VNĐ	

	Q1/24	
LN gộp	7.43	
	tỷ VNĐ	

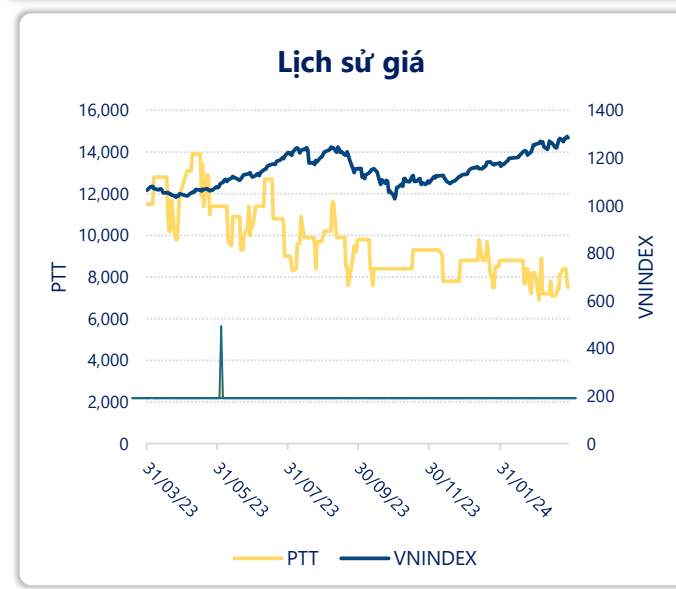
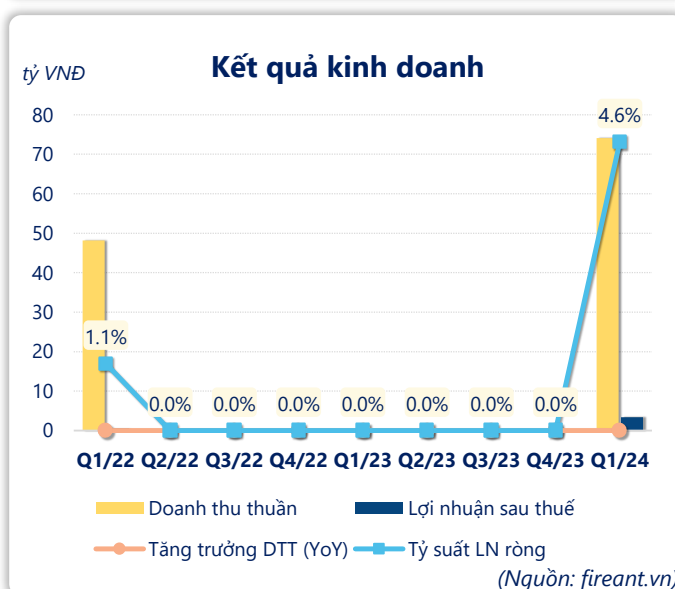
	2023	
LN gộp	25.6	YoY ▲ 8.50 ▲ 50.1%
	tỷ VNĐ	

	Q1/24	
LN thuần	2.64	
	tỷ VNĐ	

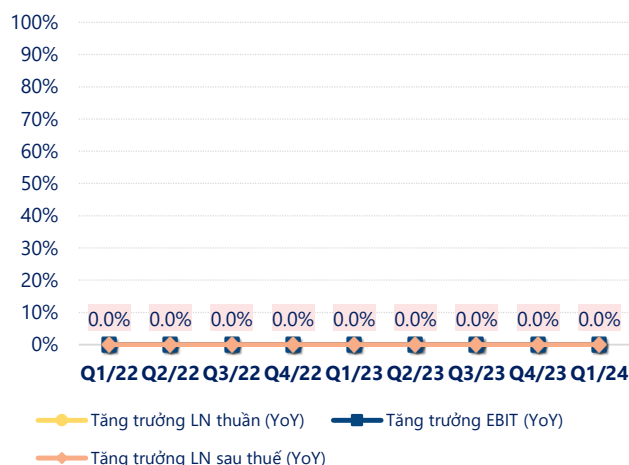
	2023	
LN thuần	11.8	YoY ▲ 5.27 ▲ 81.3%
	tỷ VNĐ	

	Q1/24	
LN sau thuế	3.39	
	tỷ VNĐ	

	2023	
LN sau thuế	10.7	YoY ▲ 5.97 ▲ 127%
	tỷ VNĐ	

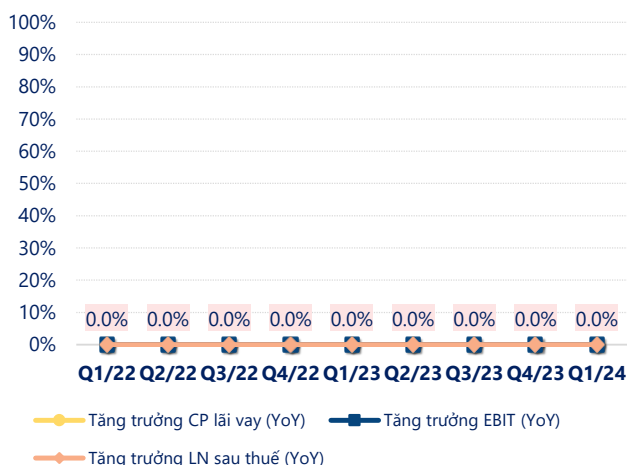


Tăng trưởng lợi nhuận



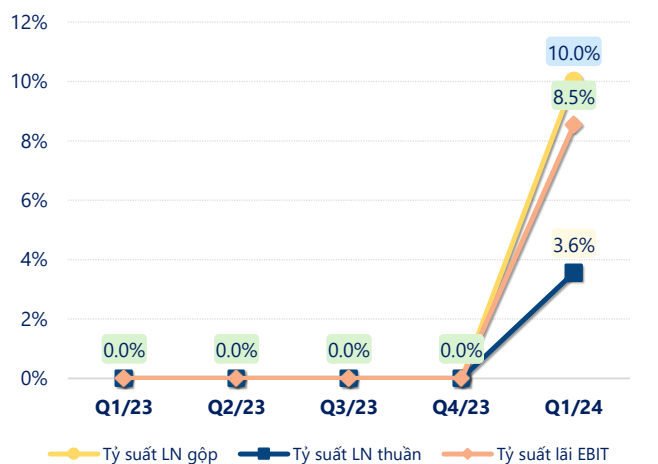
(Nguồn: fireant.vn)

Tăng trưởng chi phí



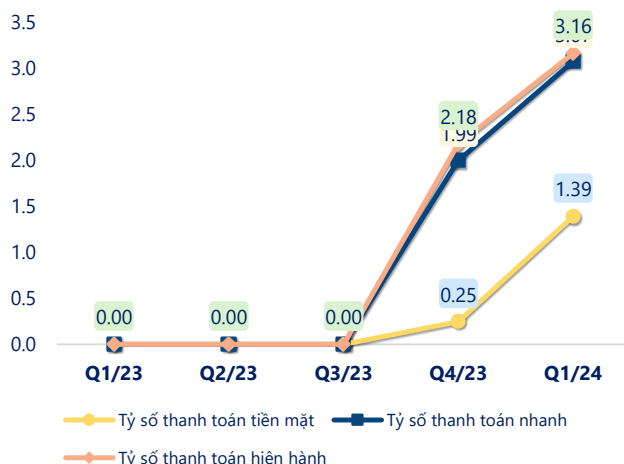
(Nguồn: fireant.vn)

Tỷ suất lợi nhuận



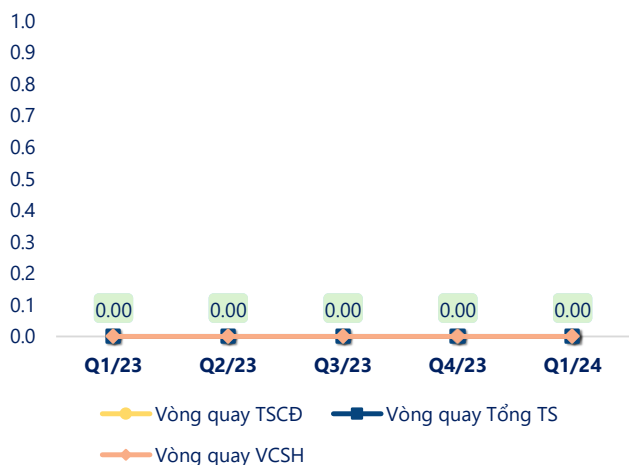
(Nguồn: fireant.vn)

Chỉ số thanh khoản



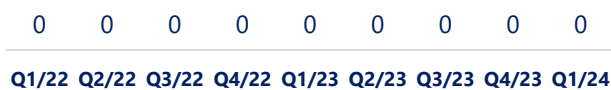
(Nguồn: fireant.vn)

Vòng quay tài sản



(Nguồn: fireant.vn)

EPS



(Nguồn: fireant.vn)

KẾT QUẢ KINH DOANH (tỷ VNĐ)	Q1/24	Q1/23	Thay đổi YoY	2023	2022	Thay đổi YoY
Doanh thu thuần	74.1			259	241	7.7%
Giá vốn hàng bán	66.7			234	224	4.5%
Lợi nhuận gộp	7.43			25.6	17.1	50.1%
Doanh thu HĐTC	1.13			5.75	2.41	138%
Chi phí TC	2.40			9.17	4.24	116%
Chi phí lãi vay	2.07			8.29	3.65	127%
LN trong công ty LKLD	0			0	0	
Chi phí bán hàng	0			0	0	
Chi phí QLDN	3.52			10.3	8.69	18.9%
LN thuần từ HĐKD	2.64			11.8	6.53	81.3%
Lợi nhuận khác	1.62			1.67	-0.39	528%
LN trước thuế	4.26			13.5	6.14	120%
Lợi nhuận sau thuế	3.39			10.7	4.73	127%
LNST của CĐ cty mẹ	3.39			10.7	4.73	127%

(Nguồn: fireant.vn)

