

KẾT QUẢ KINH DOANH

Ngày	13,500 VNĐ		
29/12/2023			
Thay đổi	1 tháng	3 tháng	6 tháng
	14.4%	8.0%	8.2%

DT thuần	2023	YoY
	1,439	▲ 403
	tỷ VNĐ	▲ 39.0%

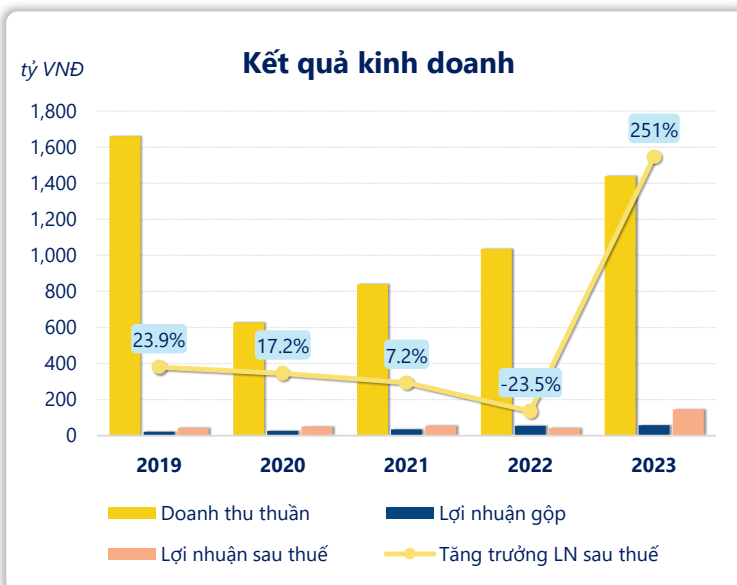
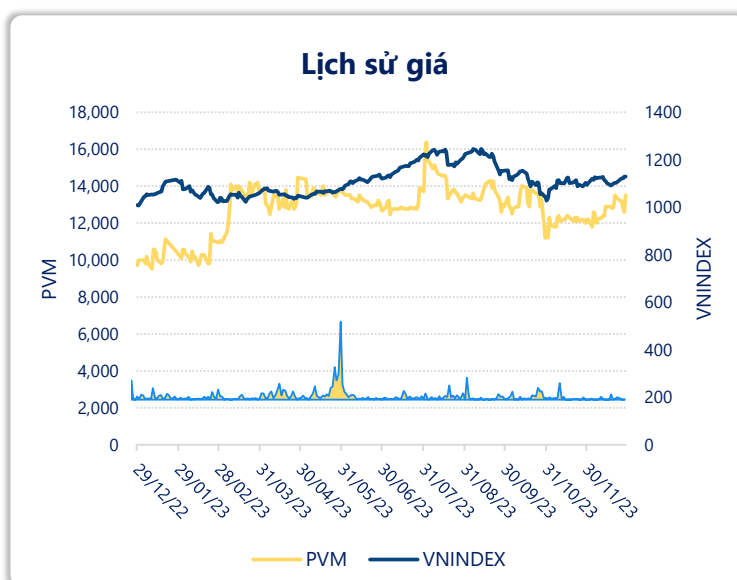
LN gộp	2023	YoY
	58.6	▲ 4.60
	tỷ VNĐ	▲ 8.5%

LN thuần	2023	YoY
	233	▲ 202
	tỷ VNĐ	▲ 657%

LN sau thuế	2023	YoY
	145	▲ 104
	tỷ VNĐ	▲ 251%

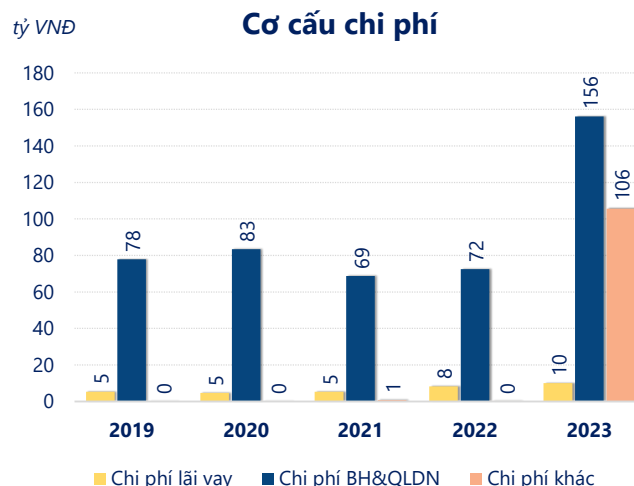
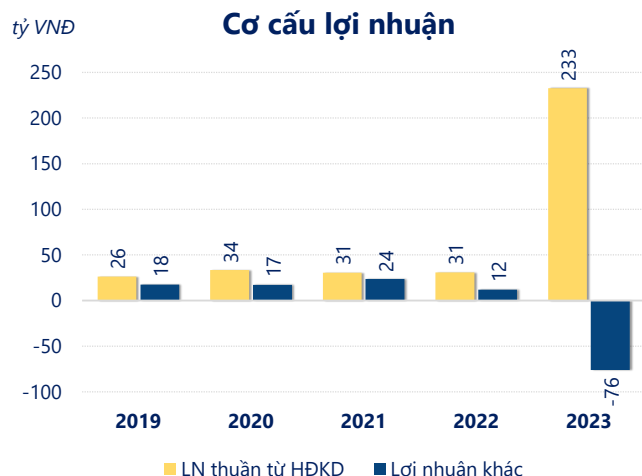
ROE	2023	+/- YoY
	24.0%	▲ 16.2%

ROA	2023	+/- YoY
	15.0%	▲ 10.1%



Kết quả kinh doanh **PVM** năm **2023**, doanh thu thuần **tăng mạnh 39.0%** đạt **1,439** tỷ đồng, lợi nhuận sau thuế **tăng mạnh 251%** đạt **145.1** tỷ đồng.

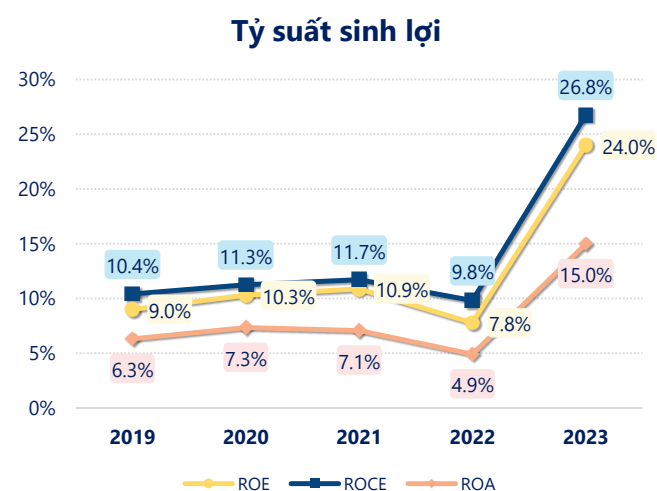
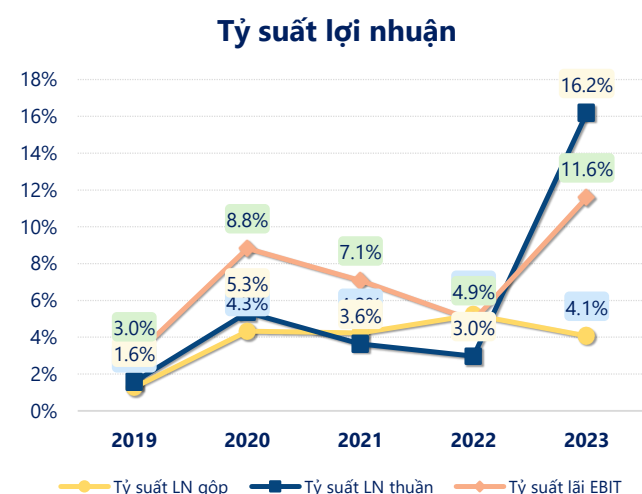
Hoạt động kinh doanh của công ty có sự tăng trưởng doanh thu và lợi nhuận, cùng với **ROE** khá tốt là **24.0%** cho thấy công ty đang phát triển và có hiệu quả hoạt động ổn định.



Năm **2023**, PVM có **lợi nhuận thuần từ hoạt động kinh doanh** đạt **232.8** tỷ đồng, **tăng lên 202.0** tỷ so với năm trước. Và cao hơn mức bình quân lợi nhuận thuần 5 năm (70.75 tỷ đồng) là 162.0 tỷ đồng. Cho thấy xu hướng tích cực từ hoạt động kinh doanh khi có sự phục hồi trong những năm gần đây.

Chi phí lãi vay tăng lên so với năm trước, ở mức **9.98** tỷ đồng. Cùng với đó **chi phí bán hàng và quản lý doanh nghiệp** cũng **tăng lên**, ở mức **156.2** tỷ đồng. Bên cạnh đó, **chi phí khác** bằng **105.7** tỷ đồng, **tăng lên** so với năm trước.

ROE của PVM năm 2023 **tăng trưởng** so với năm trước đạt giá trị bằng **24.0%**, đây là mức ROE **cao nhất** trong vòng 5 năm gần đây.



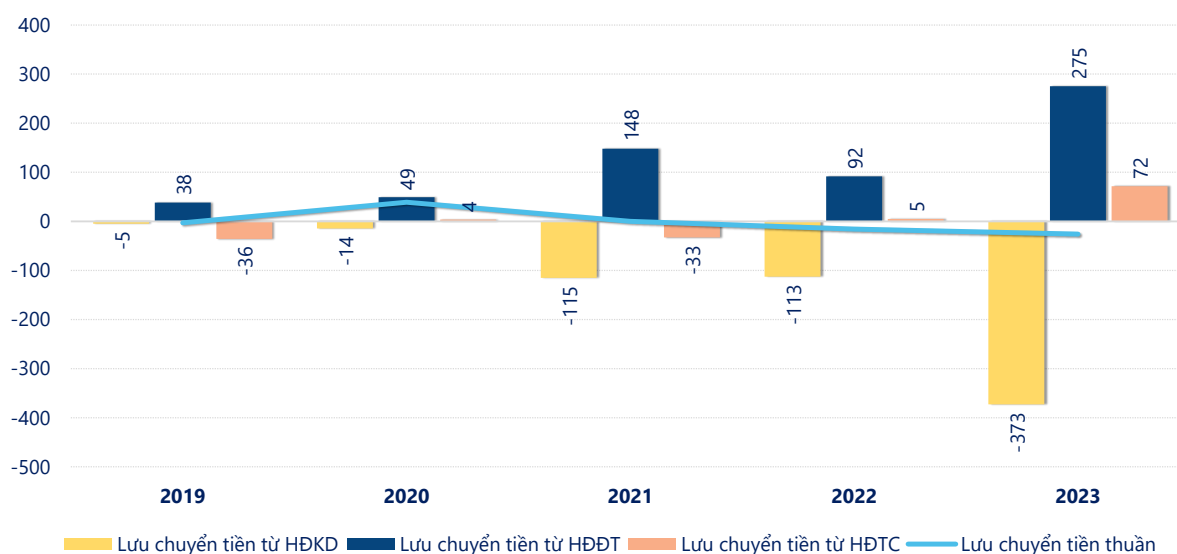
KẾT QUẢ KINH DOANH

(tỷ VNĐ)

	2019	2020	2021	2022	2023
Doanh thu thuần	1,661	628	840	1,036	1,439
Giá vốn hàng bán	1,640	601	805	982	1,380
Lợi nhuận gộp	21.1	27.2	35.6	54.0	58.6
Doanh thu HĐTC	92.7	94.7	71.0	68.8	358
Chi phí TC	9.28	5.01	7.33	19.6	27.7
Chi phí lãi vay	5.40	4.67	5.27	8.32	9.98
LN trong công ty LKLD	-0.45	0	0	0	0
Chi phí bán hàng	26.9	35.2	37.4	41.3	64.4
Chi phí QLDN	51.0	48.2	31.4	31.1	91.8
LN thuần từ HĐKD	26.2	33.5	30.5	30.7	233
Lợi nhuận khác	17.6	17.2	23.7	11.9	-75.9
LN trước thuế	43.7	50.8	54.2	42.6	157
Lợi nhuận sau thuế	43.0	50.4	54.1	41.4	145
LNST của CĐ cty mẹ	41.7	49.8	53.9	39.2	141

tỷ VNĐ

Lưu chuyển tiền



Lưu chuyển tiền thuần năm 2023 của PVM bằng **-25.93** tỷ đồng, **giảm** so với năm 2022 (-15.83 tỷ đồng). Trong đó, lưu chuyển tiền từ **hoạt động kinh doanh** bằng **-372.9** tỷ đồng, từ **hoạt động đầu tư** là **275.2** tỷ đồng và từ **hoạt động tài chính** là **71.80** tỷ đồng.