

KẾT QUẢ KINH DOANH

Ngày	1,900 VNĐ		
29/12/2023			
Thay đổi	1 tháng	3 tháng	6 tháng
	5.6%	18.8%	-

DT thuần	2023	17.2	YoY ▼ 5.40 ▼ 23.8%
		tỷ VNĐ	

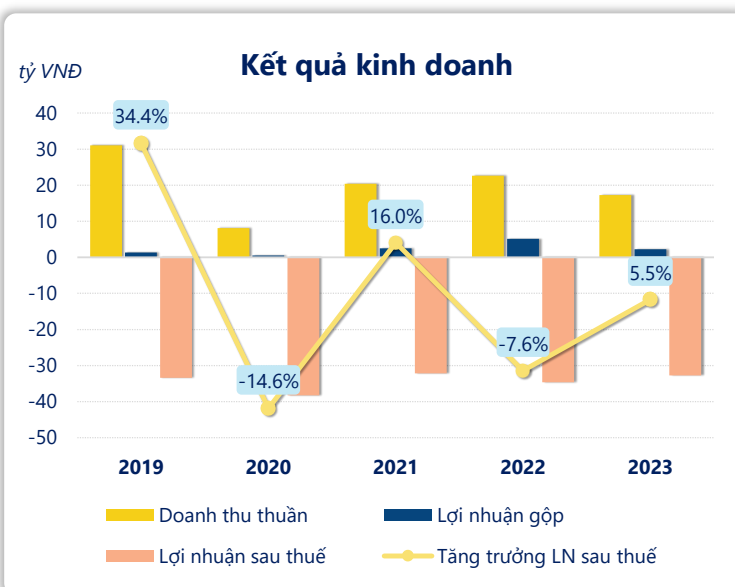
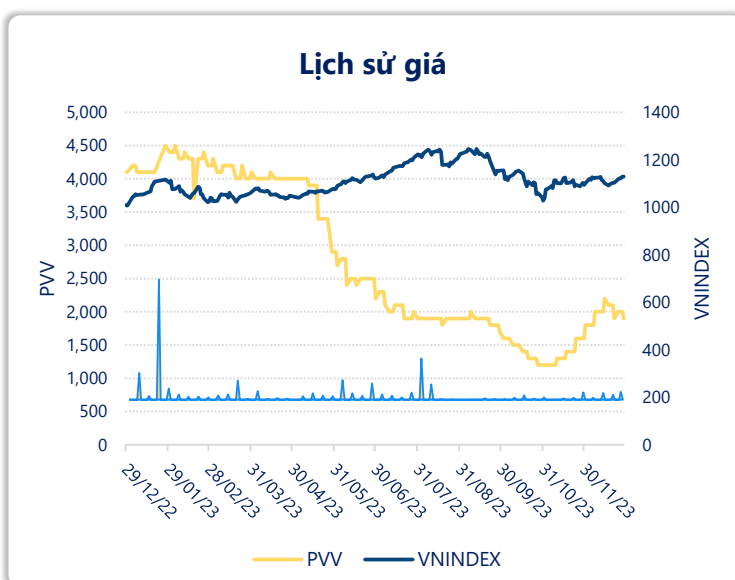
LN gộp	2023	2.22	YoY ▼ 2.88 ▼ 56.5%
		tỷ VNĐ	

LN thuần	2023	-29.4	YoY ▲ 3.00 ▲ 9.1%
		tỷ VNĐ	

LN sau thuế	2023	-32.7	YoY ▲ 1.90 ▲ 5.5%
		tỷ VNĐ	

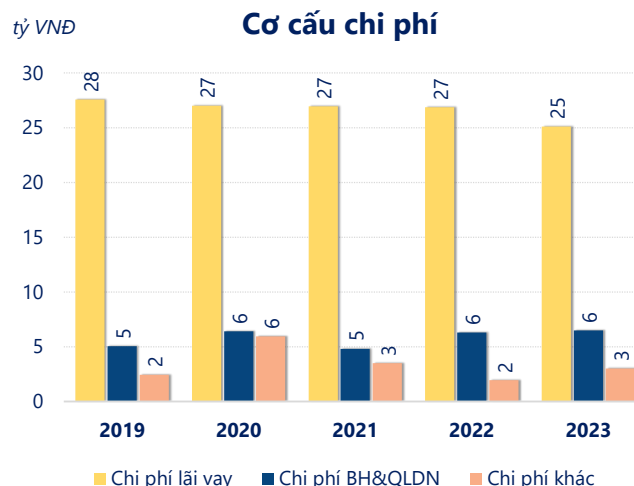
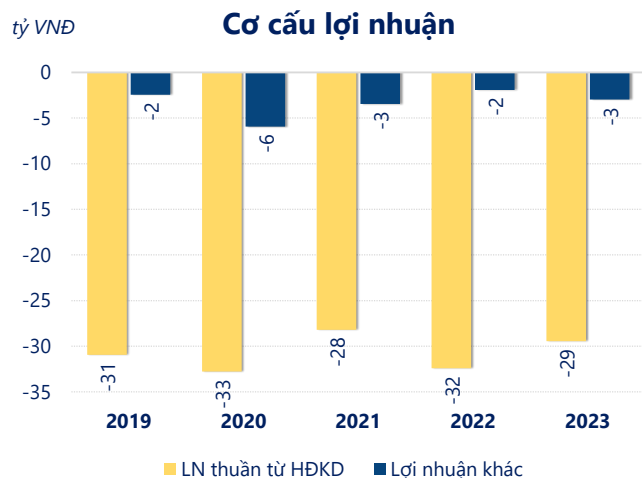
ROE	2023	39.8%	+/- YoY ▼ 32.2%
-----	------	-------	--------------------

ROA	2023	-3.7%	+/- YoY ▲ 0.1%
-----	------	-------	-------------------



Kết quả kinh doanh **PVV** năm **2023**, doanh thu thuần **giảm mạnh 23.8%** chỉ còn **17.23** tỷ đồng, lợi nhuận sau thuế đạt **-32.70** tỷ đồng **tăng 5.53%**.

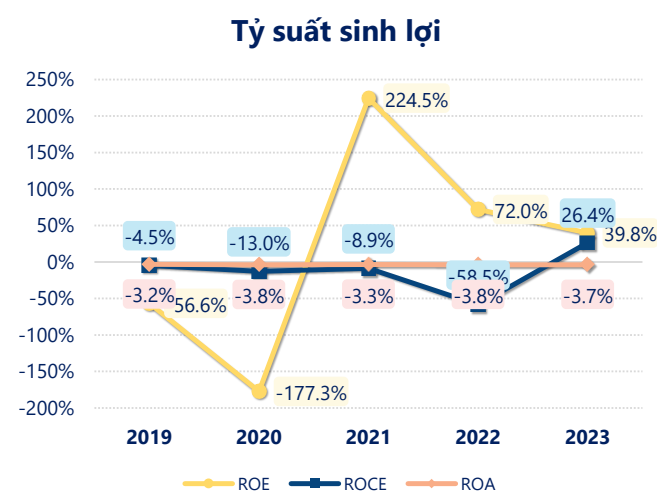
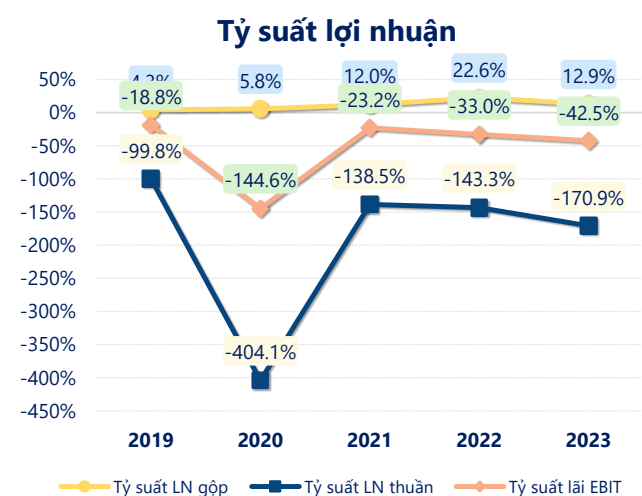
Sự sụt giảm về doanh thu cùng với lợi nhuận âm, dẫn đến **ROE** bằng 39.8% là dấu hiệu cảnh báo của tình hình kinh doanh đang xấu đi.



Lợi nhuận thuần từ hoạt động kinh doanh của PVV năm 2023 tăng lên 2.96 tỷ so với năm trước, nhưng vẫn lỗ 29.45 tỷ đồng. Khoản lỗ lớn nhất từ hoạt động kinh doanh trong 5 năm trở lại đây ghi nhận vào năm **2020** là 32.78 tỷ đồng. Cho thấy dấu hiệu tiêu cực trong hoạt động kinh doanh của công ty trong những năm gần đây.

Chi phí lãi vay giảm xuống so với năm trước, còn **25.10** tỷ đồng. Nhưng **chi phí bán hàng và quản lý doanh nghiệp tăng lên**, ở mức **6.49** tỷ đồng. Bên cạnh đó, **chi phí khác bằng 3.00** tỷ đồng, **tăng lên** so với năm trước.

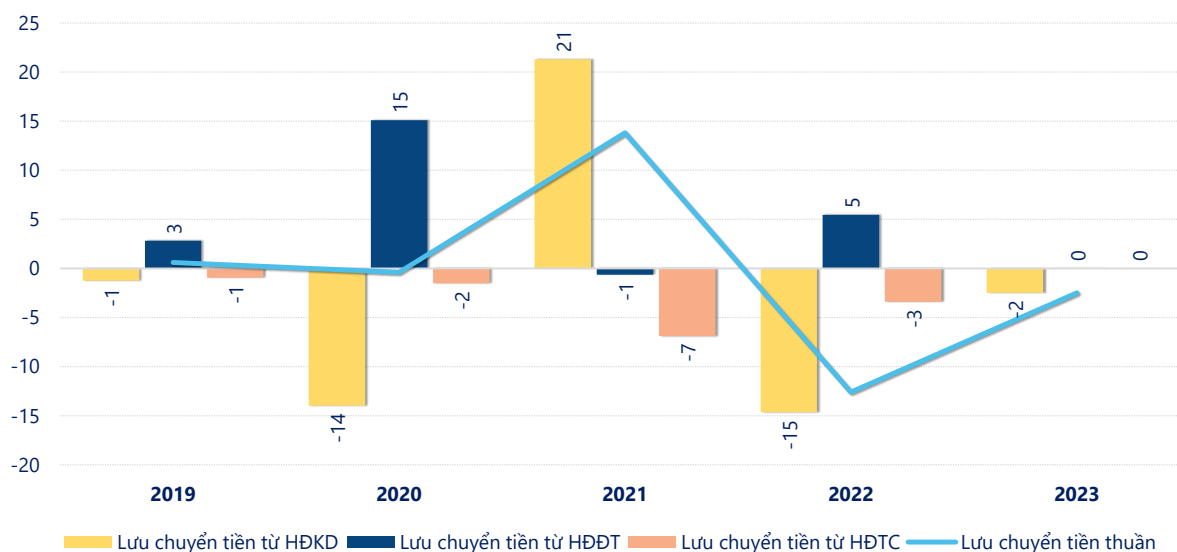
ROE của PVV năm 2023 giảm so với năm trước còn **39.8%**, tuy nhiên vẫn **cao hơn mức bình quân** trong vòng 5 năm gần đây.



KẾT QUẢ KINH DOANH (tỷ VNĐ)	2019	2020	2021	2022	2023
Doanh thu thuần	31.0	8.11	20.4	22.6	17.2
Giá vốn hàng bán	29.7	7.65	17.9	17.5	15.0
Lợi nhuận gộp	1.34	0.47	2.45	5.10	2.22
Doanh thu HĐTC	0.31	0.09	0.55	0.45	0.08
Chi phí TC	27.5	26.9	26.4	31.7	25.3
Chi phí lãi vay	27.6	27.0	26.9	26.9	25.1
LN trong công ty LKLD	0	0	0	0	0
Chi phí bán hàng	0.05	0	0	0	0.04
Chi phí QLDN	4.99	6.42	4.81	6.30	6.45
LN thuần từ HĐKD	-30.9	-32.8	-28.2	-32.4	-29.4
Lợi nhuận khác	-2.45	-5.94	-3.45	-1.94	-2.97
LN trước thuế	-33.4	-38.7	-31.7	-34.3	-32.4
Lợi nhuận sau thuế	-33.4	-38.3	-32.2	-34.6	-32.7
LNST của CĐ cty mẹ	-32.6	-37.9	-31.8	-34.3	-32.3

tỷ VNĐ

Lưu chuyển tiền



Lưu chuyển tiền thuần năm 2023 của PVV bằng **-2.47** tỷ đồng, **tăng** so với năm 2022 (-12.60 tỷ đồng). Trong đó, lưu chuyển tiền từ **hoạt động kinh doanh** bằng **-2.48** tỷ đồng, từ **hoạt động đầu tư** là **0.01** tỷ đồng và từ **hoạt động tài chính** là **0.00** tỷ đồng.