

KẾT QUẢ KINH DOANH

Ngày	4,500 VNĐ		
29/12/2023			
Thay đổi	1 tháng	3 tháng	6 tháng
	-6.3%	-6.3%	-

DT thuần	2023	YoY
	412	▼ 142
tỷ VNĐ		▼ 25.5%

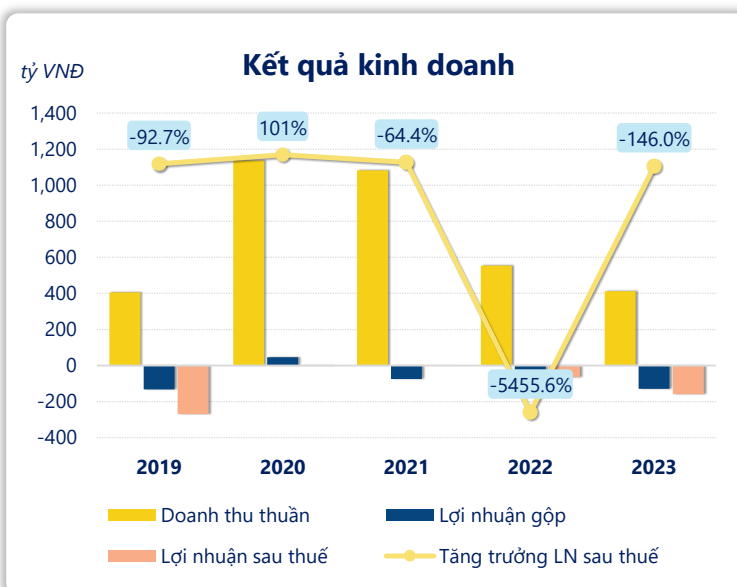
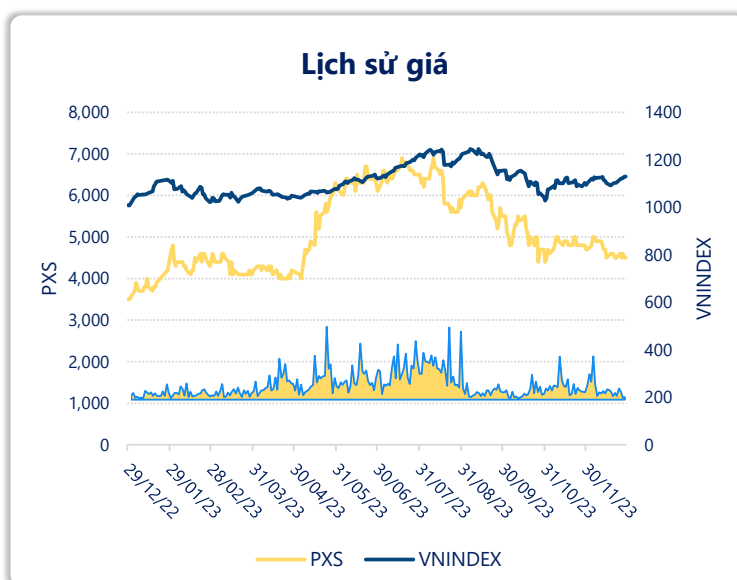
LN gộp	2023	YoY
	-129	▼ 99.3
tỷ VNĐ		▼ 335%

LN thuần	2023	YoY
	-160	▼ 96.6
tỷ VNĐ		▼ 153%

LN sau thuế	2023	YoY
	-159	▼ 94.4
tỷ VNĐ		▼ 146%

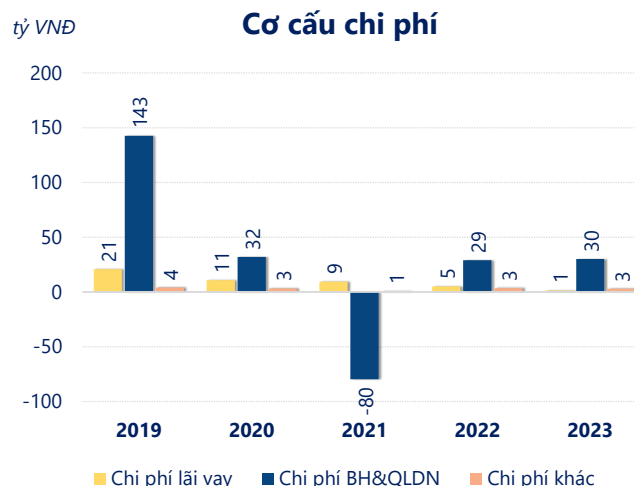
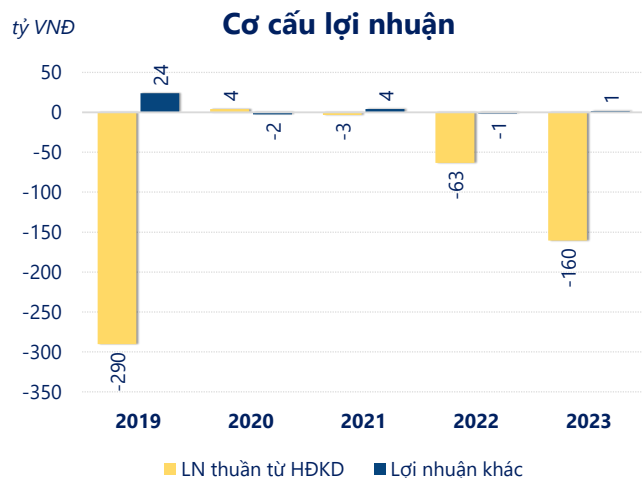
ROE	2023	+/- YoY
	-80.3%	▼ 59.4%

ROA	2023	+/- YoY
	-16.9%	▼ 11.0%



Năm **2023**, **PXS** ghi nhận doanh thu thuần **412.4** tỷ đồng và lợi nhuận sau thuế **-159.0** tỷ đồng, lần lượt **giảm 25.5%** và **giảm 146%** so với năm trước.

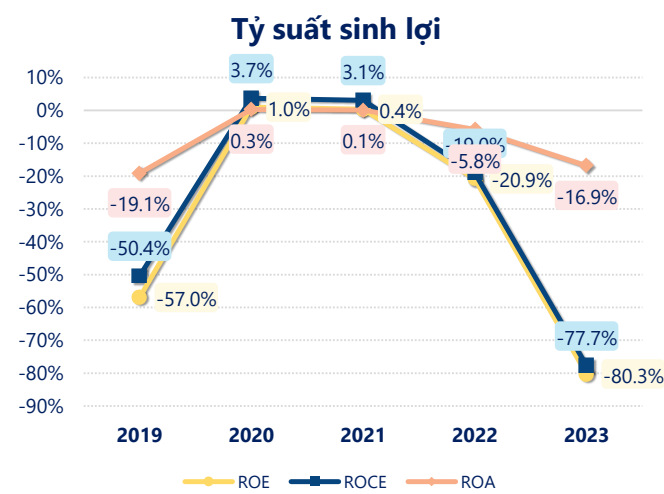
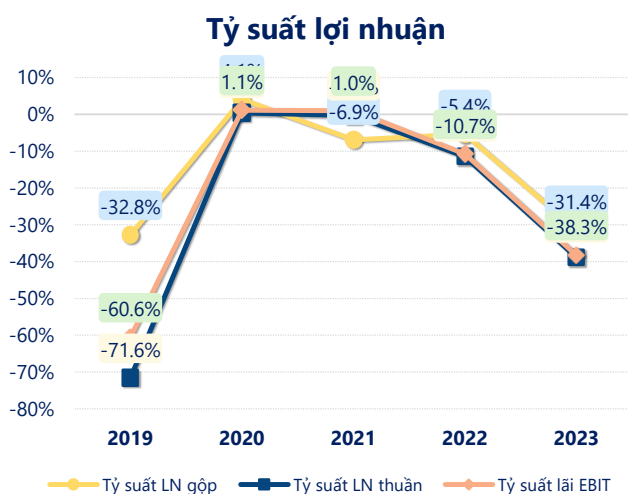
Sự sụt giảm về doanh thu cùng với lợi nhuận âm, dẫn đến **ROE** bằng **-80.3%** là dấu hiệu cảnh báo của tình hình kinh doanh đang xấu đi.



Lợi nhuận thuần từ hoạt động kinh doanh của PXS năm 2023 giảm đi 97.10 tỷ so với năm trước, ghi nhận khoản lỗ 160.5 tỷ đồng. Khoản lỗ lớn nhất từ hoạt động kinh doanh trong 5 năm trở lại đây ghi nhận vào năm 2019 là 290.3 tỷ đồng. Cho thấy dấu hiệu tiêu cực trong hoạt động kinh doanh của công ty trong những năm gần đây.

Chi phí lãi vay giảm xuống so với năm trước, còn 1.18 tỷ đồng. Nhưng **chi phí bán hàng và quản lý doanh nghiệp tăng lên**, ở mức 29.96 tỷ đồng. Bên cạnh đó, **chi phí khác bằng 2.77 tỷ đồng, giảm xuống** so với năm trước.

ROE của PXS năm 2023 giảm so với năm trước còn -80.3%, đây là mức ROE thấp nhất trong vòng 5 năm gần đây.



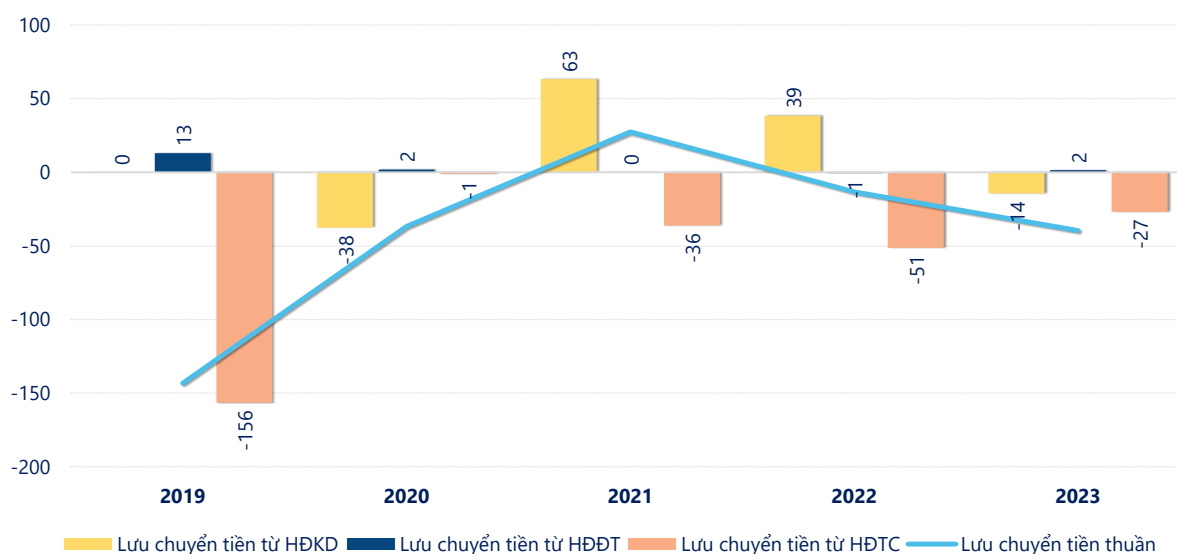
KẾT QUẢ KINH DOANH

(tỷ VNĐ)

	2019	2020	2021	2022	2023
Doanh thu thuần	405	1,137	1,082	554	412
Giá vốn hàng bán	538	1,091	1,156	584	542
Lợi nhuận gộp	-133	46.2	-74.7	-29.7	-129
Doanh thu HĐTC	6.24	0.96	1.44	1.64	1.07
Chi phí TC	21.2	10.9	9.60	6.31	2.19
Chi phí lãi vay	20.9	10.9	9.49	5.12	1.18
LN trong công ty LKLD	0	0	0	0	0
Chi phí bán hàng	0	0	0	0	0
Chi phí QLDN	143	31.9	-79.8	29.0	30.0
LN thuần từ HĐKD	-290	4.31	-3.13	-63.4	-160
Lợi nhuận khác	23.8	-2.45	4.34	-1.25	1.47
LN trước thuế	-267	1.86	1.21	-64.6	-159
Lợi nhuận sau thuế	-269	3.39	1.21	-64.6	-159
LNST của CĐ cty mẹ	-269	3.39	1.21	-64.6	-159

tỷ VNĐ

Lưu chuyển tiền



Lưu chuyển tiền thuần năm 2023 của PXS bằng **-39.60** tỷ đồng, **giảm** so với năm 2022 (-13.29 tỷ đồng). Trong đó, lưu chuyển tiền từ **hoạt động kinh doanh** bằng **-14.41** tỷ đồng, từ **hoạt động đầu tư** là **1.55** tỷ đồng và từ **hoạt động tài chính** là **-26.74** tỷ đồng.