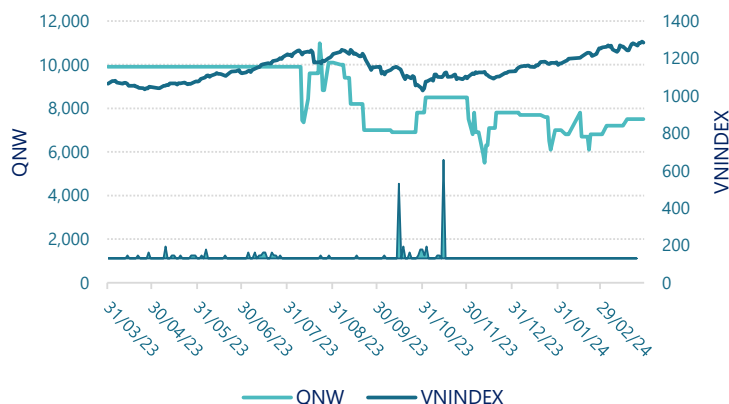


## CTCP Cấp thoát nước và xây dựng Quảng Ngãi (UPCOM: QNW)

Lịch sử giá



### Thông tin giao dịch 31/03/2024

Giá hiện tại (VNĐ)	7,500
Cao nhất 52 tuần (VNĐ)	10,983
Thấp nhất 52 tuần (VNĐ)	5,500
SL cổ phiếu LH	20,000,000
KLGD BQ 20 phiên (CP)	20
% sở hữu nước ngoài	0.0%
Vốn điều lệ (tỷ VNĐ)	
Vốn hóa (tỷ VNĐ)	150
P/E	9.6
EPS	779

#### DT thuần

Q1/24

**26.0**

tỷ VNĐ

QoQ: ▲ 1.20 | 4.9%

YoY: ▲ 8.60 | 49.5%

#### LN sau thuế

Q1/24

**8.44**

tỷ VNĐ

QoQ: ▲ 7.06 | 511%

YoY: ▲ 4.94 | 141%

#### Tỷ suất lãi EBIT

2023

**17.8%**

+/- YoY: ▲ 2.9%

#### DT thuần

2023

**80.3**

tỷ VNĐ

YoY: ▲ 9.80 | 13.9%

#### LN sau thuế

2023

**10.8**

tỷ VNĐ

YoY: ▲ 3.14 | 40.6%

#### ROE

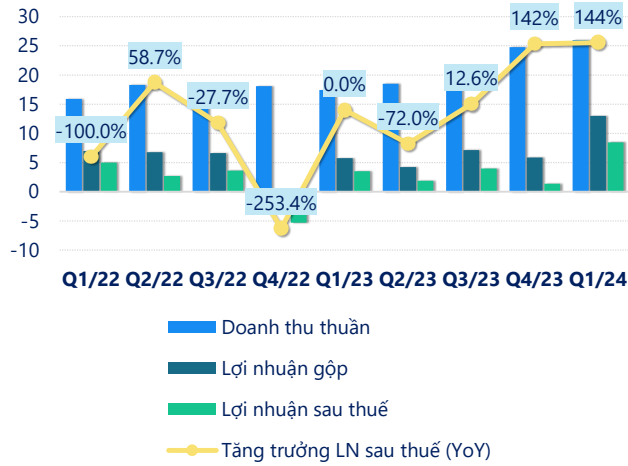
2023

**4.7%**

+/- YoY: ▲ 1.3%

tỷ VNĐ

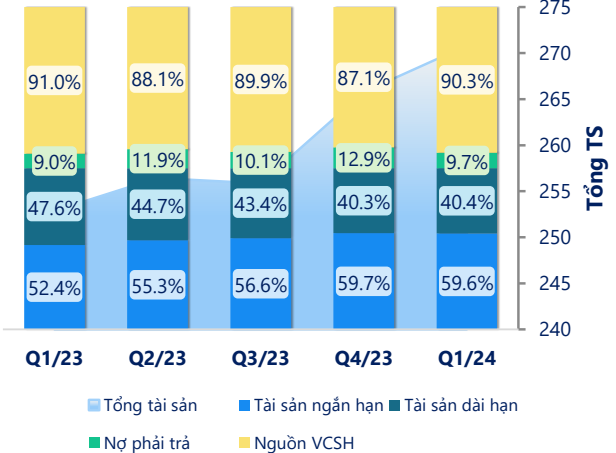
### Kết quả kinh doanh



(Nguồn: fireant.vn)

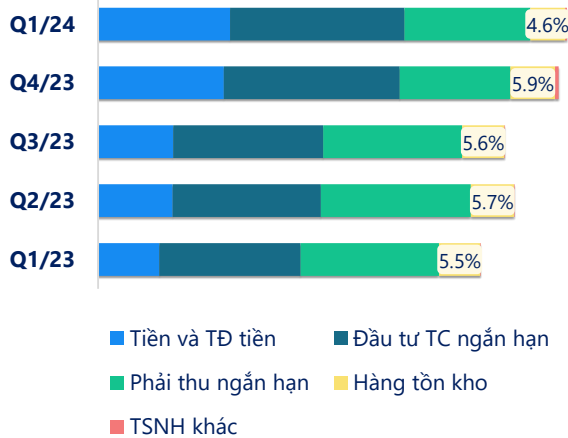
### Cơ cấu Tổng tài sản

tỷ VNĐ



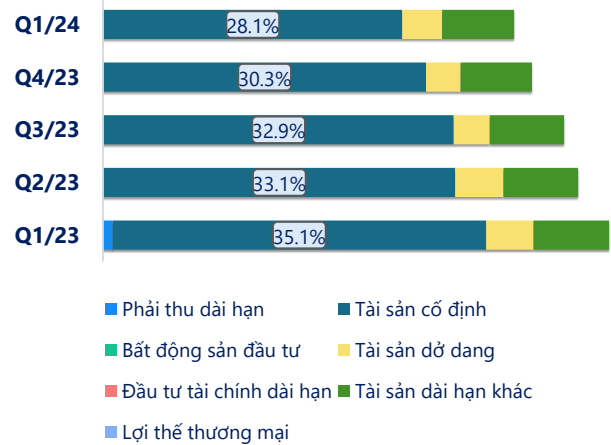
(Nguồn: fireant.vn)

### Cơ cấu Tài sản ngắn hạn/Tổng TS



(Nguồn: fireant.vn)

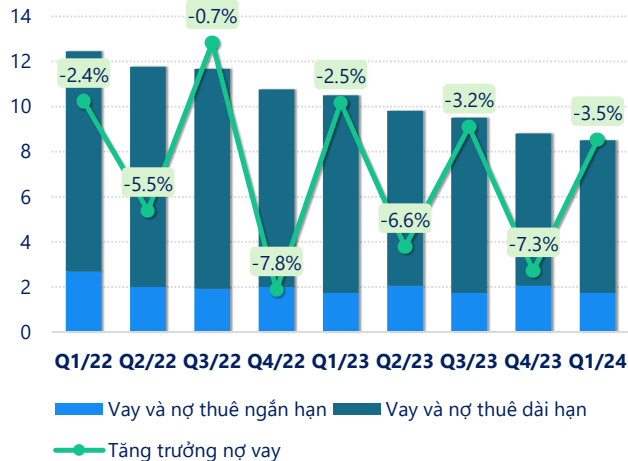
### Cơ cấu Tài sản dài hạn/Tổng TS



(Nguồn: fireant.vn)

tỷ VNĐ

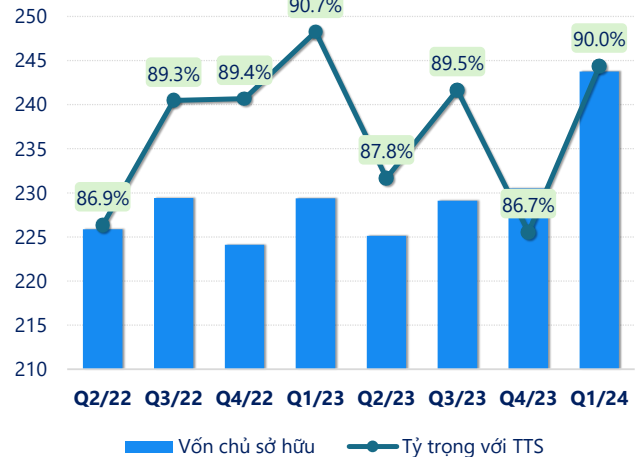
### Nợ vay



(Nguồn: fireant.vn)

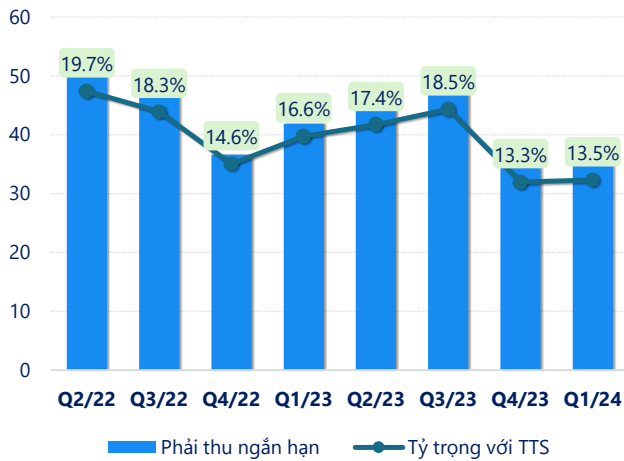
tỷ VNĐ

### Vốn chủ sở hữu



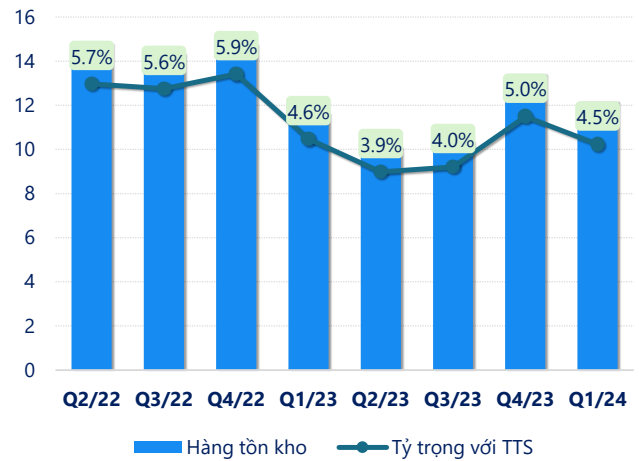
(Nguồn: fireant.vn)

tỷ VNĐ

**Phải thu ngắn hạn**


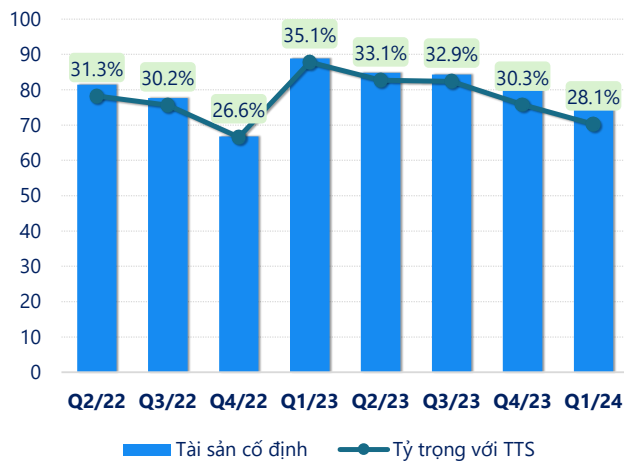
(Nguồn: fireant.vn)

tỷ VNĐ

**Hàng tồn kho**


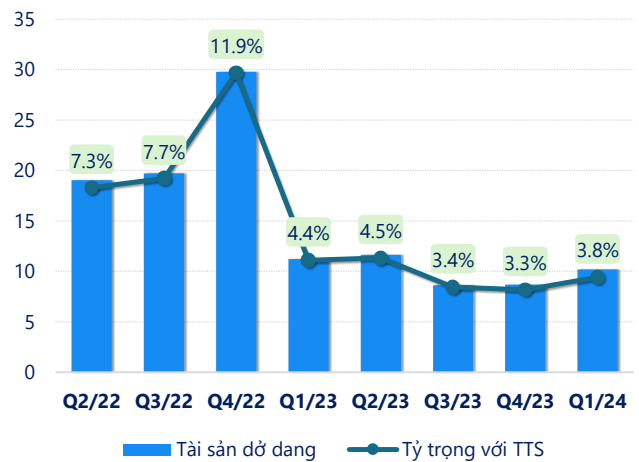
(Nguồn: fireant.vn)

tỷ VNĐ

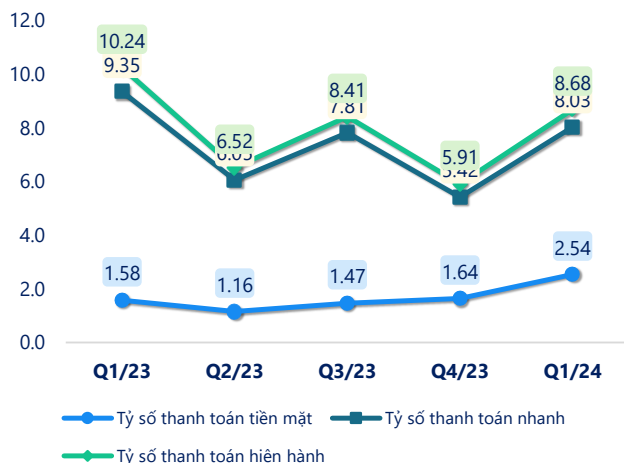
**Tài sản cố định**


(Nguồn: fireant.vn)

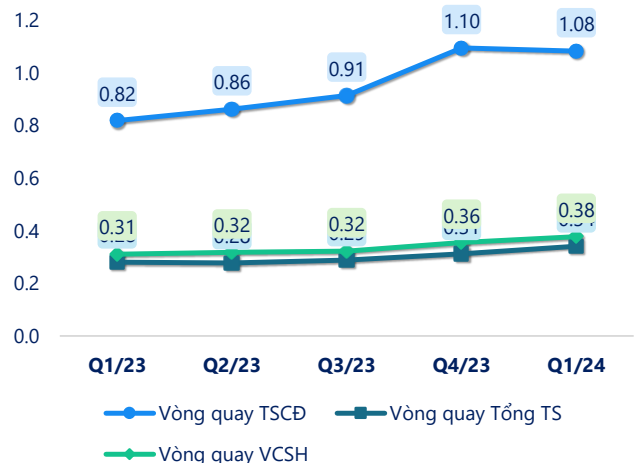
tỷ VNĐ

**Tài sản dở dang**


(Nguồn: fireant.vn)

**Chỉ số thanh khoản**


(Nguồn: fireant.vn)

**Vòng quay tài sản**


(Nguồn: fireant.vn)

CÂN ĐỐI KẾ TOÁN (tỷ VNĐ)	Q1/23	Q2/23	Q3/23	Q4/23	Q1/24
<b>Tổng tài sản</b>	<b>253</b>	<b>256</b>	<b>256</b>	<b>266</b>	<b>271</b>
<b>Tài sản ngắn hạn</b>	<b>133</b>	<b>142</b>	<b>145</b>	<b>159</b>	<b>161</b>
Tiền và tương đương tiền	20.4	25.2	25.3	44.0	47.1
Đầu tư tài chính ngắn hạn	58.0	61.8	61.8	65.5	65.5
Phải thu ngắn hạn	41.9	44.5	47.3	35.4	36.4
Hàng tồn kho	11.6	10.1	10.3	13.4	12.1
Tài sản ngắn hạn khác	0.63	0.28	0.25	0.27	0.15
<b>Tài sản dài hạn</b>	<b>120</b>	<b>115</b>	<b>111</b>	<b>107</b>	<b>110</b>
Phải thu dài hạn	2.28	0.11	0.11	0.11	0.11
Tài sản cố định	88.8	84.8	84.3	80.6	76.1
Bất động sản đầu tư	0	0	0	0	0
Tài sản dở dang	11.2	11.6	8.63	8.69	10.2
Đầu tư tài chính dài hạn	0	0	0	0	0
Tài sản dài hạn khác	18.0	18.0	17.9	17.8	18.3
Lợi thế thương mại	0	0	0	0	0
<b>Nợ phải trả</b>	<b>22.6</b>	<b>30.4</b>	<b>25.9</b>	<b>34.4</b>	<b>26.2</b>
<b>Nợ ngắn hạn</b>	<b>12.9</b>	<b>21.8</b>	<b>17.2</b>	<b>26.8</b>	<b>18.6</b>
Vay và nợ thuê ngắn hạn	1.73	2.04	1.73	2.04	1.73
Phải trả người bán ngắn hạn	3.38	3.50	2.77	9.98	2.72
Nợ dài hạn	9.70	8.65	8.65	7.59	7.59
Vay và nợ thuê dài hạn	8.77	7.77	7.77	6.77	6.77
<b>Nguồn vốn chủ sở hữu</b>	<b>230</b>	<b>226</b>	<b>230</b>	<b>231</b>	<b>245</b>
<b>Vốn chủ sở hữu</b>	<b>229</b>	<b>225</b>	<b>229</b>	<b>230</b>	<b>244</b>
Vốn điều lệ	200	200	200	200	208
Kinh phí và quỹ khác	0.89	0.89	0.89	0.89	0.89

(Nguồn: fireant.vn)