

KẾT QUẢ KINH DOANH

Ngày 29/12/2023	14,800 VNĐ		
Thay đổi	1 tháng	3 tháng	6 tháng
	7.7%	2.2%	-2.2%

DT thuần	2023	YoY
12,058		▲ 1,641
tỷ VNĐ		▲ 15.8%

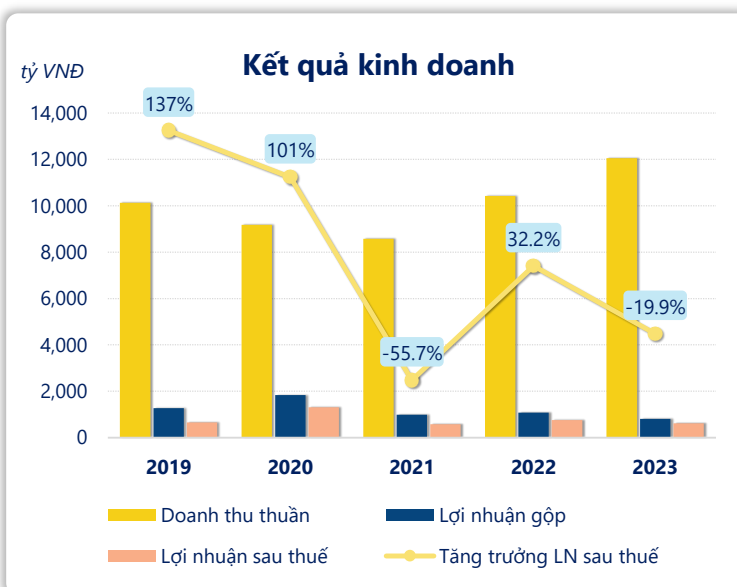
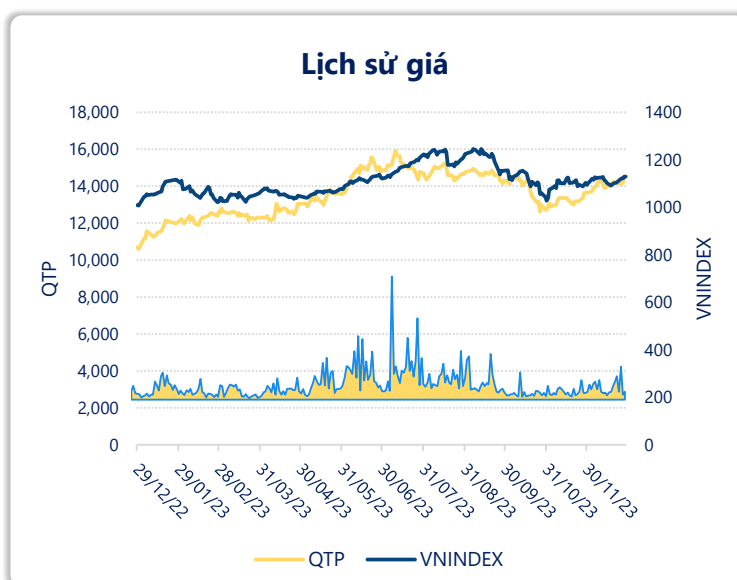
LN gộp	2023	YoY
817		▼ 264
tỷ VNĐ		▼ 24.4%

LN thuần	2023	YoY
649		▼ 160
tỷ VNĐ		▼ 19.8%

LN sau thuế	2023	YoY
612		▼ 152
tỷ VNĐ		▼ 19.9%

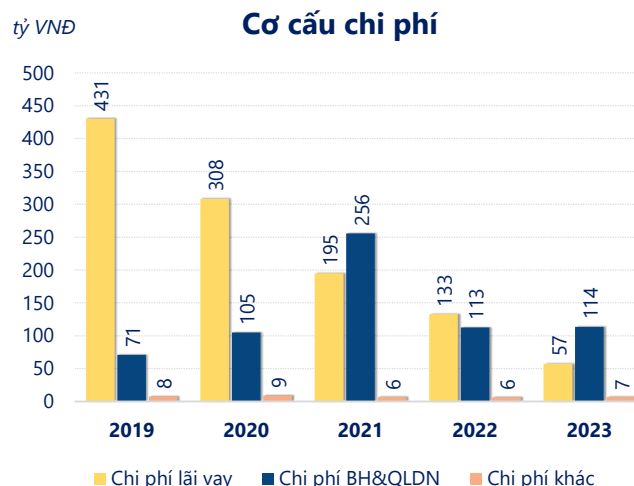
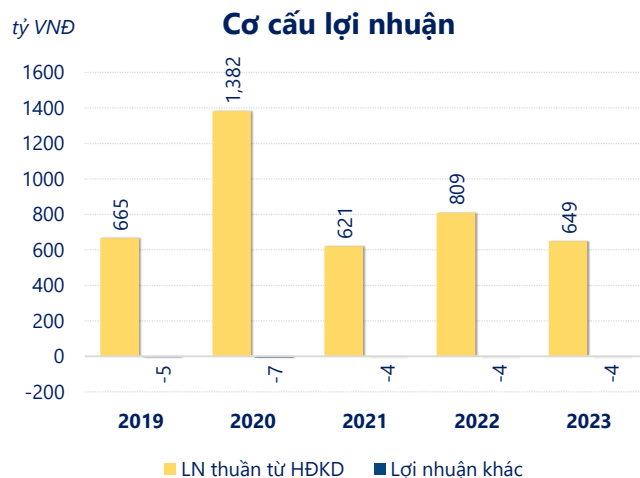
ROE	2023	+/- YoY
10.7%		▼ 1.7%

ROA	2023	+/- YoY
7.9%		▼ 1.1%



Năm **2023**, **QTP** ghi nhận doanh thu thuần **12,058** tỷ đồng và lợi nhuận sau thuế **611.9** tỷ đồng, lần lượt **tăng 15.8%** và **giảm 19.9%** so với năm trước.

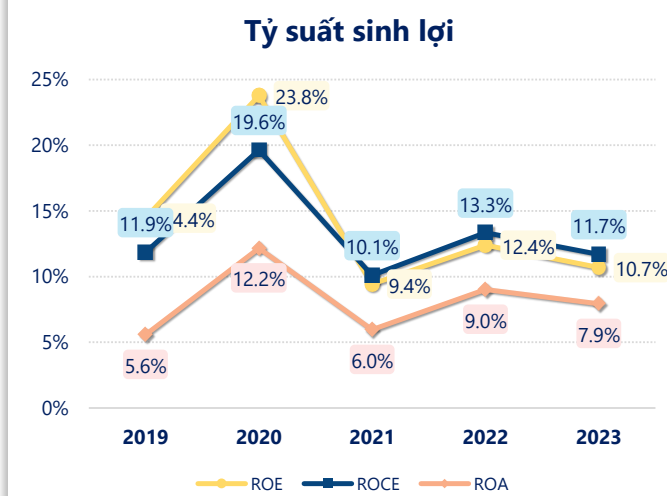
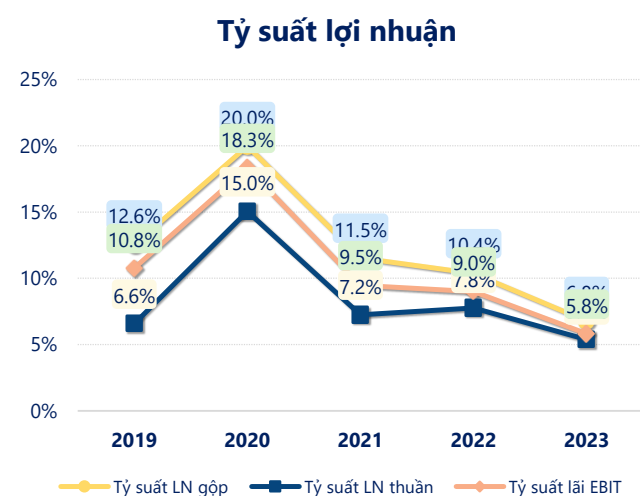
Mặc dù doanh thu thuần tăng nhưng lợi nhuận sau thuế giảm, có thể do sự gia tăng của chi phí hoạt động hoặc giá vốn. Tuy nhiên, với **ROE là 10.7%** thì công ty vẫn có mức sinh lợi ổn định và đảm bảo hiệu quả hoạt động.



Năm **2023**, **QTP** có **lợi nhuận thuần từ hoạt động kinh doanh** đạt **648.5** tỷ đồng, **giảm đi 160.4** tỷ so với năm trước. Và thấp hơn mức bình quân lợi nhuận thuần 5 năm (825.1 tỷ đồng) là 176.5 tỷ đồng. Cho thấy xu hướng không tích cực từ hoạt động kinh doanh, cần điều chỉnh chiến lược để hoạt động kinh doanh phục hồi.

Chi phí lãi vay giảm xuống so với năm trước, còn **57.48** tỷ đồng. Nhưng **chi phí bán hàng và quản lý doanh nghiệp tăng lên**, ở mức **113.7** tỷ đồng. Bên cạnh đó, **chi phí khác** bằng **6.78** tỷ đồng, **tăng lên** so với năm trước.

ROE của QTP năm 2023 **giảm** so với năm trước còn **10.7%**, **thấp hơn mức bình quân** trong vòng 5 năm gần đây.



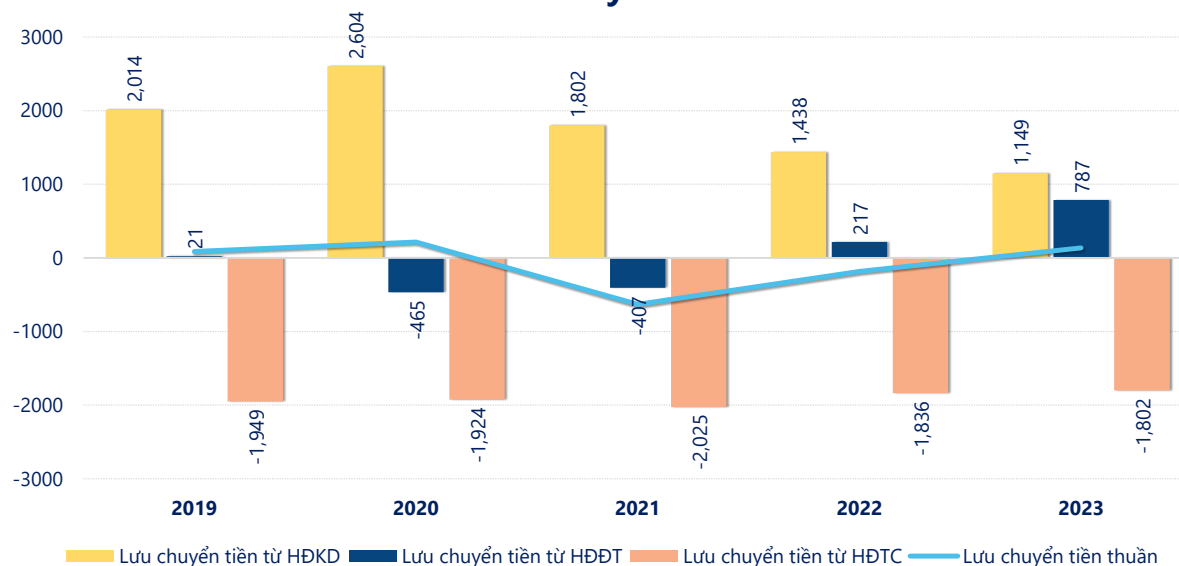
KẾT QUẢ KINH DOANH

(tỷ VNĐ)

	2019	2020	2021	2022	2023
Doanh thu thuần	10,127	9,182	8,571	10,417	12,058
Giá vốn hàng bán	8,856	7,348	7,581	9,336	11,241
Lợi nhuận gộp	1,271	1,834	990	1,081	817
Doanh thu HĐTC	26.9	48.5	82.4	33.5	22.7
Chi phí TC	562	396	195	193	77.5
Chi phí lãi vay	431	308	195	133	57.5
LN trong công ty LKLD	0	0	0	0	0
Chi phí bán hàng	0	0	0	0	0
Chi phí QLDN	71.2	105	256	113	114
LN thuần từ HĐKD	665	1,382	621	809	649
Lợi nhuận khác	-5.05	-6.93	-3.95	-4.09	-4.14
LN trước thuế	660	1,375	617	805	644
Lợi nhuận sau thuế	651	1,306	578	764	612
LNST của CĐ cty mẹ	651	1,306	578	764	612

tỷ VNĐ

Lưu chuyển tiền



Lưu chuyển tiền thuần năm 2023 của QTP bằng **133.8** tỷ đồng, **tăng** so với năm 2022 (-181.9 tỷ đồng). Trong đó, lưu chuyển tiền từ **hoạt động kinh doanh** bằng **1,149** tỷ đồng, từ **hoạt động đầu tư** là **787.5** tỷ đồng và từ **hoạt động tài chính** là **-1,802** tỷ đồng.