

KẾT QUẢ KINH DOANH

Ngày 29/12/2023	18,500 VNĐ		
Thay đổi	1 tháng	3 tháng	6 tháng
	17.8%	23.3%	19.4%

DT thuần	2023	
	840	YoY ▲ 384 ▲ 84.1%
	tỷ VNĐ	

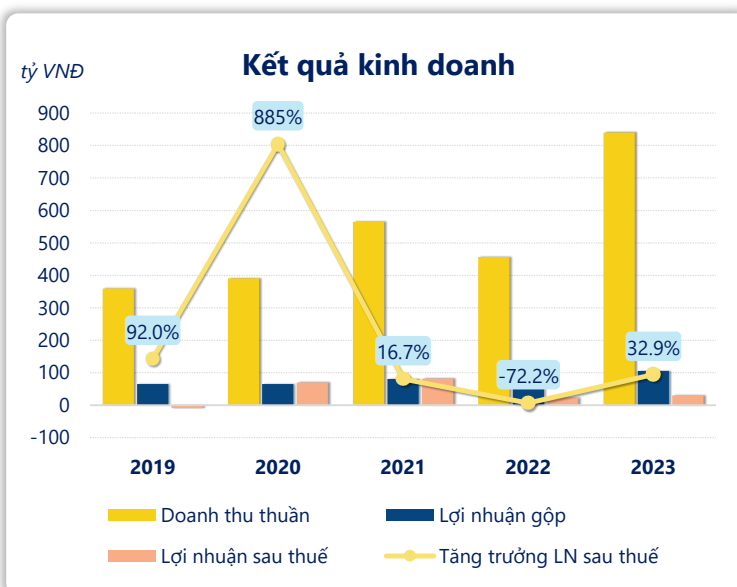
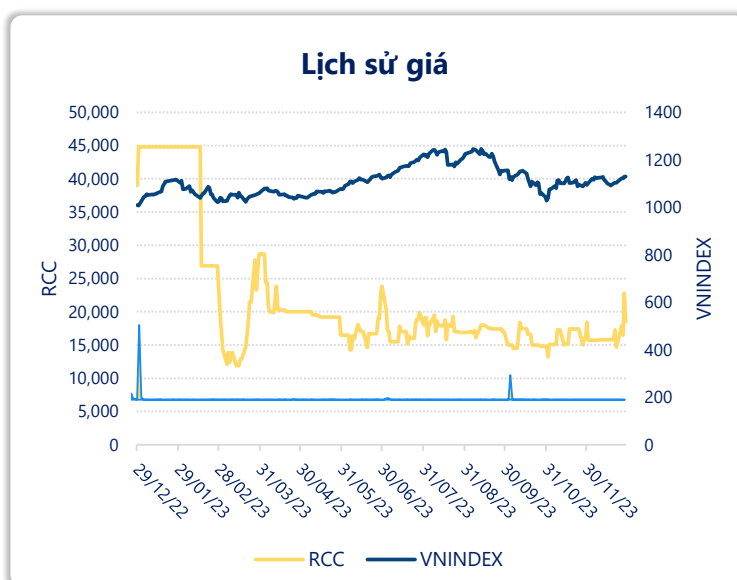
LN gộp	2023	
	105	YoY ▲ 41.9 ▲ 66.4%
	tỷ VNĐ	

LN thuần	2023	
	38.4	YoY ▲ 16.0 ▲ 71.2%
	tỷ VNĐ	

LN sau thuế	2023	
	30.1	YoY ▲ 7.50 ▲ 32.9%
	tỷ VNĐ	

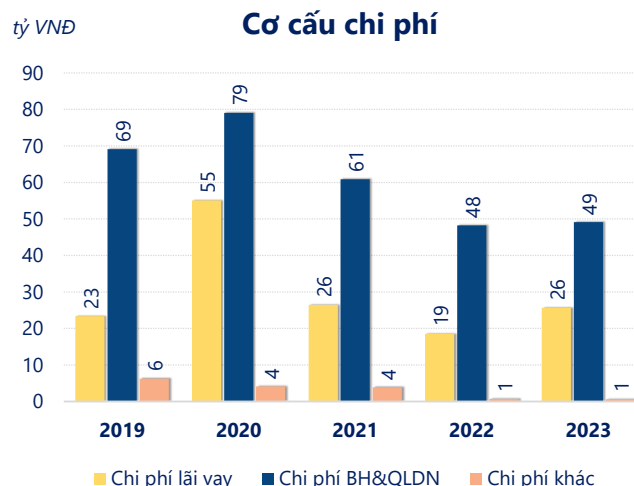
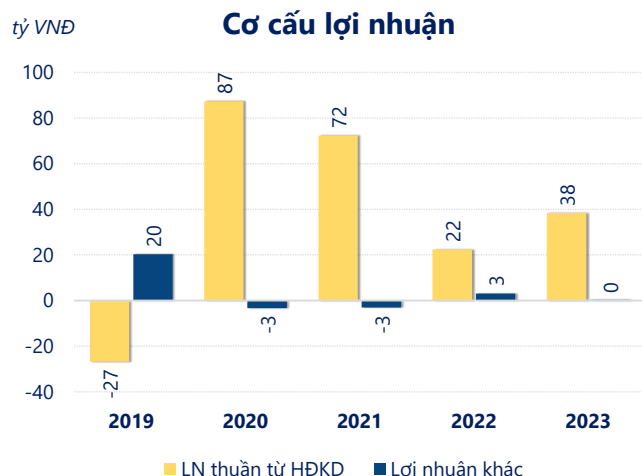
ROE	2023	
	7.0%	+/- YoY ▲ 0.5%

ROA	2023	
	2.7%	+/- YoY ▼ 0.1%



Năm **2023**, **RCC** ghi nhận doanh thu thuần **840.0** tỷ đồng và lợi nhuận sau thuế **30.08** tỷ đồng, lần lượt **tăng 84.1%** và **tăng 32.9%** so với năm trước.

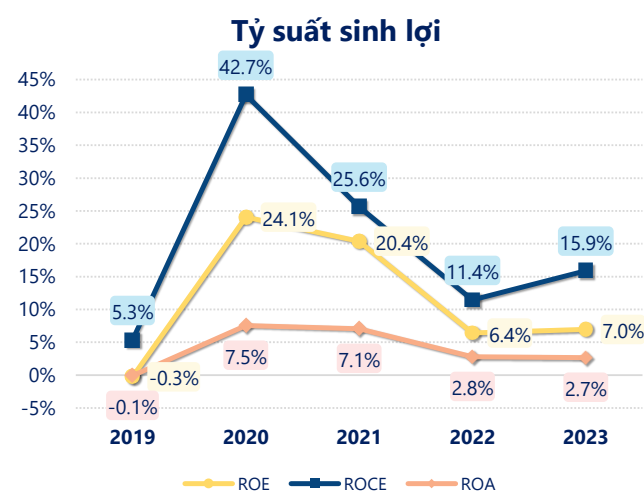
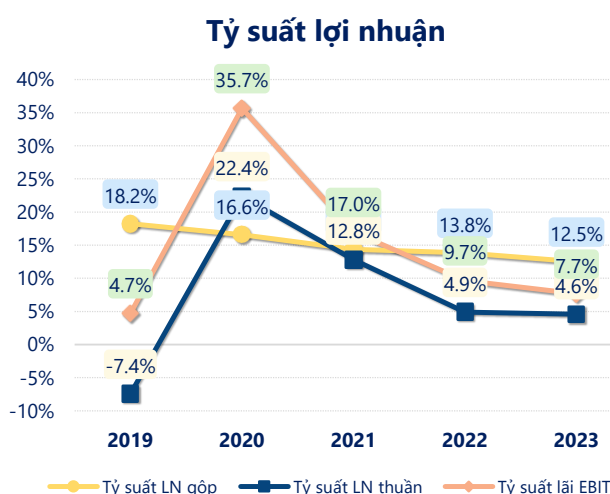
Công ty có sự tăng trưởng về doanh thu và lợi nhuận, với **ROE** đạt **6.95%**. Là một tín hiệu tích cực về hoạt động kinh doanh, tuy nhiên công ty cần cải thiện hiệu quả hoạt động tốt hơn.



Năm **2023**, **RCC có lợi nhuận thuần từ hoạt động kinh doanh đạt 38.41 tỷ đồng, tăng lên 15.97 tỷ** so với năm trước. Và thấp hơn mức bình quân lợi nhuận thuần 5 năm (38.77 tỷ đồng) là 0.36 tỷ đồng. Cho thấy xu hướng không tích cực từ hoạt động kinh doanh, cần điều chỉnh chiến lược để hoạt động kinh doanh phục hồi.

Chi phí lãi vay tăng lên so với năm trước, ở mức **25.65 tỷ đồng**. Cùng với đó **chi phí bán hàng và quản lý doanh nghiệp cũng tăng lên**, ở mức **49.14 tỷ đồng**. Bên cạnh đó, **chi phí khác bằng 0.59 tỷ đồng, giảm xuống** so với năm trước.

ROE của RCC năm 2023 tăng trưởng so với năm trước đạt giá trị bằng **6.95%**, tuy nhiên vẫn **thấp hơn mức bình quân** trong vòng 5 năm gần đây.



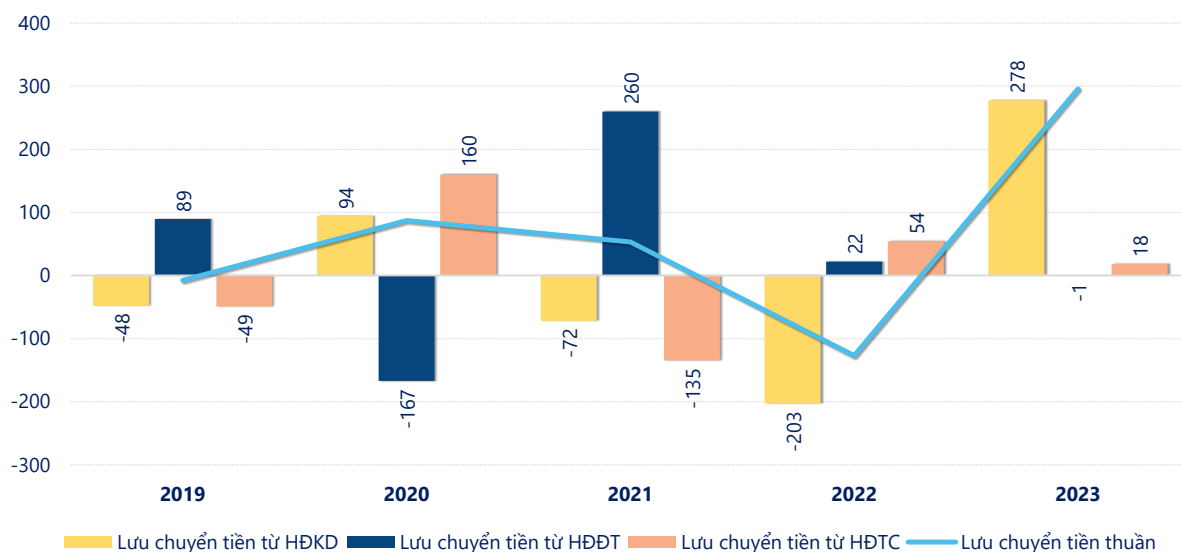
KẾT QUẢ KINH DOANH

(tỷ VNĐ)

	2019	2020	2021	2022	2023
Doanh thu thuần	359	390	564	456	840
Giá vốn hàng bán	294	326	483	393	735
Lợi nhuận gộp	65.5	64.7	81.1	63.1	105
Doanh thu HĐTC	0.21	158	101	34.6	9.35
Chi phí TC	23.4	56.6	48.8	27.1	26.9
Chi phí lãi vay	23.4	55.1	26.5	18.6	25.6
LN trong công ty LKLD	0	0	0	0	0
Chi phí bán hàng	1.62	2.67	2.88	1.46	2.59
Chi phí QLDN	67.5	76.4	58.0	46.7	46.5
LN thuần từ HĐKD	-26.7	87.4	72.4	22.4	38.4
Lợi nhuận khác	20.3	-3.25	-3.02	3.13	0.31
LN trước thuế	-6.46	84.1	69.4	25.6	38.7
Lợi nhuận sau thuế	-8.88	69.7	81.3	22.6	30.1
LNST của CĐ cty mẹ	-0.73	74.7	71.8	23.8	27.4

tỷ VNĐ

Lưu chuyển tiền



Lưu chuyển tiền thuần năm 2023 của RCC bằng **295.5** tỷ đồng, **tăng** so với năm 2022 (-127.1 tỷ đồng). Trong đó, lưu chuyển tiền từ **hoạt động kinh doanh** bằng **277.8** tỷ đồng, từ **hoạt động đầu tư** là **-0.67** tỷ đồng và từ **hoạt động tài chính** là **18.42** tỷ đồng.