

KẾT QUẢ KINH DOANH

Ngày	17,500 VNĐ		
29/12/2023			
Thay đổi	1 tháng	3 tháng	6 tháng
	-3.8%	6.8%	-

DT thuần	2023	YoY
	952	▲ 15.0
	tỷ VNĐ	▲ 1.7%

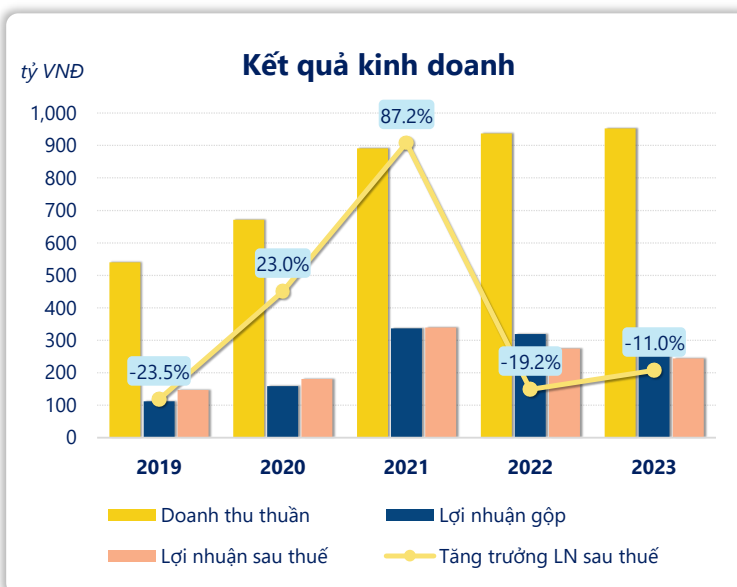
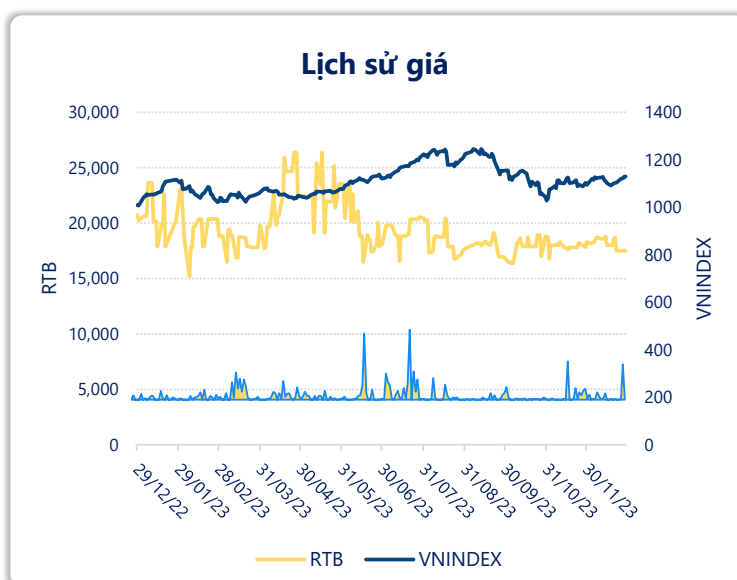
LN gộp	2023	YoY
	255	▼ 64.0
	tỷ VNĐ	▼ 20.0%

LN thuần	2023	YoY
	158	▼ 51.0
	tỷ VNĐ	▼ 24.5%

LN sau thuế	2023	YoY
	244	▼ 30.0
	tỷ VNĐ	▼ 11.0%

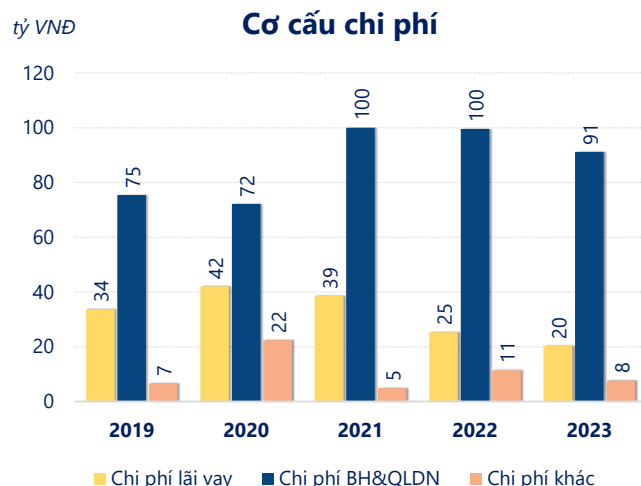
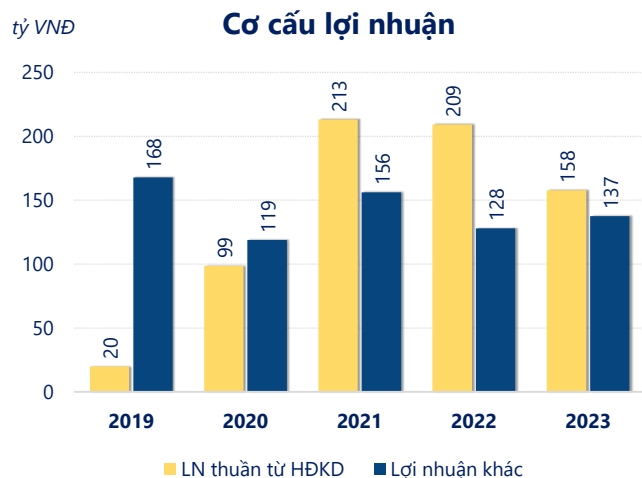
ROE	2023	+/- YoY
	8.3%	▼ 1.5%

ROA	2023	+/- YoY
	6.9%	▼ 0.7%



Kết quả kinh doanh **RTB** năm **2023**, doanh thu thuần đạt **952.3** tỷ đồng **tăng 1.67%**, lợi nhuận sau thuế **giảm mạnh 11.0%** chỉ còn **243.8** tỷ đồng.

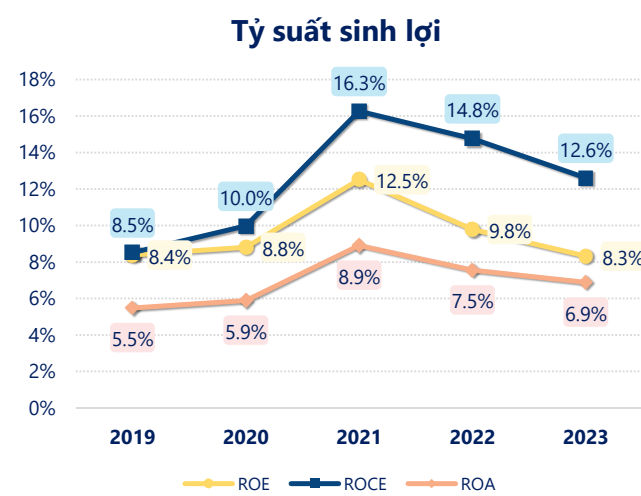
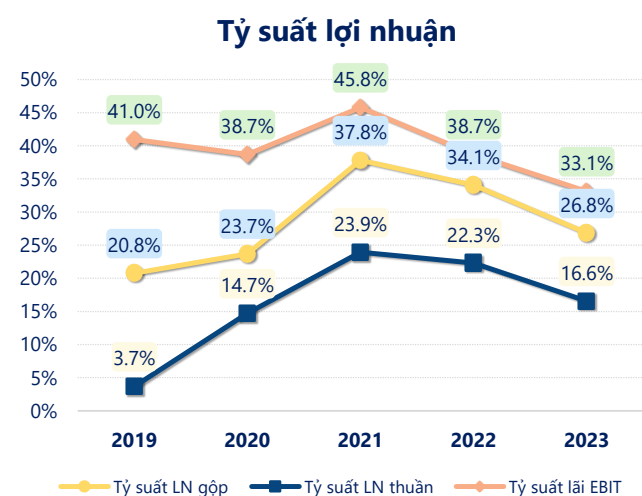
Kết quả kinh doanh chưa được cải thiện, với sự sụt giảm của lợi nhuận sau thuế. Với **ROE** bằng **8.32%** cho thấy công ty cần cải thiện hiệu quả hoạt động và quản lý tài chính hiệu quả.



Năm **2023**, RTB có **lợi nhuận thuần từ hoạt động kinh doanh** đạt **157.8** tỷ đồng, **giảm đi 51.34** tỷ so với năm trước. Và cao hơn mức bình quân lợi nhuận thuần 5 năm (139.8 tỷ đồng) là 18.05 tỷ đồng. Cho thấy xu hướng tích cực từ hoạt động kinh doanh khi có sự phục hồi trong những năm gần đây.

Chi phí lãi vay giảm xuống so với năm trước, còn **20.24** tỷ đồng. Cùng với đó **chi phí bán hàng và quản lý doanh nghiệp** cũng **giảm xuống** còn **91.14** tỷ đồng. Bên cạnh đó, **chi phí khác** bằng **7.62** tỷ đồng, **giảm xuống** so với năm trước.

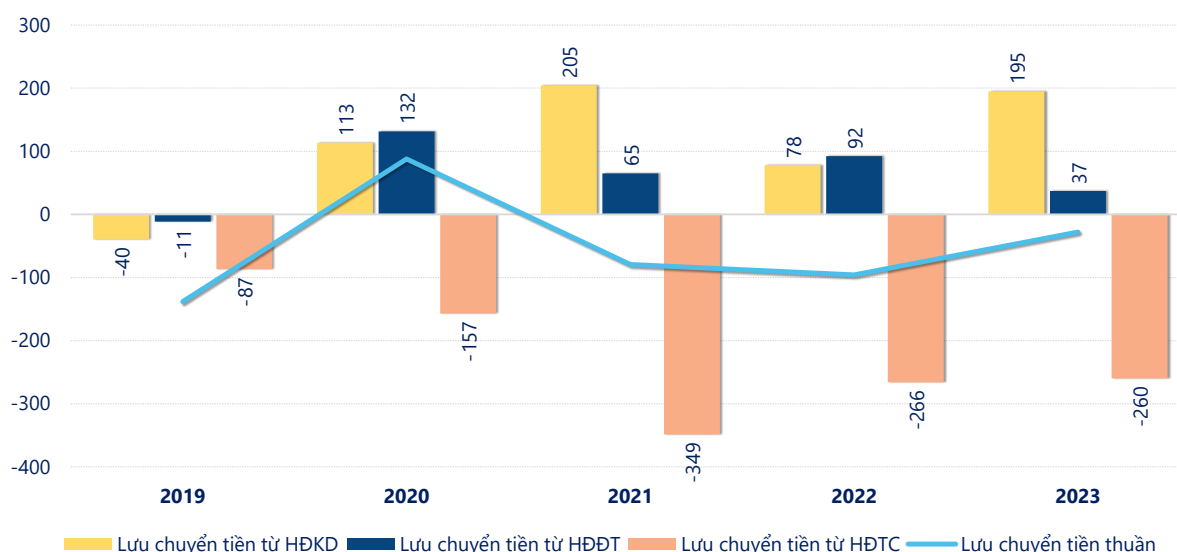
ROE của RTB năm 2023 **giảm** so với năm trước còn **8.32%**, đây là mức ROE **thấp nhất** trong vòng 5 năm gần đây.



KẾT QUẢ KINH DOANH (tỷ VNĐ)	2019	2020	2021	2022	2023
Doanh thu thuần	540	671	891	937	952
Giá vốn hàng bán	428	512	554	618	697
Lợi nhuận gộp	112	159	337	319	255
Doanh thu HĐTC	21.3	62.4	21.8	31.8	37.9
Chi phí TC	38.2	50.5	44.8	41.5	41.5
Chi phí lãi vay	33.6	42.0	38.5	25.3	20.2
LN trong công ty LKLD	0.02	-0.26	-0.55	-0.70	-2.94
Chi phí bán hàng	24.9	23.9	38.4	37.3	30.0
Chi phí QLDN	50.5	48.2	61.5	62.2	61.2
LN thuần từ HĐKD	19.9	98.7	213	209	158
Lợi nhuận khác	168	119	156	128	137
LN trước thuế	188	218	369	337	295
Lợi nhuận sau thuế	147	181	339	274	244
LNST của CĐ cty mẹ	157	168	252	211	190

tỷ VNĐ

Lưu chuyển tiền



Lưu chuyển tiền thuần năm 2023 của RTB bằng **-28.11** tỷ đồng, **tăng** so với năm 2022 (-95.88 tỷ đồng). Trong đó, lưu chuyển tiền từ **hoạt động kinh doanh** bằng **195.0** tỷ đồng, từ **hoạt động đầu tư** là **37.09** tỷ đồng và từ **hoạt động tài chính** là **-260.2** tỷ đồng.