

Ngày 28/06/2024	5,120 VNĐ		
Thay đổi	1 tháng	3 tháng	6 tháng
	-4.5%	-10.2%	-11.1%

	Q2/24	
ROE	0.6%	+/- YoY ▼ 3.6%

	Q2/24		
DT thuần	173	QoQ ▲ 137 ▲ 379%	YoY ▼ 395 ▼ 69.6%
	tỷ VNĐ		

	6T 2024	
DT thuần	209	YoY ▼ 425 ▼ 67.1%
	tỷ VNĐ	

	Q2/24		
LN gộp	1.76	QoQ ▲ 0.16 ▲ 9.7%	YoY ▼ 29.9 ▼ 94.5%
	tỷ VNĐ		

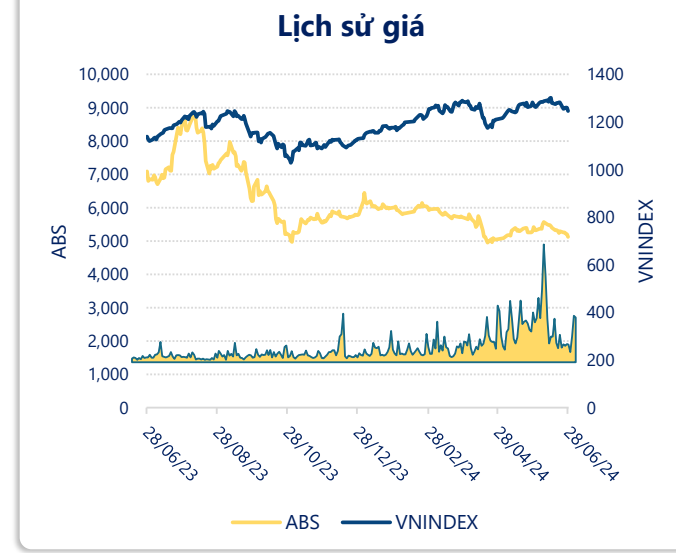
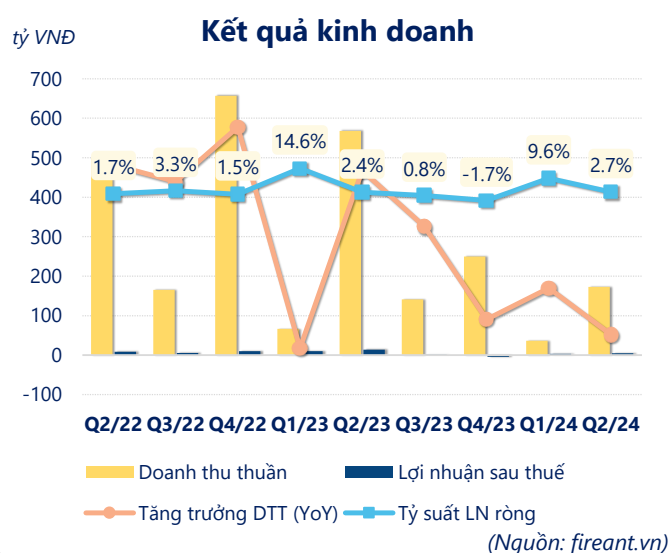
	6T 2024	
LN gộp	3.35	YoY ▼ 29.7 ▼ 89.9%
	tỷ VNĐ	

	Q2/24		
LN thuần	12.3	QoQ ▲ 7.98 ▲ 185%	YoY ▼ 10.3 ▼ 45.5%
	tỷ VNĐ		

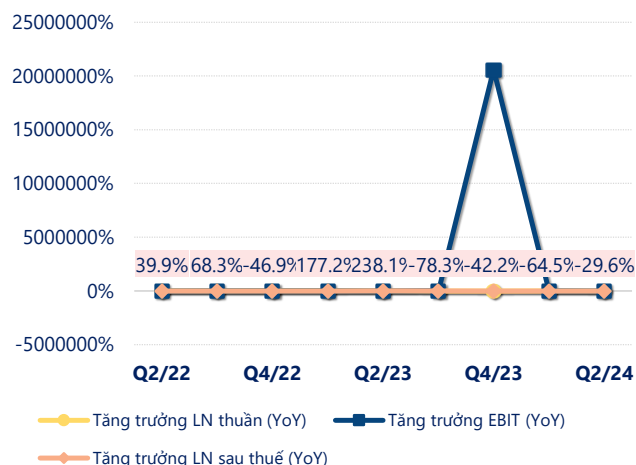
	6T 2024	
LN thuần	16.6	YoY ▼ 18.1 ▼ 52.1%
	tỷ VNĐ	

	Q2/24		
LN sau thuế	4.63	QoQ ▲ 1.17 ▲ 33.8%	YoY ▼ 9.27 ▼ 66.7%
	tỷ VNĐ		

	6T 2024	
LN sau thuế	8.09	YoY ▼ 15.5 ▼ 65.8%
	tỷ VNĐ	

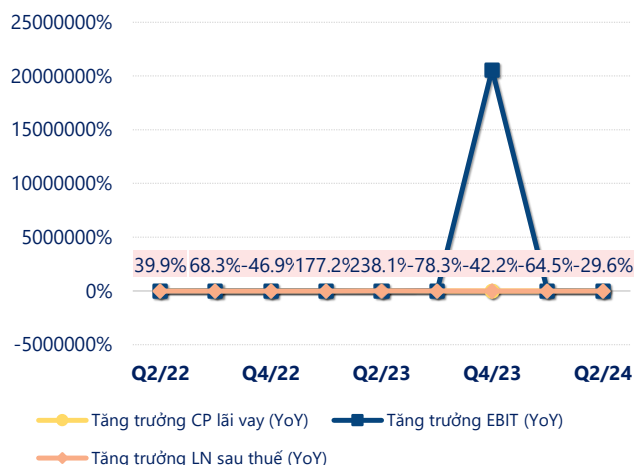


Tăng trưởng lợi nhuận



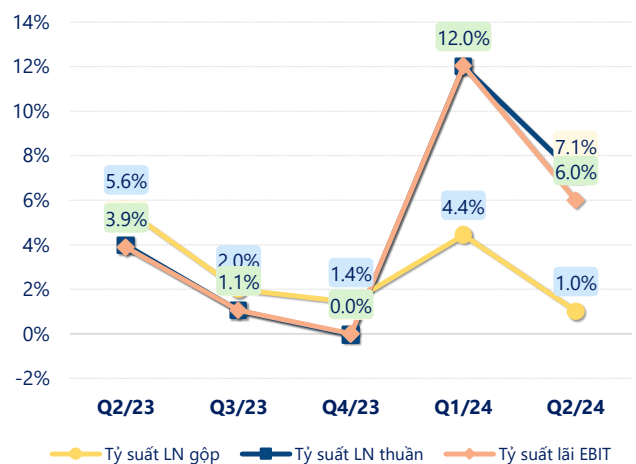
(Nguồn: fireant.vn)

Tăng trưởng chi phí



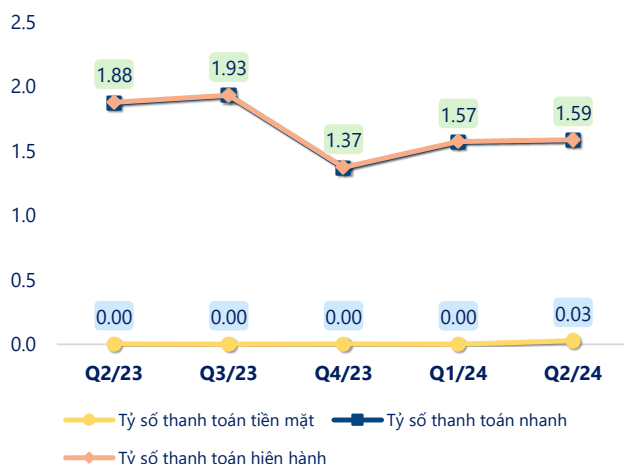
(Nguồn: fireant.vn)

Tỷ suất lợi nhuận



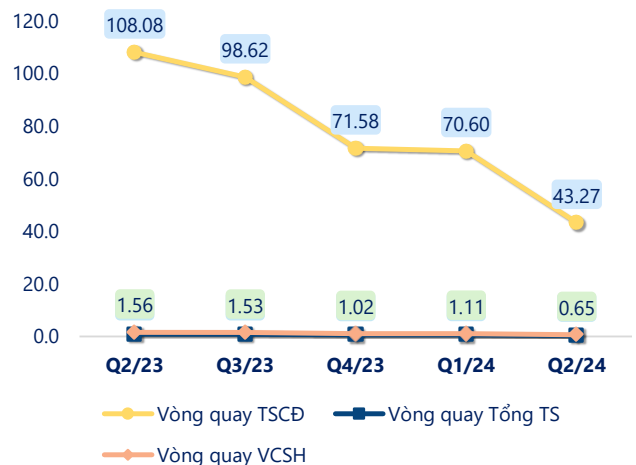
(Nguồn: fireant.vn)

Chỉ số thanh khoản



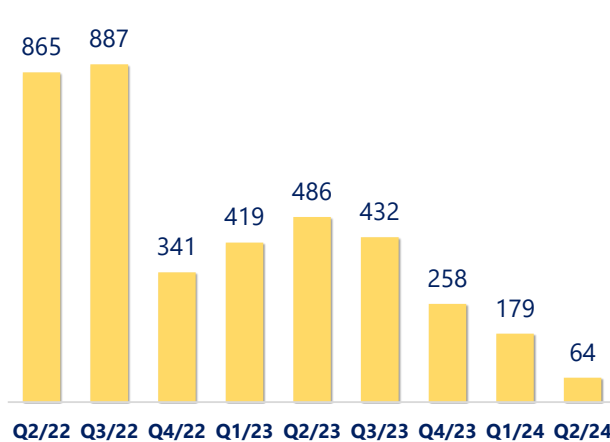
(Nguồn: fireant.vn)

Vòng quay tài sản



(Nguồn: fireant.vn)

EPS



(Nguồn: fireant.vn)

KẾT QUẢ KINH DOANH (tỷ VNĐ)	Q2/24	Q2/23	Thay đổi YoY	6T 2024	6T 2023	Thay đổi YoY
Doanh thu thuần	173	568	-69.6%	209	634	-67.1%
Giá vốn hàng bán	171	536	-68.1%	205	601	-65.9%
Lợi nhuận gộp	1.76	31.7	-94.5%	3.35	33.0	-89.9%
Doanh thu HĐTC	21.1	63.1	-66.6%	26.2	93.1	-71.9%
Chi phí TC	15.0	25.0	-40.0%	30.4	41.3	-26.4%
Chi phí lãi vay	0	0.00		0	0	
LN trong công ty LKLD	0	0.00		0	0	
Chi phí bán hàng	1.27	1.77	-28.0%	2.44	3.17	-23.1%
Chi phí QLDN	-5.78	45.5	-113%	-19.9	46.9	-143%
LN thuần từ HĐKD	12.3	22.6	-45.5%	16.6	34.7	-52.1%
Lợi nhuận khác	-1.96	-0.63	-211%	-1.96	-0.55	-254%
LN trước thuế	10.4	22.0	-52.9%	14.7	34.2	-57.1%
Lợi nhuận sau thuế	4.63	13.9	-66.7%	8.09	23.6	-65.8%
LNST của CĐ cty mẹ	4.63	13.9	-66.7%	8.09	23.6	-65.8%

(Nguồn: fireant.vn)

