

Ngày 28/06/2024	56,600 VNĐ		
Thay đổi	1 tháng	3 tháng	6 tháng
	-13.6%	-2.4%	14.7%

Q2/24		
ROE	11.3%	+/- YoY ▼ 19.2%

Q2/24		
DT thuần	141	QoQ ▲ 49.0 ▲ 53.5%
tỷ VNĐ		YoY ▲ 9.00 ▲ 7.0%

6T 2024		
DT thuần	233	YoY ▼ 147 ▼ 38.7%
tỷ VNĐ		

Q2/24		
LN gộp	26.2	QoQ ▼ 14.8 ▼ 36.0%
tỷ VNĐ		YoY ▼ 52.4 ▼ 66.6%

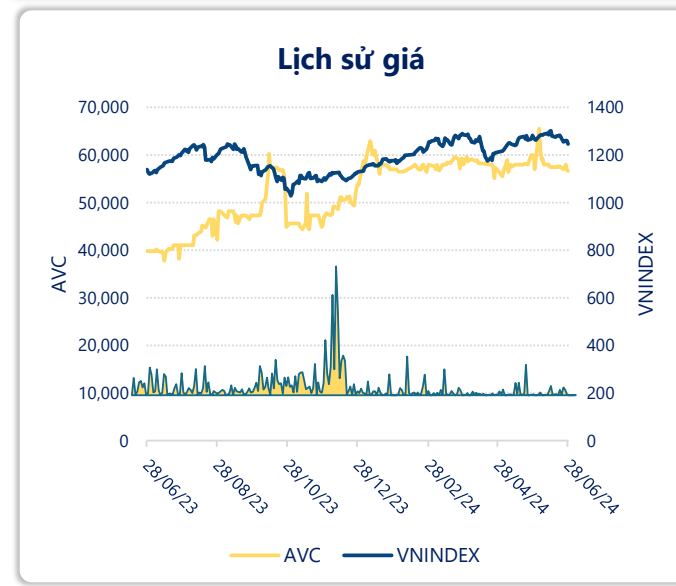
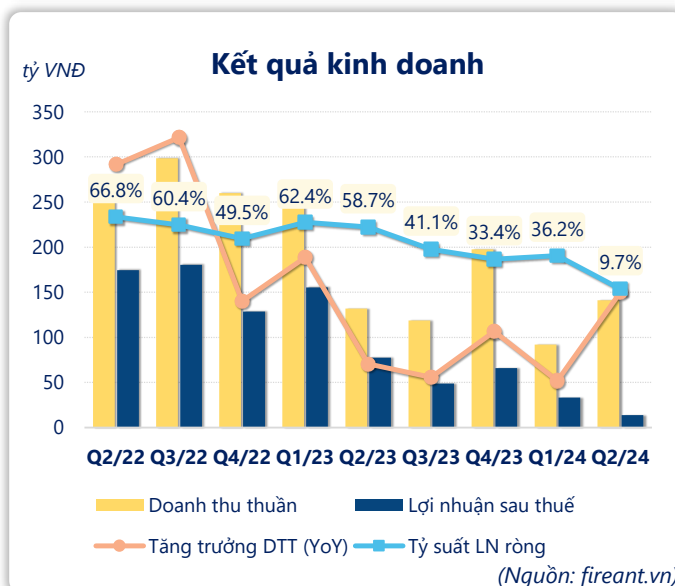
6T 2024		
LN gộp	67.3	YoY ▼ 189 ▼ 73.7%
tỷ VNĐ		

Q2/24		
LN thuần	17.0	QoQ ▼ 23.0 ▼ 57.6%
tỷ VNĐ		YoY ▼ 71.6 ▼ 80.9%

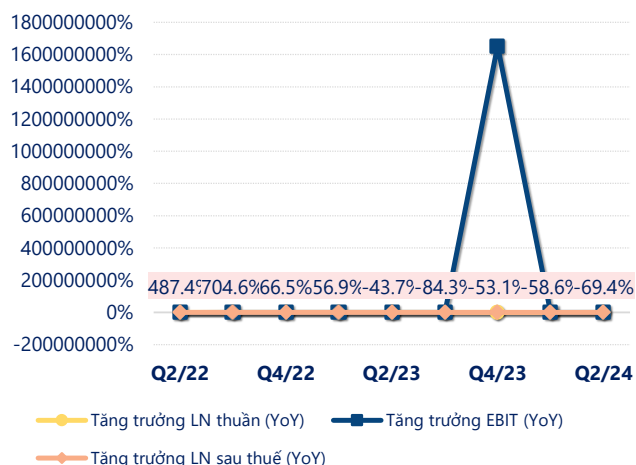
6T 2024		
LN thuần	56.9	YoY ▼ 204 ▼ 78.2%
tỷ VNĐ		

Q2/24		
LN sau thuế	13.7	QoQ ▼ 19.6 ▼ 59.0%
tỷ VNĐ		YoY ▼ 63.7 ▼ 82.4%

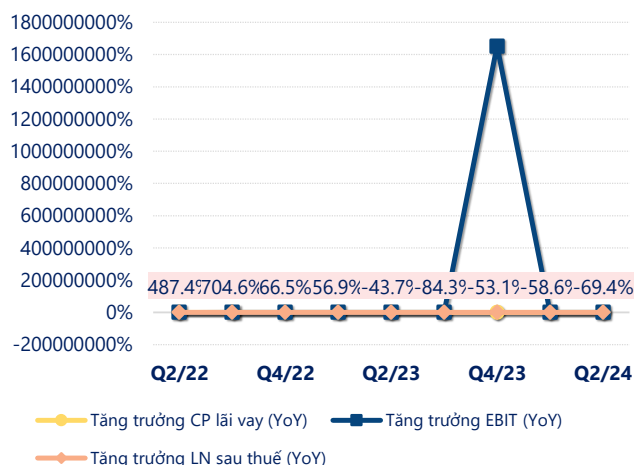
6T 2024		
LN sau thuế	47.0	YoY ▼ 186 ▼ 79.8%
tỷ VNĐ		



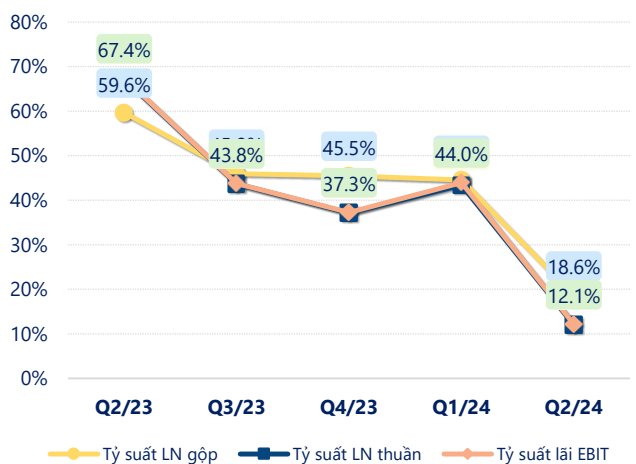
Tăng trưởng lợi nhuận



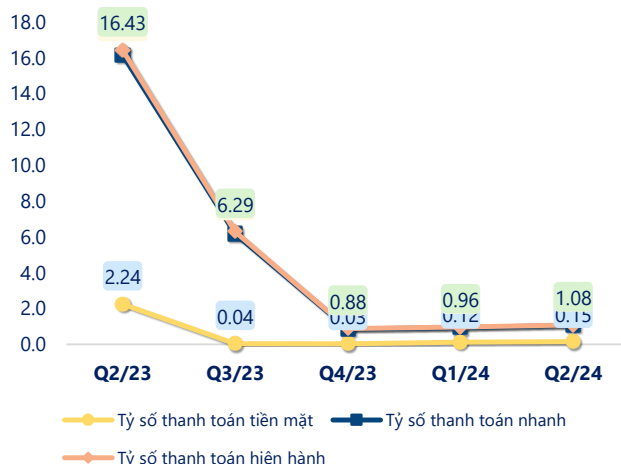
Tăng trưởng chi phí



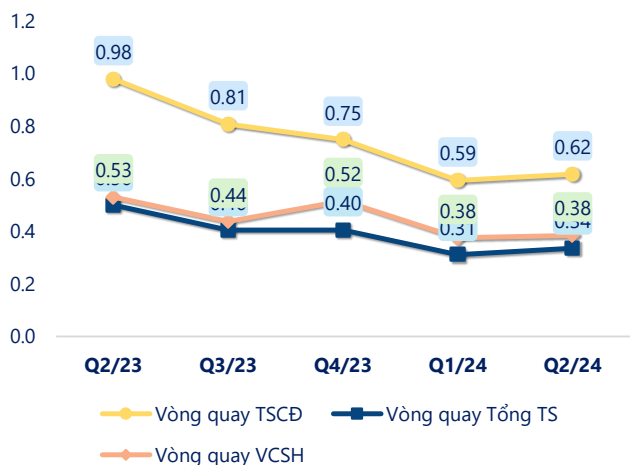
Tỷ suất lợi nhuận



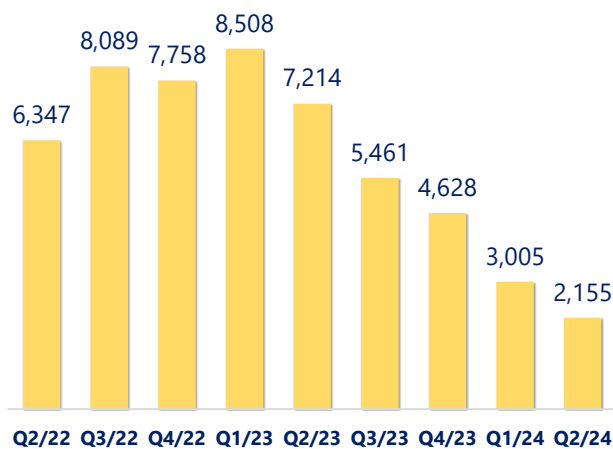
Chỉ số thanh khoản



Vòng quay tài sản



EPS



KẾT QUẢ KINH DOANH (tỷ VNĐ)	Q2/24	Q2/23	Thay đổi YoY	6T 2024	6T 2023	Thay đổi YoY
Doanh thu thuần	141	132	7.0%	233	380	-38.7%
Giá vốn hàng bán	115	53.2	116%	166	124	33.4%
Lợi nhuận gộp	26.2	78.6	-66.6%	67.3	256	-73.7%
Doanh thu HĐTC	1.65	19.6	-91.6%	6.65	25.0	-73.5%
Chi phí TC	0	0.00		0	0	
Chi phí lãi vay	0	0.00		0	0	
LN trong công ty LKLD	0	0.00		0	0	
Chi phí bán hàng	0	0.00		0	0	
Chi phí QLDN	10.9	9.65	13.3%	17.0	20.0	-15.3%
LN thuần từ HĐKD	17.0	88.6	-80.9%	56.9	261	-78.2%
Lợi nhuận khác	0.18	0.23	-22.1%	0.66	0.24	170%
LN trước thuế	17.1	88.8	-80.7%	57.6	261	-77.9%
Lợi nhuận sau thuế	13.7	77.4	-82.4%	47.0	233	-79.8%
LNST của CĐ cty mẹ	13.7	77.4	-82.4%	47.0	233	-79.8%

(Nguồn: fireant.vn)

