

Ngày 28/06/2024	100,000 VNĐ		
Thay đổi	1 tháng	3 tháng	6 tháng
	-7.7%	-4.2%	0.0%

	Q2/24	
ROE	34.6%	+/- YoY ▼ 3.8%

	Q2/24		
DT thuần	1,153	QoQ ▲ 150 ▲ 15.0%	YoY ▼ 183 ▼ 13.7%
		tỷ VNĐ	

	6T 2024	
DT thuần	2,156	YoY ▼ 620 ▼ 22.3%
		tỷ VNĐ

	Q2/24		
LN gộp	506	QoQ ▲ 81.0 ▲ 19.0%	YoY ▼ 67.0 ▼ 11.8%
		tỷ VNĐ	

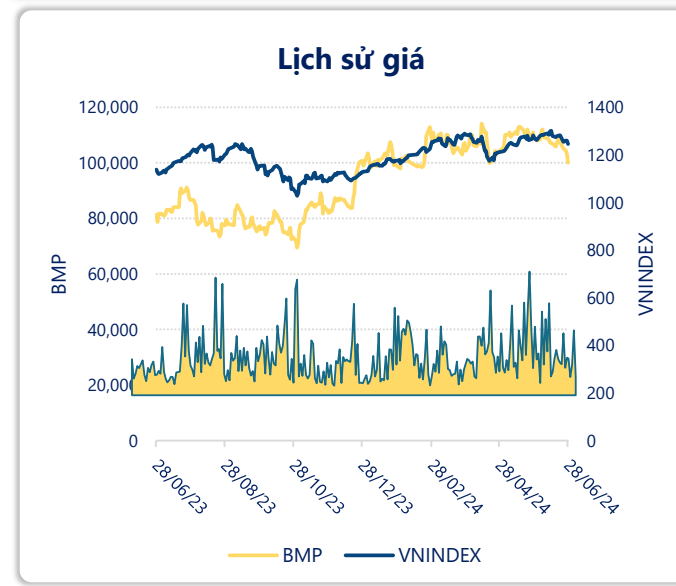
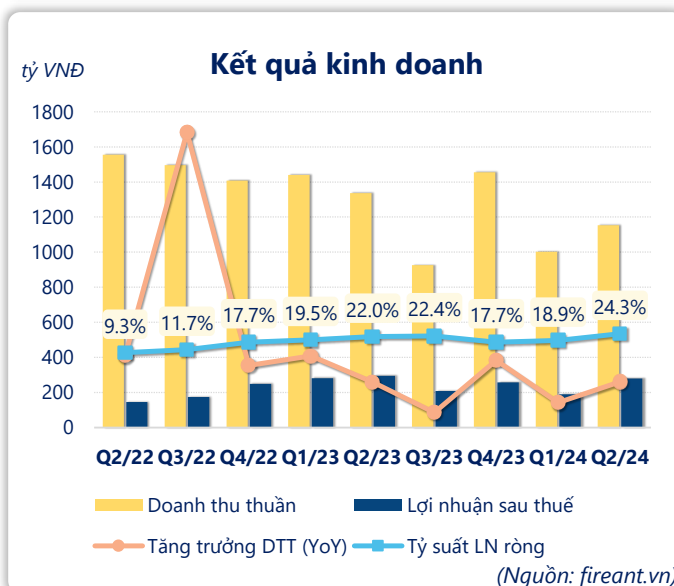
	6T 2024	
LN gộp	931	YoY ▼ 196 ▼ 17.4%
		tỷ VNĐ

	Q2/24		
LN thuần	349	QoQ ▲ 112 ▲ 47.4%	YoY ▼ 18.0 ▼ 4.8%
		tỷ VNĐ	

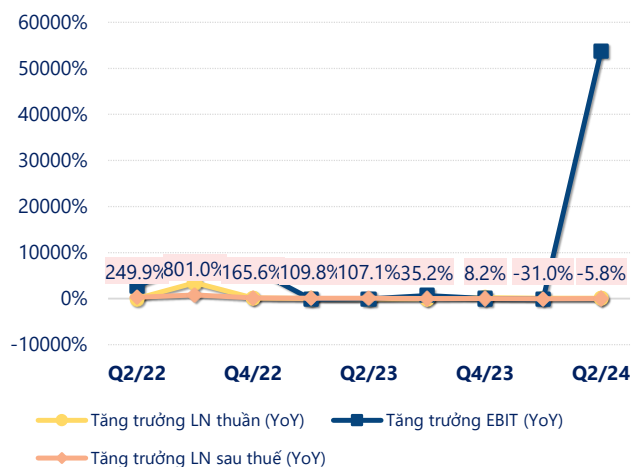
	6T 2024	
LN thuần	586	YoY ▼ 132 ▼ 18.4%
		tỷ VNĐ

	Q2/24		
LN sau thuế	280	QoQ ▲ 90.0 ▲ 47.5%	YoY ▼ 15.0 ▼ 5.0%
		tỷ VNĐ	

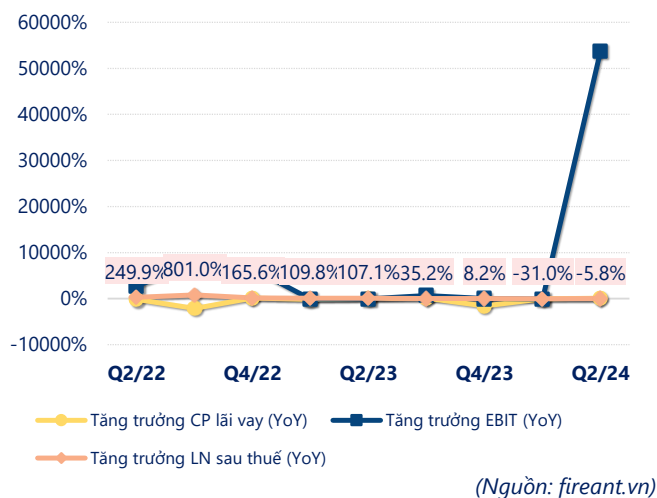
	6T 2024	
LN sau thuế	470	YoY ▼ 105 ▼ 18.3%
		tỷ VNĐ



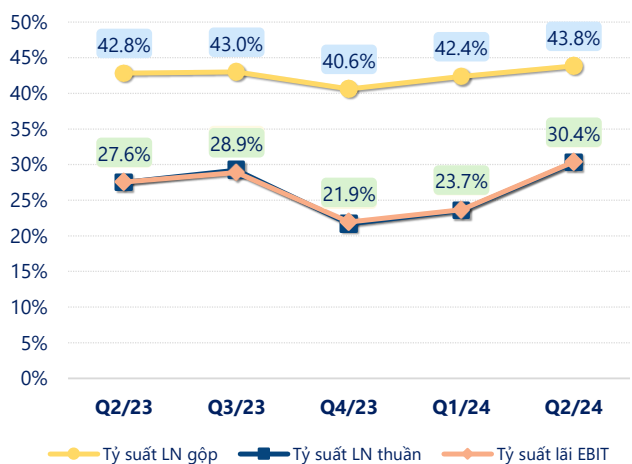
Tăng trưởng lợi nhuận



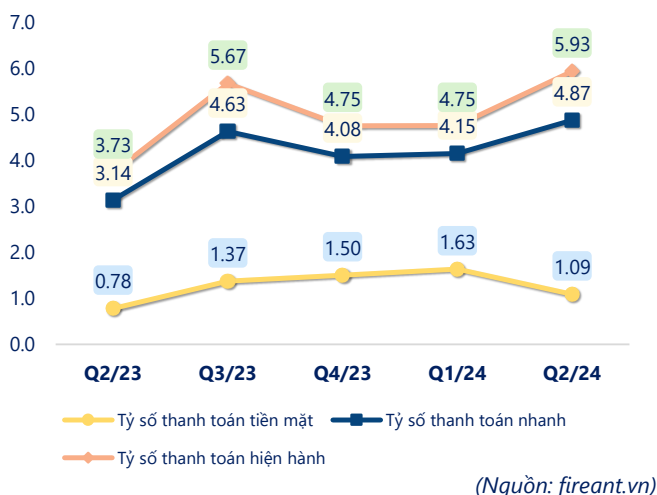
Tăng trưởng chi phí



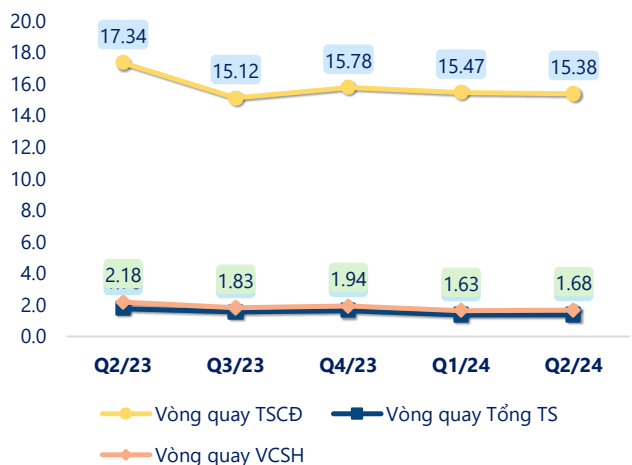
Tỷ suất lợi nhuận



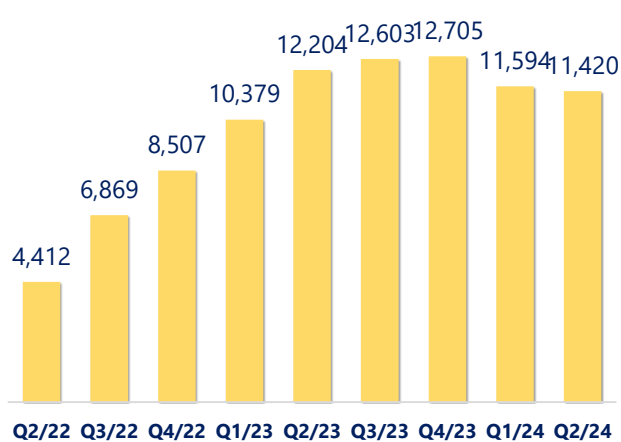
Chỉ số thanh khoản



Vòng quay tài sản



EPS



KẾT QUẢ KINH DOANH (tỷ VNĐ)	Q2/24	Q2/23	Thay đổi YoY	6T 2024	6T 2023	Thay đổi YoY
Doanh thu thuần	1,153	1,336	-13.7%	2,156	2,776	-22.3%
Giá vốn hàng bán	648	764	-15.2%	1,225	1,649	-25.7%
Lợi nhuận gộp	506	573	-11.8%	931	1,127	-17.4%
Doanh thu HĐTC	17.0	34.0	-49.9%	36.1	57.0	-36.7%
Chi phí TC	32.6	36.9	-11.5%	60.9	77.3	-21.3%
Chi phí lãi vay	0.01	0.01	-36.6%	0.01	0.02	-30.1%
LN trong công ty LKLD	-0.14	-0.38	61.9%	-0.42	-0.55	23.9%
Chi phí bán hàng	117	173	-32.2%	268	334	-19.6%
Chi phí QLDN	23.2	28.6	-18.7%	51.4	54.9	-6.3%
LN thuần từ HĐKD	349	367	-4.8%	586	718	-18.4%
Lợi nhuận khác	1.12	0.88	27.3%	1.87	1.37	37.1%
LN trước thuế	350	368	-4.8%	588	719	-18.3%
Lợi nhuận sau thuế	280	295	-5.0%	470	575	-18.3%
LNST của CĐ cty mẹ	280	295	-5.0%	470	575	-18.3%

(Nguồn: fireant.vn)

