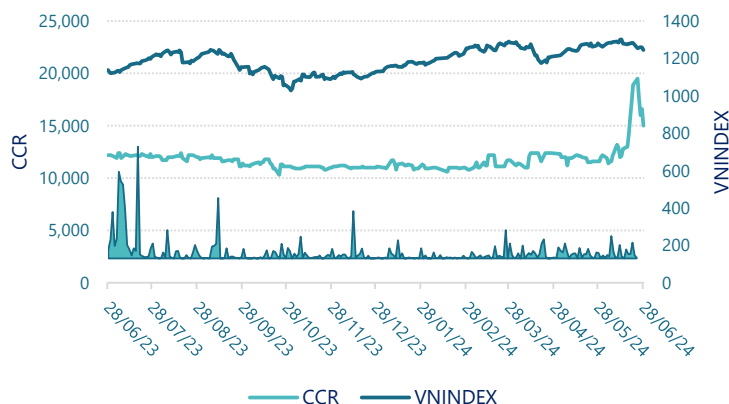


## CTCP Cảng Cam Ranh (HNX: CCR)

### Lịch sử giá



### Thông tin giao dịch 28/06/2024

Giá hiện tại (VNĐ)	<b>15,000</b>
Cao nhất 52 tuần (VNĐ)	19,500
Thấp nhất 52 tuần (VNĐ)	10,300
SL cổ phiếu LH	24,453,617
KLGD BQ 20 phiên (CP)	9,340
% sở hữu nước ngoài	0.1%
Vốn điều lệ (tỷ VNĐ)	
Vốn hóa (tỷ VNĐ)	367
P/E	23.8
EPS	629

#### DT thuần

Q2/24

**48.2**

tỷ VNĐ

QoQ: ▲ 10.5 | 27.9%

YoY: ▲ 11.8 | 32.5%

#### LN sau thuế

Q2/24

**4.55**

tỷ VNĐ

QoQ: ▲ 0.60 | 15.3%

YoY: ▲ 0.01 | 0.3%

#### Tỷ suất lãi EBIT

Q2/24

**12.3%**

+/- YoY: ▼ 3.5%

#### DT thuần

6T 2024

**85.9**

tỷ VNĐ

YoY: ▲ 17.3 | 25.2%

#### LN sau thuế

6T 2024

**8.50**

tỷ VNĐ

YoY: ▲ 1.00 | 13.4%

#### ROE

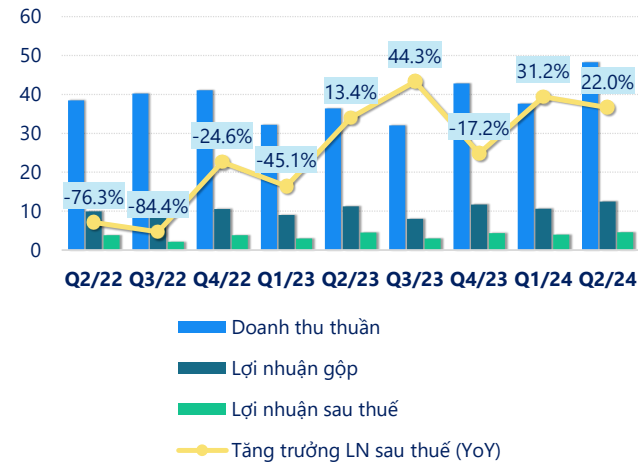
Q2/24

**5.4%**

+/- YoY: ▲ 0.8%

tỷ VNĐ

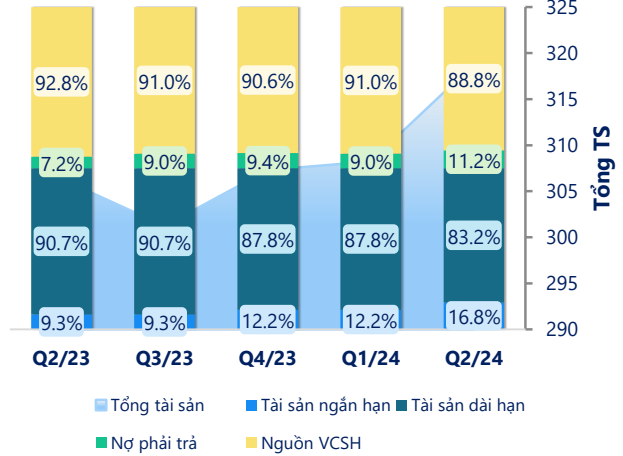
### Kết quả kinh doanh



(Nguồn: fireant.vn)

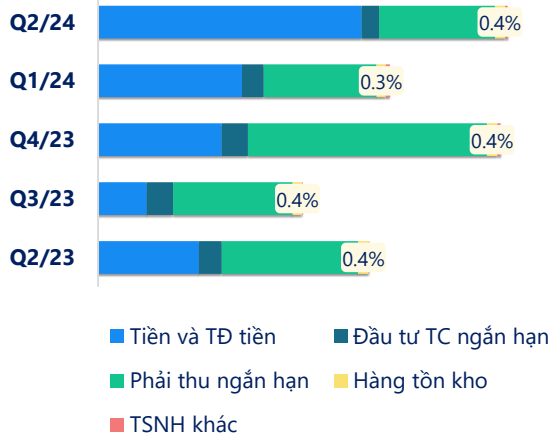
### Cơ cấu Tổng tài sản

tỷ VNĐ



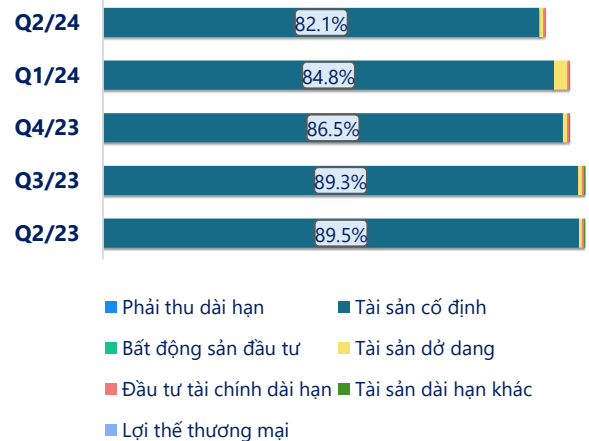
(Nguồn: fireant.vn)

### Cơ cấu Tài sản ngắn hạn/Tổng TS



(Nguồn: fireant.vn)

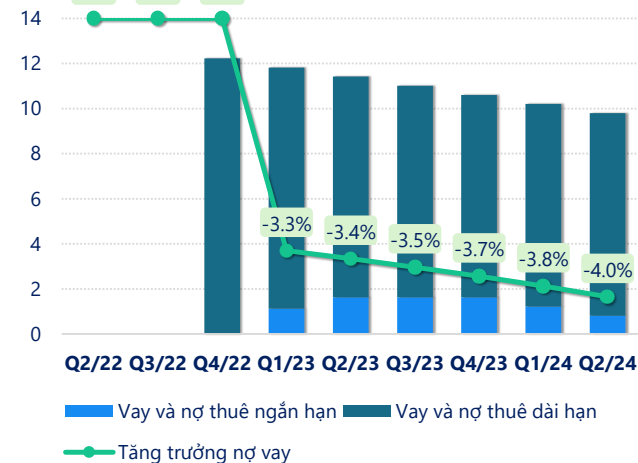
### Cơ cấu Tài sản dài hạn/Tổng TS



(Nguồn: fireant.vn)

tỷ VNĐ

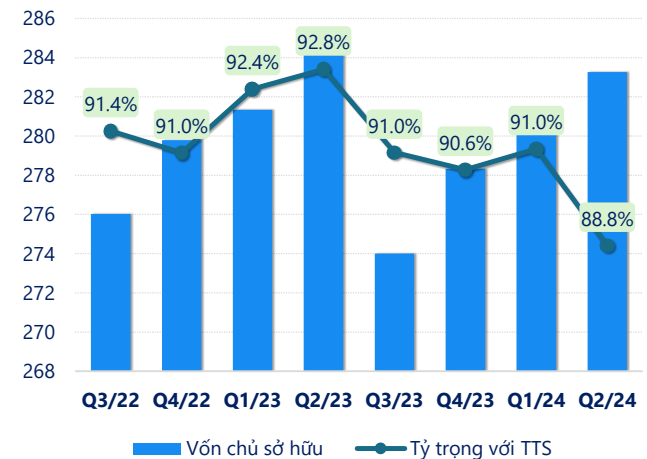
### Nợ vay



(Nguồn: fireant.vn)

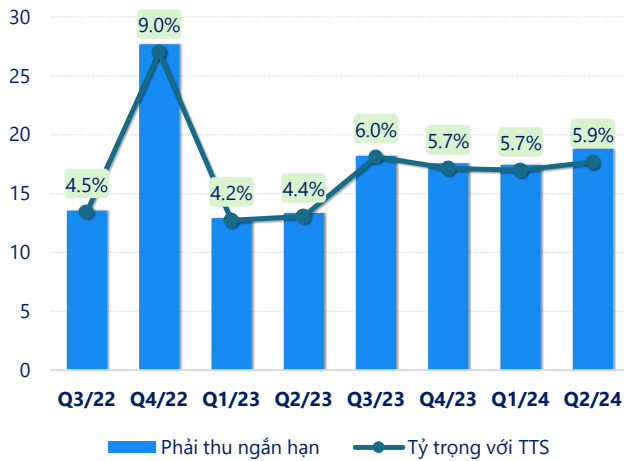
tỷ VNĐ

### Vốn chủ sở hữu



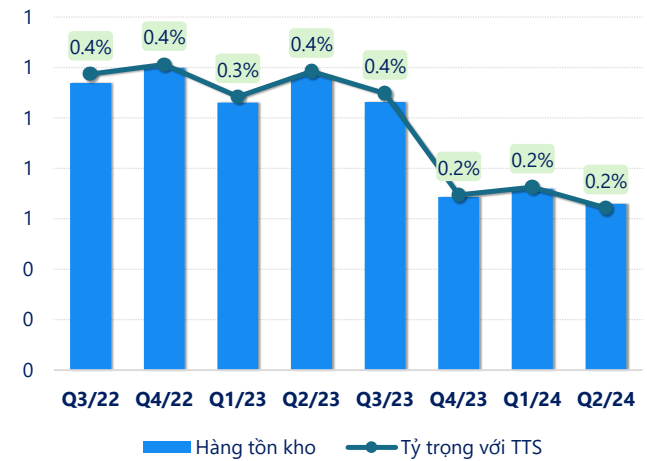
(Nguồn: fireant.vn)

tỷ VNĐ

**Phải thu ngắn hạn**


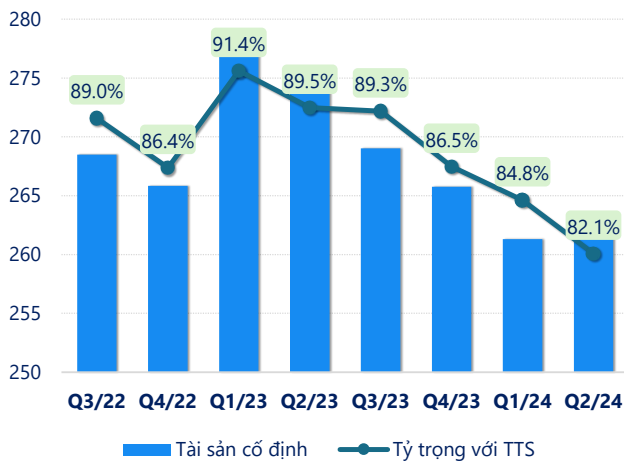
(Nguồn: fireant.vn)

tỷ VNĐ

**Hàng tồn kho**


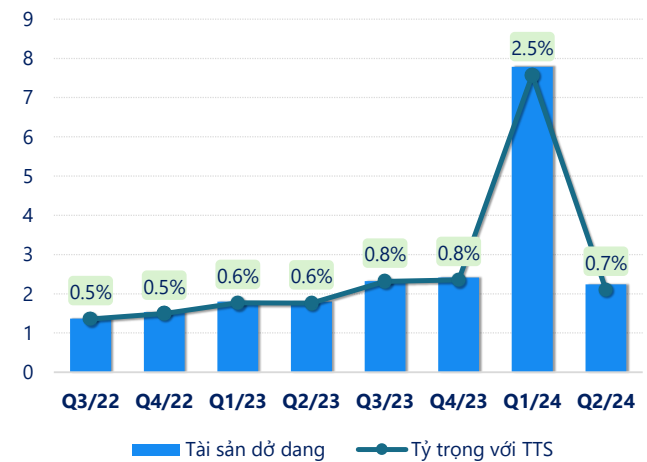
(Nguồn: fireant.vn)

tỷ VNĐ

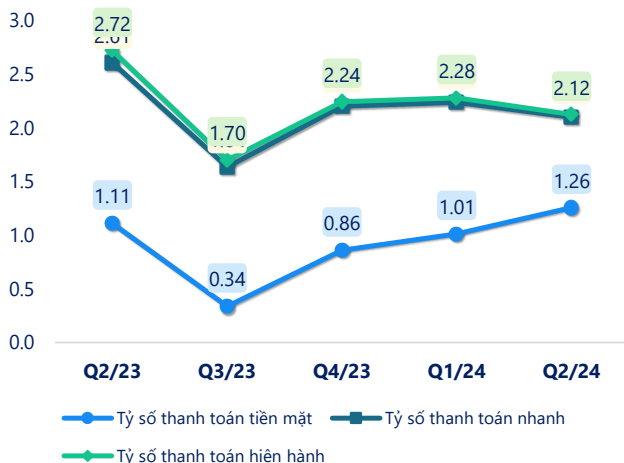
**Tài sản cố định**


(Nguồn: fireant.vn)

tỷ VNĐ

**Tài sản dở dang**


(Nguồn: fireant.vn)

**Chỉ số thanh khoản**


(Nguồn: fireant.vn)

**Vòng quay tài sản**


(Nguồn: fireant.vn)

CÂN ĐỐI KẾ TOÁN (tỷ VNĐ)	Q2/23	Q3/23	Q4/23	Q1/24	Q2/24
<b>Tổng tài sản</b>	<b>306</b>	<b>301</b>	<b>307</b>	<b>308</b>	<b>319</b>
<b>Tài sản ngắn hạn</b>	<b>28.4</b>	<b>27.9</b>	<b>37.4</b>	<b>37.5</b>	<b>53.4</b>
Tiền và tương đương tiền	11.6	5.52	14.3	16.7	31.6
Đầu tư tài chính ngắn hạn	2.00	2.00	2.50	1.00	1.00
Phải thu ngắn hạn	13.3	18.2	17.6	17.5	18.8
Hàng tồn kho	1.17	1.06	0.69	0.72	0.66
Tài sản ngắn hạn khác	0.31	1.10	2.32	1.69	1.34
<b>Tài sản dài hạn</b>	<b>278</b>	<b>273</b>	<b>270</b>	<b>271</b>	<b>265</b>
Phải thu dài hạn	0.10	0.10	0.10	0.10	0.10
Tài sản cố định	274	269	266	261	262
Bất động sản đầu tư	0	0	0	0	0
Tài sản dở dang	1.80	2.32	2.41	7.79	2.24
Đầu tư tài chính dài hạn	1.17	1.17	1.17	1.17	1.17
Tài sản dài hạn khác	0.71	0.75	0.47	0.34	0.29
Lợi thế thương mại	0	0	0	0	0
<b>Nợ phải trả</b>	<b>21.9</b>	<b>27.2</b>	<b>29.0</b>	<b>27.6</b>	<b>35.5</b>
<b>Nợ ngắn hạn</b>	<b>10.5</b>	<b>16.4</b>	<b>16.7</b>	<b>16.5</b>	<b>25.2</b>
Vay và nợ thuê ngắn hạn	1.62	1.62	1.62	1.22	0.81
Phải trả người bán ngắn hạn	1.76	2.82	3.80	4.48	4.66
Nợ dài hạn	11.5	10.8	12.3	11.1	10.4
Vay và nợ thuê dài hạn	9.80	9.39	8.99	8.99	8.99
<b>Nguồn vốn chủ sở hữu</b>	<b>284</b>	<b>274</b>	<b>278</b>	<b>281</b>	<b>283</b>
<b>Vốn chủ sở hữu</b>	<b>284</b>	<b>274</b>	<b>278</b>	<b>281</b>	<b>283</b>
Vốn điều lệ	245	245	245	245	245
Kinh phí và quỹ khác	0	0	0	0	0

(Nguồn: fireant.vn)