

Ngày 28/06/2024	15,400 VNĐ		
Thay đổi	1 tháng	3 tháng	6 tháng
	12.4%	4.1%	-18.8%

Q2/24		
ROE	13.2%	+/- YoY ▼ 2.9%

Q2/24		
DT thuần	33.2	QoQ ▲ 31.2 ▲ 1596%
tỷ VNĐ		YoY ▲ 2.10 ▲ 6.9%

6T 2024		
DT thuần	35.2	YoY ▲ 1.20 ▲ 3.7%
tỷ VNĐ		

Q2/24		
LN gộp	3.12	QoQ ▲ 2.61 ▲ 511%
tỷ VNĐ		YoY ▲ 0.01 ▲ 0.3%

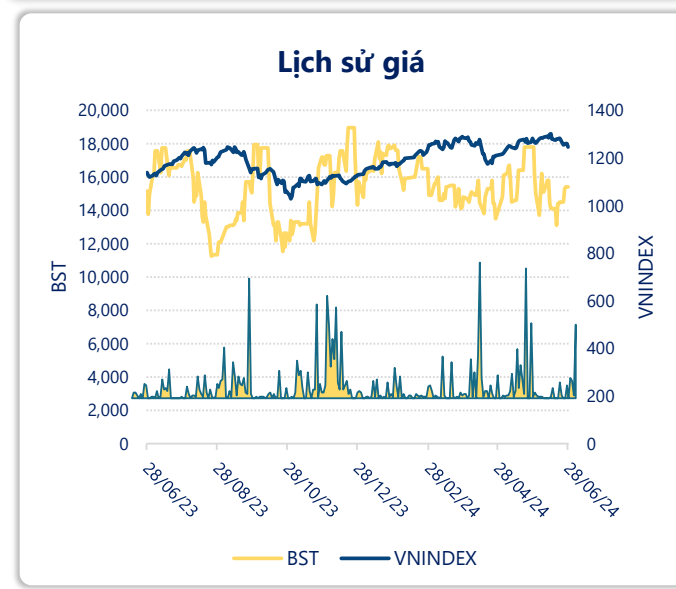
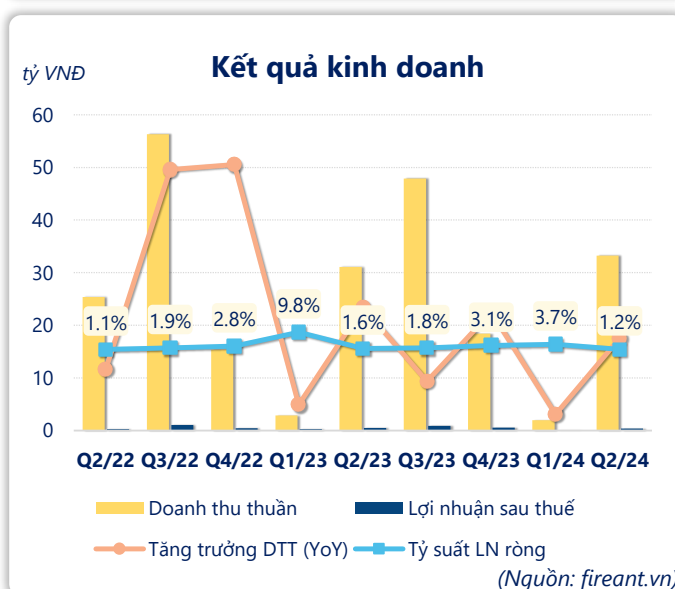
6T 2024		
LN gộp	3.63	YoY ▼ 0.47 ▼ 11.6%
tỷ VNĐ		

Q2/24		
LN thuần	0.62	QoQ ▲ 0.52 ▲ 520%
tỷ VNĐ		YoY ▼ 0.01 ▼ 1.6%

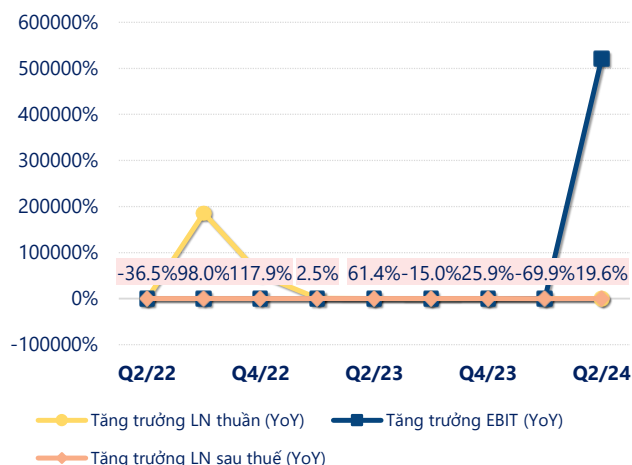
6T 2024		
LN thuần	0.72	YoY ▼ 0.27 ▼ 27.4%
tỷ VNĐ		

Q2/24		
LN sau thuế	0.40	QoQ ▲ 0.33 ▲ 471%
tỷ VNĐ		YoY ▼ 0.10 ▼ 20.1%

6T 2024		
LN sau thuế	0.47	YoY ▼ 0.31 ▼ 39.8%
tỷ VNĐ		

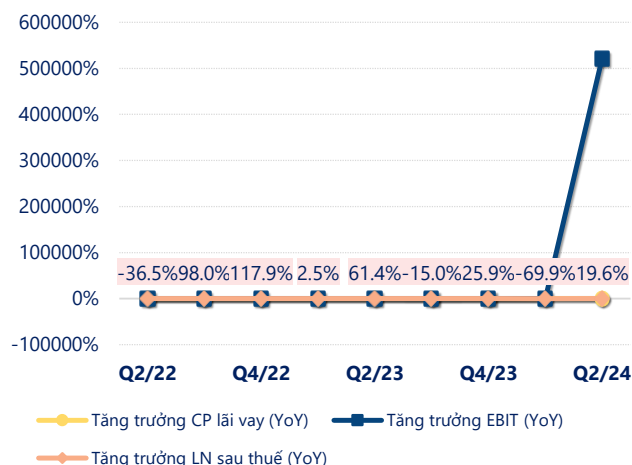


Tăng trưởng lợi nhuận



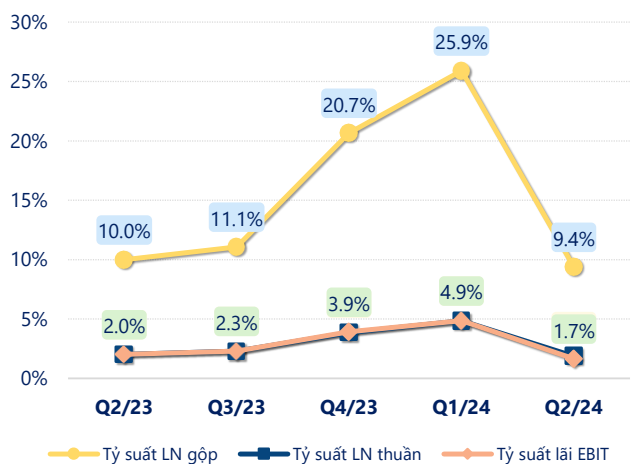
(Nguồn: fireant.vn)

Tăng trưởng chi phí



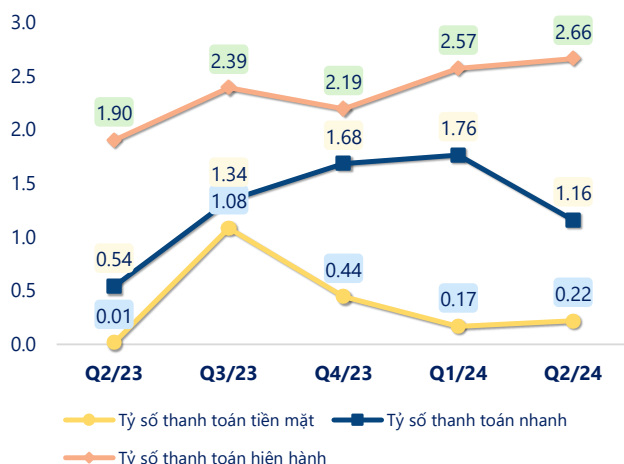
(Nguồn: fireant.vn)

Tỷ suất lợi nhuận



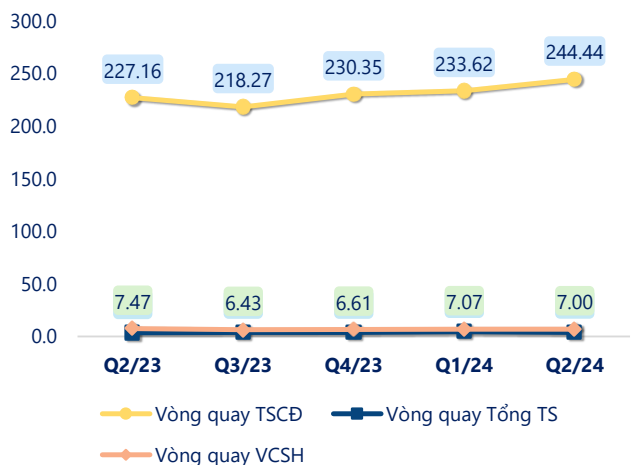
(Nguồn: fireant.vn)

Chỉ số thanh khoản



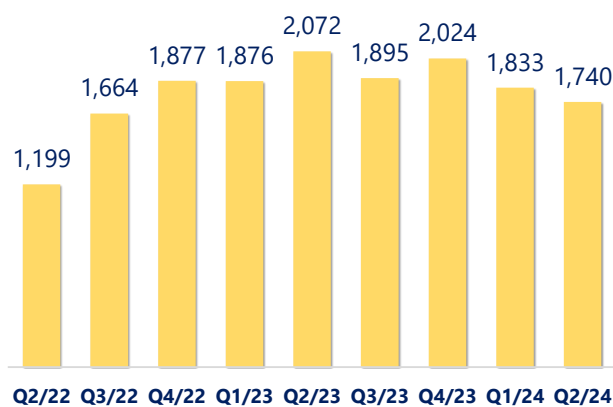
(Nguồn: fireant.vn)

Vòng quay tài sản



(Nguồn: fireant.vn)

EPS



(Nguồn: fireant.vn)

KẾT QUẢ KINH DOANH (tỷ VNĐ)	Q2/24	Q2/23	Thay đổi YoY	6T 2024	6T 2023	Thay đổi YoY
Doanh thu thuần	33.2	31.1	6.9%	35.2	34.0	3.7%
Giá vốn hàng bán	30.1	28.0	7.6%	31.6	29.9	5.8%
Lợi nhuận gộp	3.12	3.11	0.3%	3.63	4.10	-11.6%
Doanh thu HĐTC	0.06	0.22	-73.3%	0.29	0.34	-15.0%
Chi phí TC	0.01	0.01	37.7%	0.03	0.02	22.9%
Chi phí lãi vay	0	0.00		0	0	
LN trong công ty LKLD	0	0.00		0	0	
Chi phí bán hàng	1.74	1.77	-1.9%	2.14	2.33	-8.2%
Chi phí QLDN	0.81	0.92	-12.3%	1.04	1.11	-6.6%
LN thuần từ HĐKD	0.62	0.63	-1.6%	0.72	0.99	-27.4%
Lợi nhuận khác	-0.07	0.00		-0.07	0.00	-63511%
LN trước thuế	0.55	0.63	-12.7%	0.65	0.99	-34.5%
Lợi nhuận sau thuế	0.40	0.50	-20.1%	0.47	0.78	-39.8%
LNST của CĐ cty mẹ	0.40	0.50	-20.1%	0.47	0.78	-39.8%

(Nguồn: fireant.vn)

