

Ngày 28/06/2024	32,500 VNĐ		
Thay đổi	1 tháng	3 tháng	6 tháng
	8.8%	20.3%	25.2%

	Q2/24	
ROE	17.8%	+/- YoY ▼ 0.7%

	Q2/24		
DT thuần	351	QoQ ▼ 3.00 ▼ 0.8%	YoY ▲ 44.0 ▲ 14.3%
	tỷ VNĐ		

	6T 2024	
DT thuần	705	YoY ▲ 120 ▲ 20.5%
	tỷ VNĐ	

	Q2/24		
LN gộp	108	QoQ ▼ 19.0 ▼ 15.0%	YoY ▲ 5.00 ▲ 4.8%
	tỷ VNĐ		

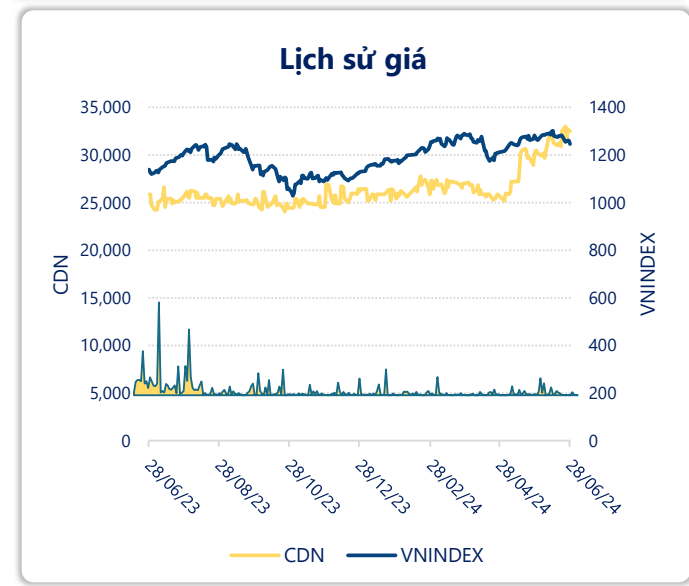
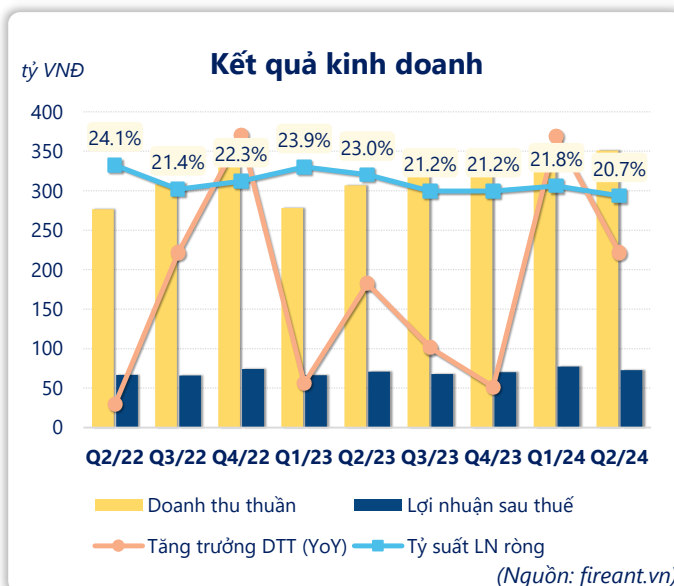
	6T 2024	
LN gộp	235	YoY ▲ 23.0 ▲ 10.9%
	tỷ VNĐ	

	Q2/24		
LN thuần	88.6	QoQ ▼ 7.90 ▼ 8.1%	YoY ▲ 1.70 ▲ 2.0%
	tỷ VNĐ		

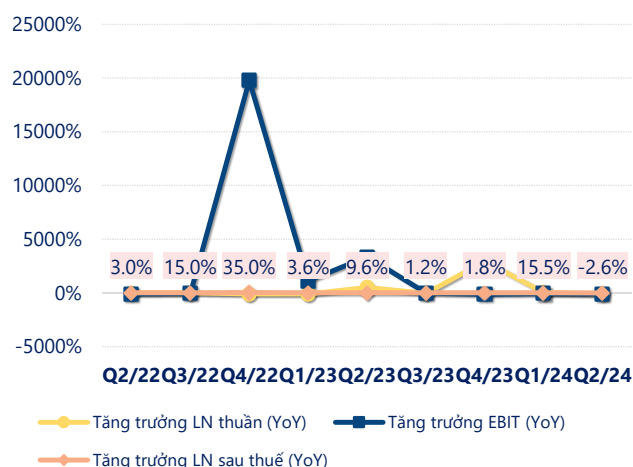
	6T 2024	
LN thuần	185	YoY ▲ 15.0 ▲ 8.7%
	tỷ VNĐ	

	Q2/24		
LN sau thuế	72.6	QoQ ▼ 4.40 ▼ 5.7%	YoY ▲ 1.90 ▲ 2.7%
	tỷ VNĐ		

	6T 2024	
LN sau thuế	150	YoY ▲ 13.0 ▲ 9.1%
	tỷ VNĐ	

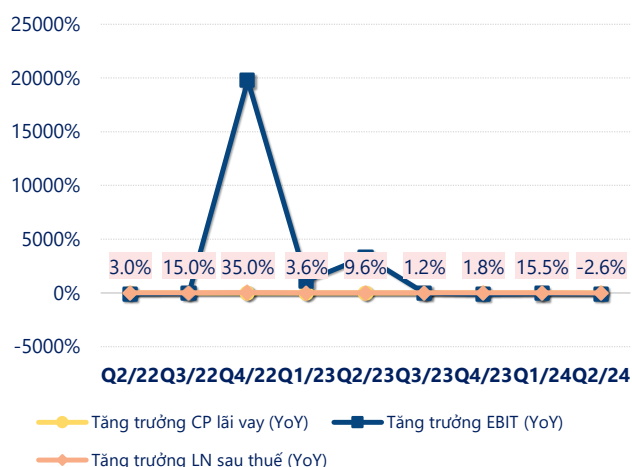


Tăng trưởng lợi nhuận



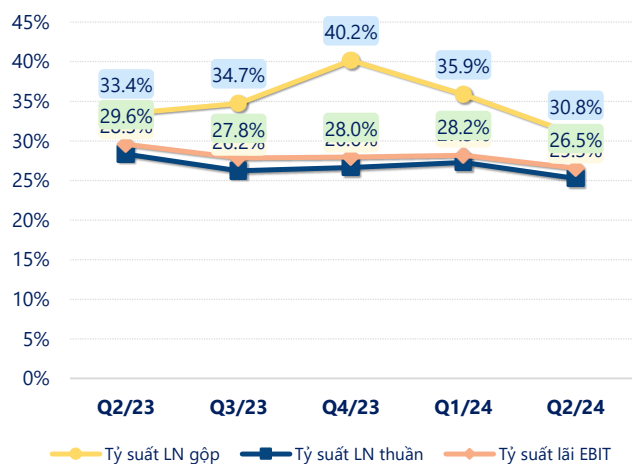
(Nguồn: fireant.vn)

Tăng trưởng chi phí



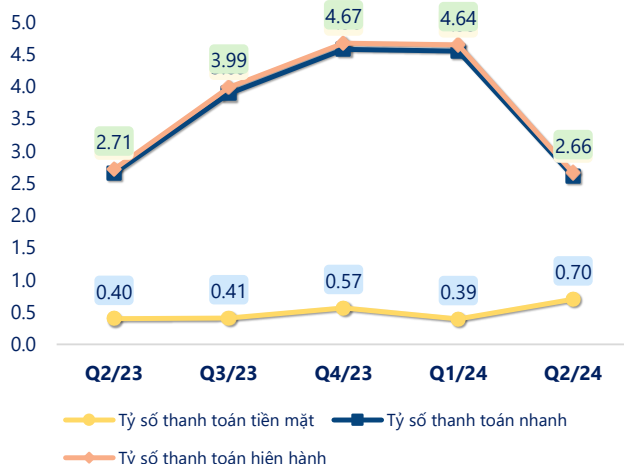
(Nguồn: fireant.vn)

Tỷ suất lợi nhuận



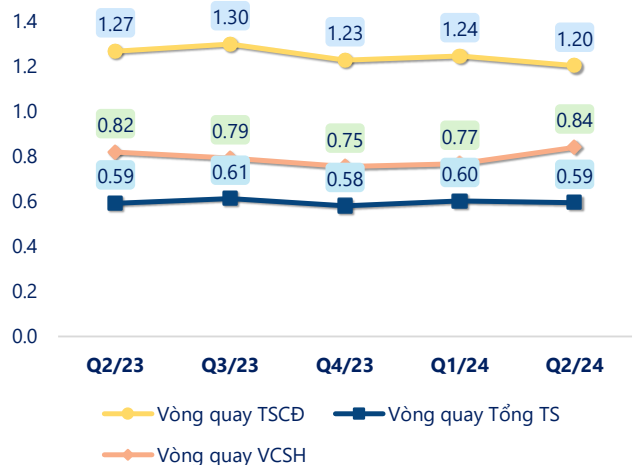
(Nguồn: fireant.vn)

Chỉ số thanh khoản



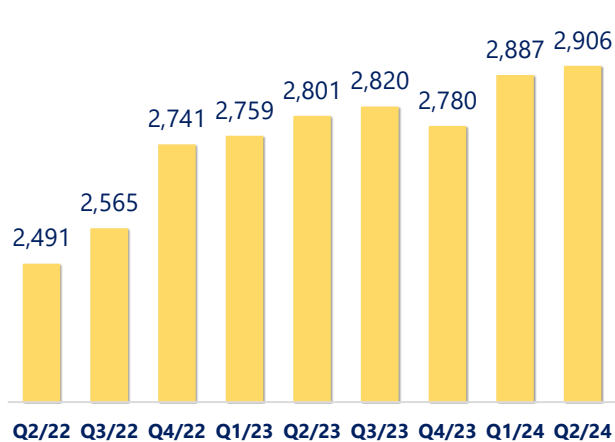
(Nguồn: fireant.vn)

Vòng quay tài sản



(Nguồn: fireant.vn)

EPS



(Nguồn: fireant.vn)

KẾT QUẢ KINH DOANH (tỷ VNĐ)	Q2/24	Q2/23	Thay đổi YoY	6T 2024	6T 2023	Thay đổi YoY
Doanh thu thuần	351	307	14.3%	705	585	20.5%
Giá vốn hàng bán	243	204	19.2%	470	373	26.0%
Lợi nhuận gộp	108	103	4.8%	235	212	10.9%
Doanh thu HĐTC	15.5	19.3	-19.7%	23.6	28.5	-17.2%
Chi phí TC	3.77	3.47	8.7%	7.21	8.04	-10.4%
Chi phí lãi vay	4.47	3.35	33.5%	7.85	6.53	20.2%
LN trong công ty LKLD	0	0.00		0	0	
Chi phí bán hàng	3.02	3.41	-11.3%	4.06	5.81	-30.2%
Chi phí QLDN	28.0	28.1	-0.4%	62.1	56.0	10.9%
LN thuần từ HĐKD	88.6	86.9	2.0%	185	170	8.7%
Lợi nhuận khác	0.06	0.46	-86.0%	-0.02	0.18	-110%
LN trước thuế	88.7	87.4	1.5%	185	171	8.5%
Lợi nhuận sau thuế	72.6	70.7	2.7%	150	137	9.1%
LNST của CĐ cty mẹ	72.6	70.7	2.7%	150	137	9.1%

(Nguồn: fireant.vn)

