

Ngày 28/06/2024	6,300 VNĐ		
Thay đổi	1 tháng	3 tháng	6 tháng
	-8.7%	-20.3%	37.0%

	Q2/24	
ROE	-16.3%	+/- YoY ▲ 19.3%

	Q2/24		
DT thuần	5.62	QoQ	YoY
		▼ 1.70 ▼ 23.3%	▲ 5.60 ▲ 27987%
	tỷ VNĐ		

	6T 2024	
DT thuần	12.9	YoY ▲ 5.11 ▲ 66.0%
	tỷ VNĐ	

	Q2/24		
LN gộp	1.16	QoQ	YoY
		▲ 0.07 ▲ 6.5%	▲ 3.55 ▲ 149%
	tỷ VNĐ		

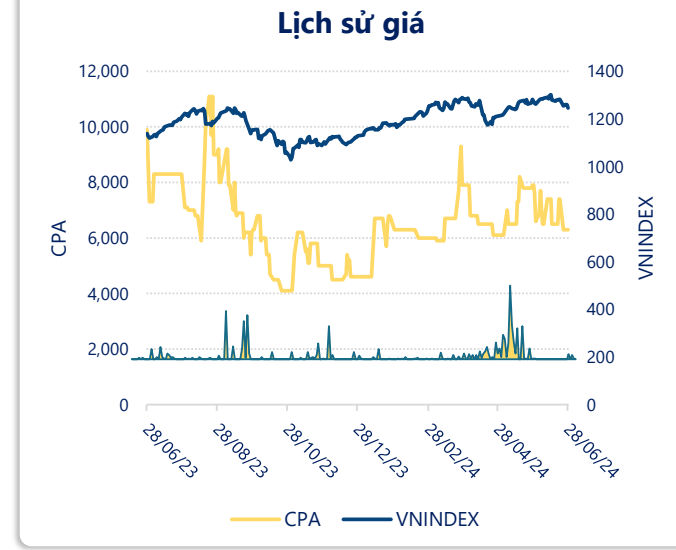
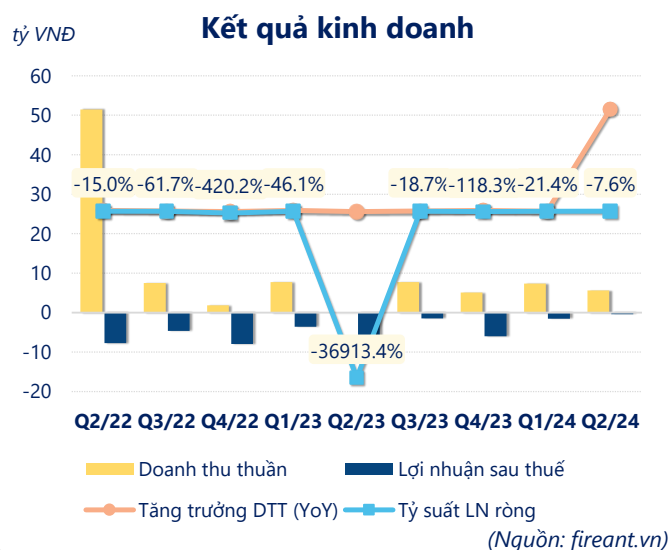
	6T 2024	
LN gộp	2.25	YoY ▲ 5.10 ▲ 179%
	tỷ VNĐ	

	Q2/24		
LN thuần	-1.12	QoQ	YoY
		▲ 0.45 ▲ 28.4%	▲ 8.02 ▲ 87.7%
	tỷ VNĐ		

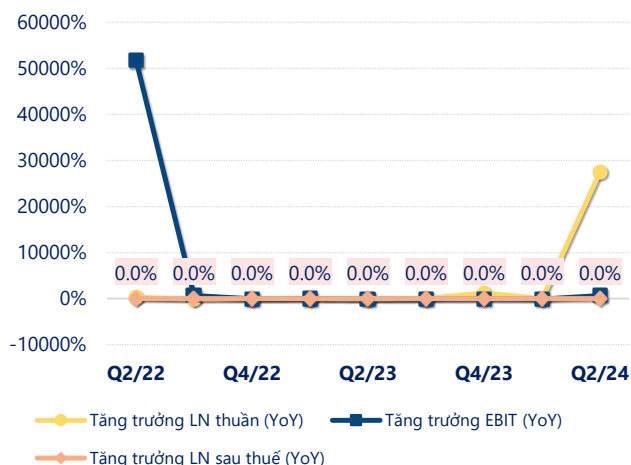
	6T 2024	
LN thuần	-2.69	YoY ▲ 9.91 ▲ 78.7%
	tỷ VNĐ	

	Q2/24		
LN sau thuế	-0.43	QoQ	YoY
		▲ 1.14 ▲ 72.8%	▲ 8.71 ▲ 95.3%
	tỷ VNĐ		

	6T 2024	
LN sau thuế	-1.99	YoY ▲ 10.7 ▲ 84.3%
	tỷ VNĐ	

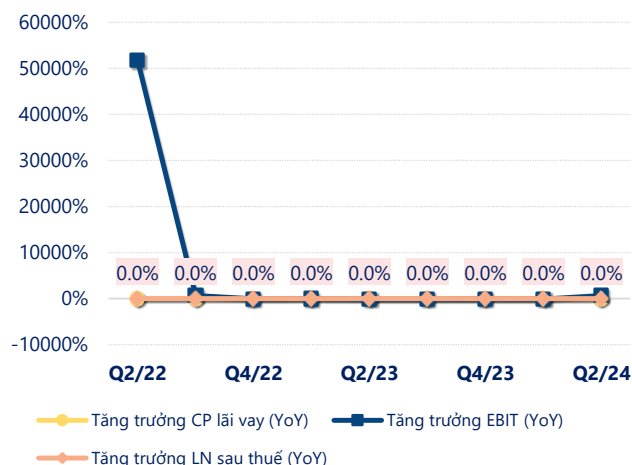


Tăng trưởng lợi nhuận



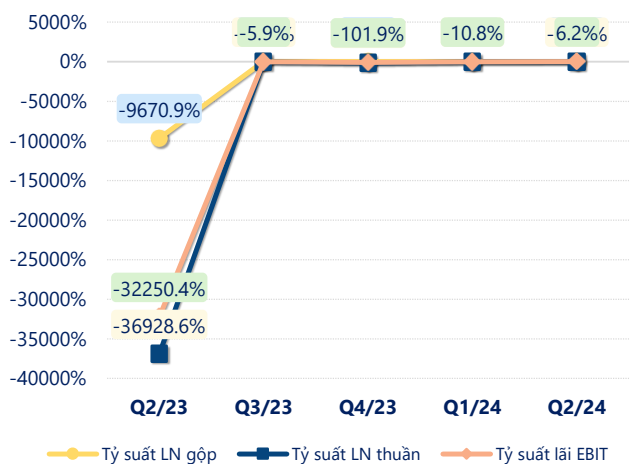
(Nguồn: fireant.vn)

Tăng trưởng chi phí



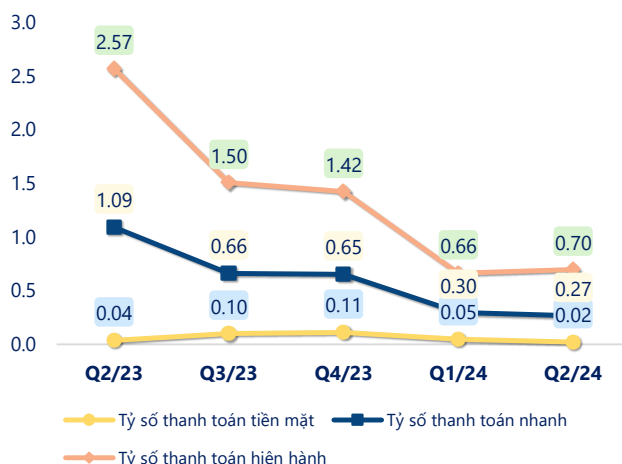
(Nguồn: fireant.vn)

Tỷ suất lợi nhuận



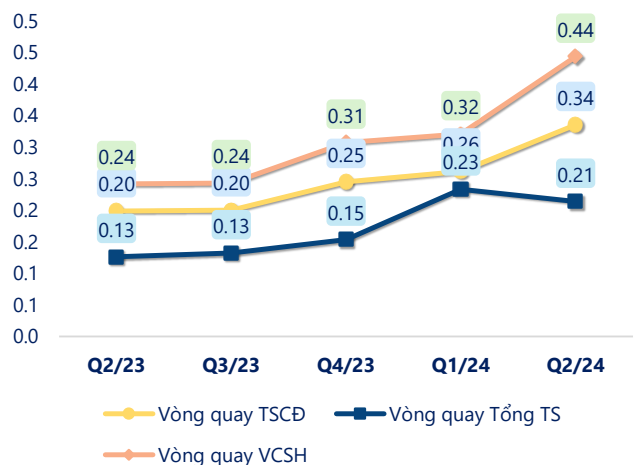
(Nguồn: fireant.vn)

Chỉ số thanh khoản



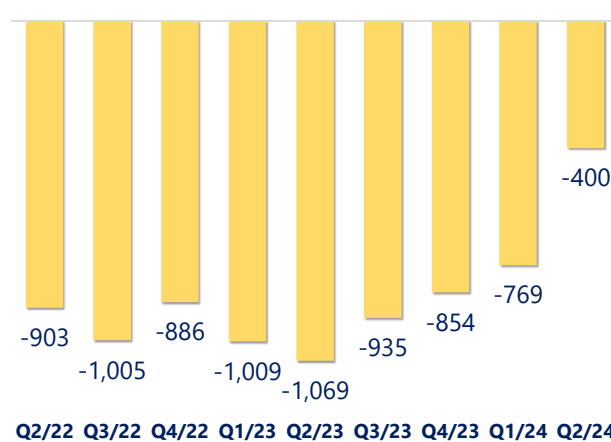
(Nguồn: fireant.vn)

Vòng quay tài sản



(Nguồn: fireant.vn)

EPS



(Nguồn: fireant.vn)

KẾT QUẢ KINH DOANH (tỷ VNĐ)	Q2/24	Q2/23	Thay đổi YoY	6T 2024	6T 2023	Thay đổi YoY
Doanh thu thuần	5.62	0.02	27987%	12.9	7.79	66.0%
Giá vốn hàng bán	4.46	2.42	84.2%	10.7	10.6	0.4%
Lợi nhuận gộp	1.16	-2.39	149%	2.25	-2.85	179%
Doanh thu HĐTC	0.07	0.00		0.07	0.05	51.6%
Chi phí TC	0.78	1.15	-32.4%	1.56	2.04	-23.6%
Chi phí lãi vay	0.78	1.15	-32.4%	1.56	2.04	-23.6%
LN trong công ty LKLD	0	0.00		0	0	
Chi phí bán hàng	0.10	0.13	-26.7%	0.22	0.28	-21.9%
Chi phí QLDN	1.48	5.47	-72.9%	3.24	7.53	-56.9%
LN thuần từ HĐKD	-1.12	-9.14	87.7%	-2.69	-12.6	78.7%
Lợi nhuận khác	0.70	0.00		0.70	-0.07	1042%
LN trước thuế	-0.43	-9.14	95.3%	-1.99	-12.7	84.3%
Lợi nhuận sau thuế	-0.43	-9.14	95.3%	-1.99	-12.7	84.3%
LNST của CĐ cty mẹ	-0.43	-9.14	95.3%	-1.99	-12.7	84.3%

(Nguồn: fireant.vn)

