

Ngày 28/06/2024	48,600 VNĐ		
Thay đổi	1 tháng	3 tháng	6 tháng
	3.3%	10.2%	93.6%

	Q2/24	
ROE	1.4%	+/- YoY ▼ 1.0%

	Q2/24		
DT thuần	27.5	QoQ ▲ 1.70 ▲ 6.4%	YoY ▲ 10.3 ▲ 59.6%
		tỷ VNĐ	

	6T 2024	
DT thuần	53.2	YoY ▲ 9.70 ▲ 22.4%
	tỷ VNĐ	

	Q2/24		
LN gộp	2.82	QoQ ▼ 5.22 ▼ 64.9%	YoY ▲ 1.67 ▲ 145%
		tỷ VNĐ	

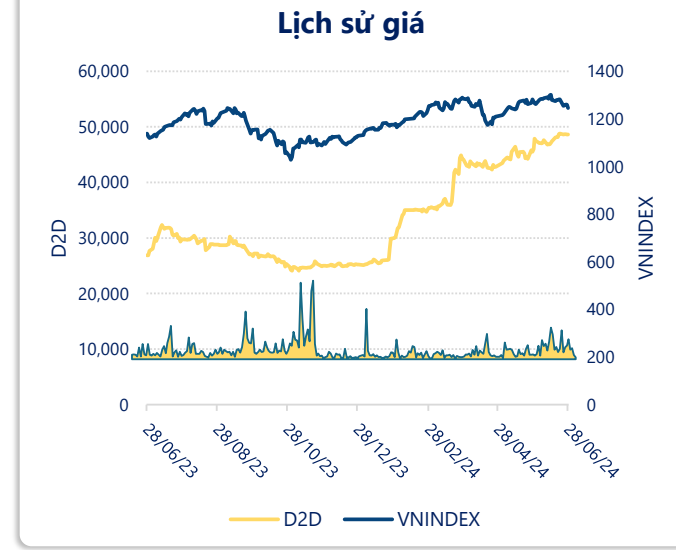
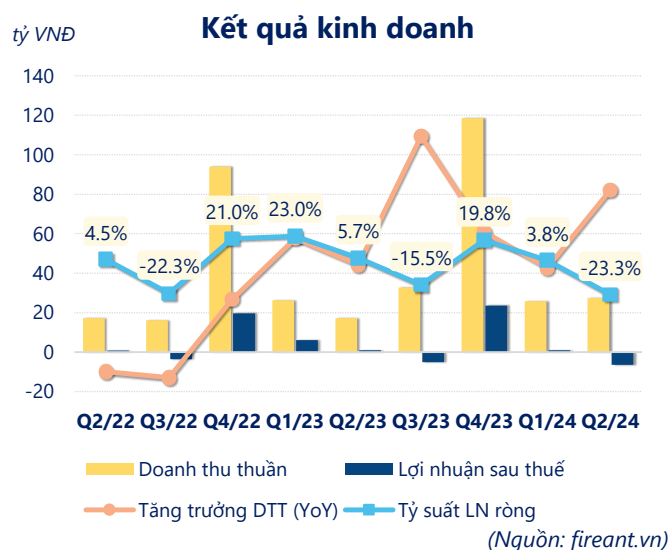
	6T 2024	
LN gộp	10.9	YoY ▲ 1.34 ▲ 13.7%
	tỷ VNĐ	

	Q2/24		
LN thuần	-6.35	QoQ ▼ 7.68 ▼ 578%	YoY ▼ 6.73 ▼ 1772%
		tỷ VNĐ	

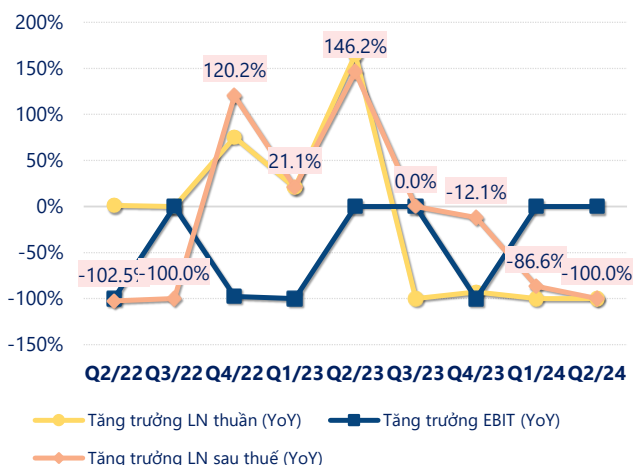
	6T 2024	
LN thuần	-5.03	YoY ▼ 12.9 ▼ 164%
	tỷ VNĐ	

	Q2/24		
LN sau thuế	-6.40	QoQ ▼ 7.37 ▼ 759%	YoY ▼ 7.38 ▼ 753%
		tỷ VNĐ	

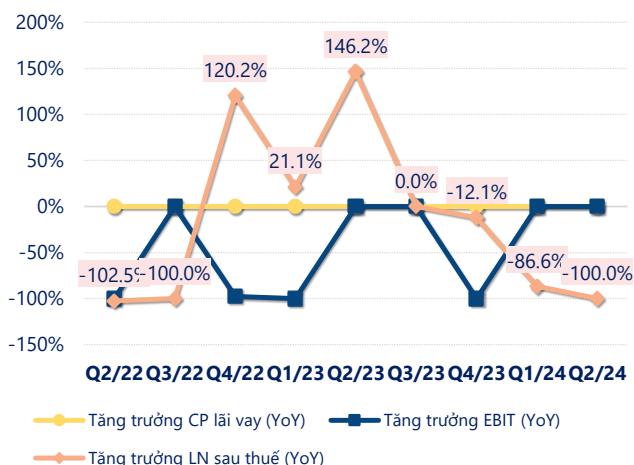
	6T 2024	
LN sau thuế	-5.42	YoY ▼ 12.4 ▼ 177%
	tỷ VNĐ	



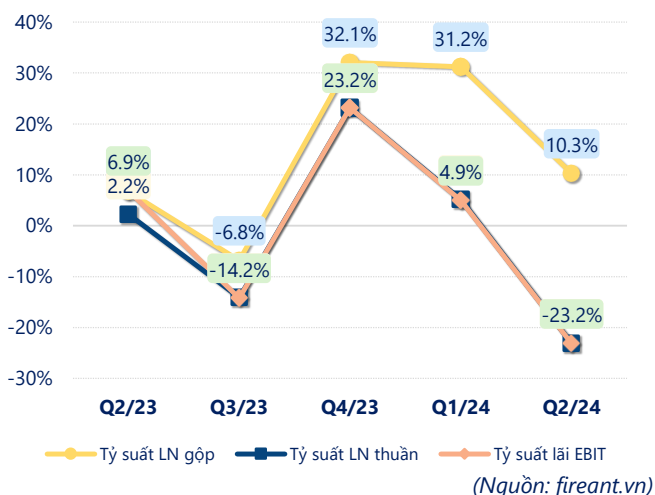
Tăng trưởng lợi nhuận



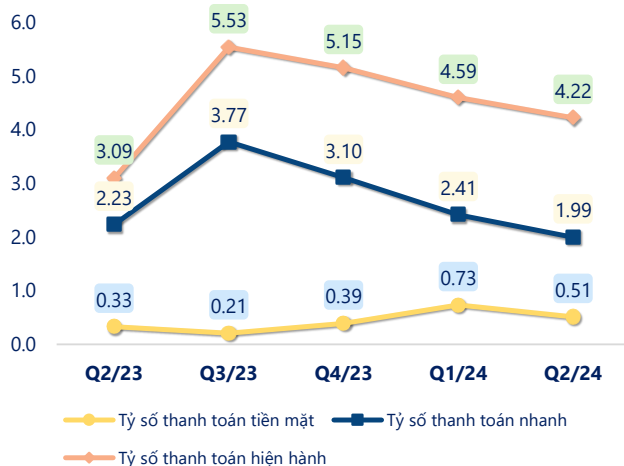
Tăng trưởng chi phí



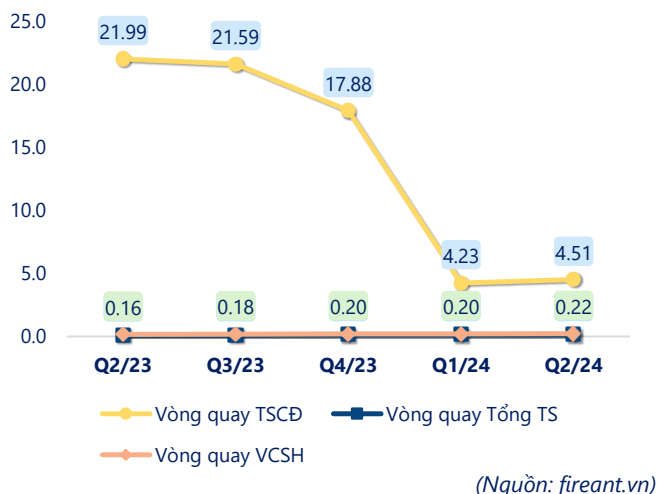
Tỷ suất lợi nhuận



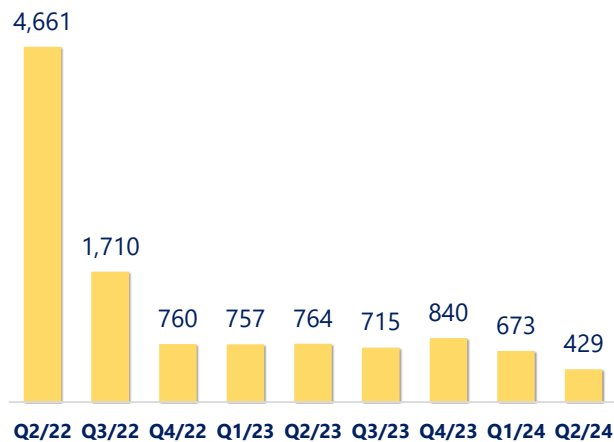
Chỉ số thanh khoản



Vòng quay tài sản



EPS



KẾT QUẢ KINH DOANH (tỷ VNĐ)	Q2/24	Q2/23	Thay đổi YoY	6T 2024	6T 2023	Thay đổi YoY
Doanh thu thuần	27.5	17.2	59.6%	53.2	43.5	22.4%
Giá vốn hàng bán	24.6	16.0	54.0%	42.4	33.9	24.9%
Lợi nhuận gộp	2.82	1.15	145%	10.9	9.56	13.7%
Doanh thu HĐTC	0.62	5.76	-89.3%	1.64	10.5	-84.4%
Chi phí TC	-0.10	0.32	-132%	-0.10	0.32	-131%
Chi phí lãi vay	0	0.00		0	0	
LN trong công ty LKLD	0	0.00		0	0	
Chi phí bán hàng	0	0.00		0	0	
Chi phí QLDN	9.90	6.20	59.6%	17.6	11.8	49.0%
LN thuần từ HĐKD	-6.35	0.38	-1772%	-5.03	7.89	-164%
Lợi nhuận khác	-0.01	0.80	-101%	-0.06	0.89	-107%
LN trước thuế	-6.36	1.19	-635%	-5.09	8.78	-158%
Lợi nhuận sau thuế	-6.40	0.98	-753%	-5.42	7.02	-177%
LNST của CĐ cty mẹ	-6.40	0.98	-753%	-5.42	7.02	-177%

(Nguồn: fireant.vn)

