

Ngày 28/06/2024	64,100 VNĐ		
Thay đổi	1 tháng	3 tháng	6 tháng
	-2.9%	-1.9%	0.2%

Q2/24	
ROE	41.9%
	+/- YoY ▼ 1.2%

Q2/24			
DT thuần	20.6	QoQ ▲ 1.20 ▲ 6.2%	YoY ▼ 1.60 ▼ 7.2%
	tỷ VNĐ		

6T 2024	
DT thuần	40.0
	YoY ▼ 7.50 ▼ 15.9%
	tỷ VNĐ

Q2/24			
LN gộp	14.4	QoQ ▲ 0.60 ▲ 4.3%	YoY ▼ 1.10 ▼ 7.1%
	tỷ VNĐ		

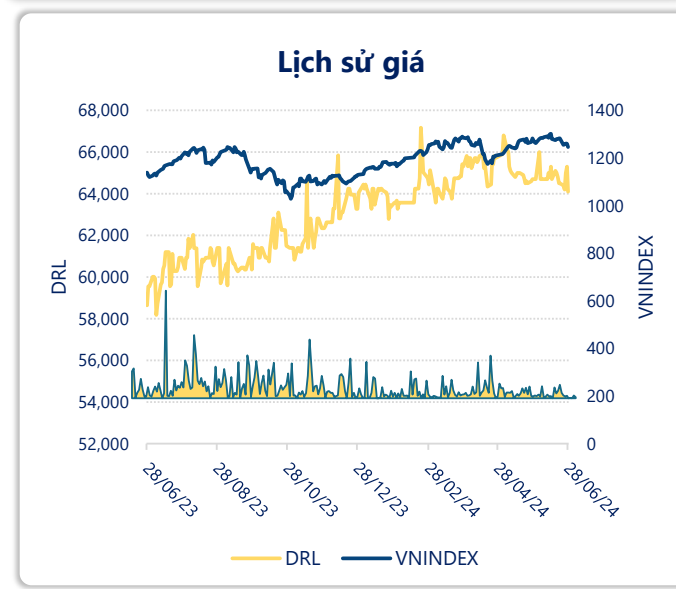
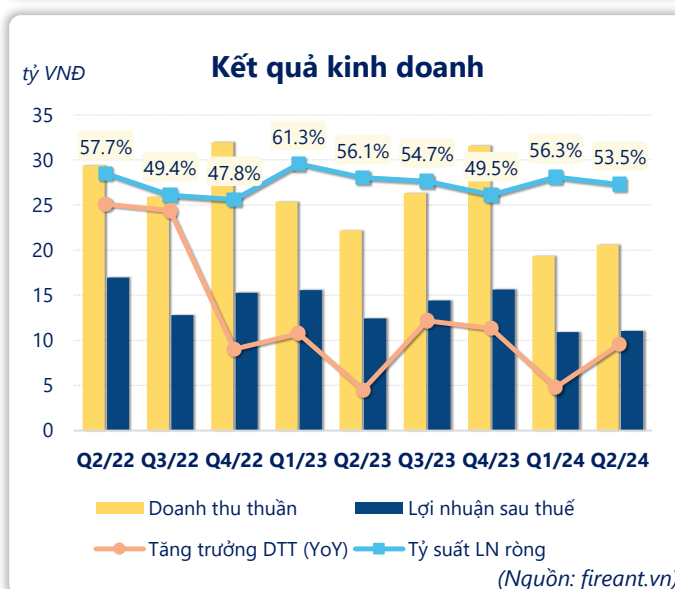
6T 2024	
LN gộp	28.2
	YoY ▼ 6.90 ▼ 19.6%
	tỷ VNĐ

Q2/24			
LN thuần	13.8	QoQ ▲ 0.20 ▲ 1.5%	YoY ▼ 1.80 ▼ 11.5%
	tỷ VNĐ		

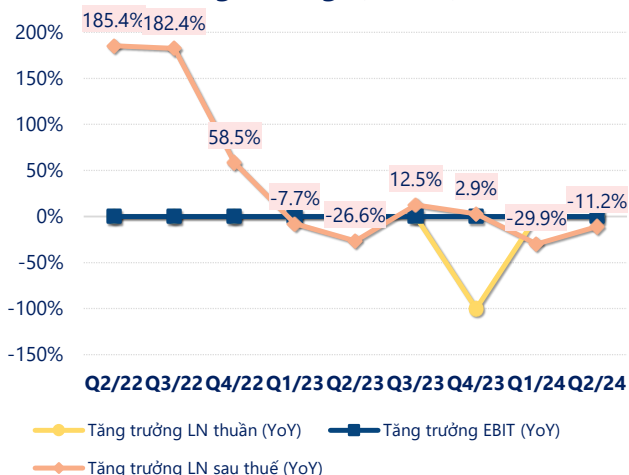
6T 2024	
LN thuần	27.4
	YoY ▼ 7.60 ▼ 21.6%
	tỷ VNĐ

Q2/24			
LN sau thuế	11.0	QoQ ▲ 0.10 ▲ 1.2%	YoY ▼ 1.40 ▼ 11.0%
	tỷ VNĐ		

6T 2024	
LN sau thuế	21.9
	YoY ▼ 6.10 ▼ 21.7%
	tỷ VNĐ

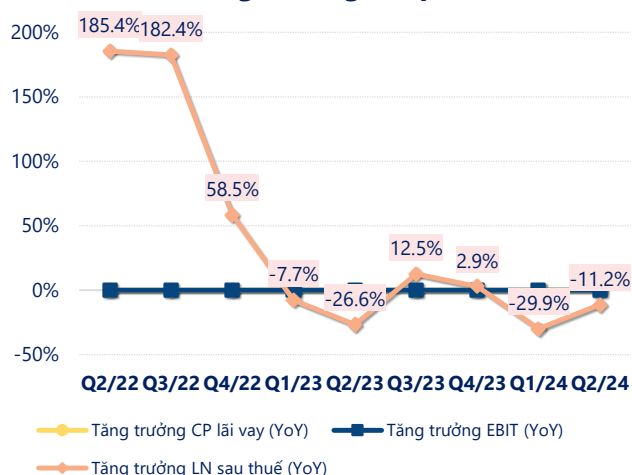


Tăng trưởng lợi nhuận



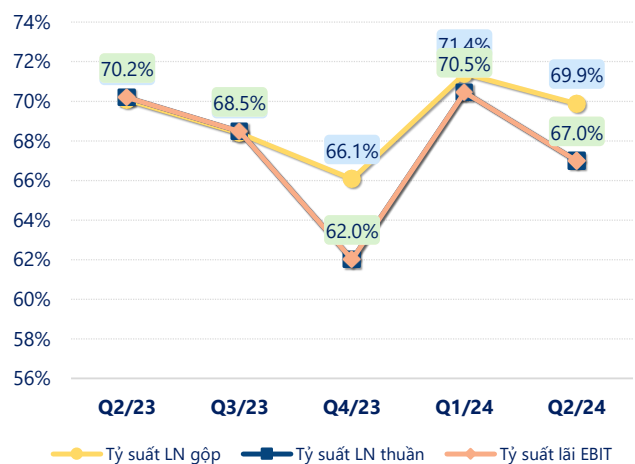
(Nguồn: fireant.vn)

Tăng trưởng chi phí



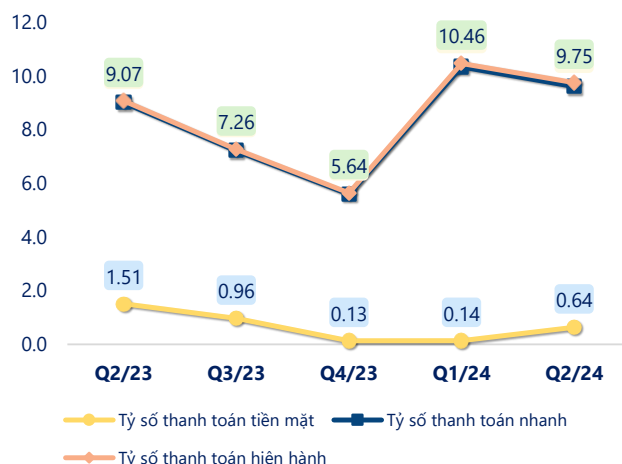
(Nguồn: fireant.vn)

Tỷ suất lợi nhuận



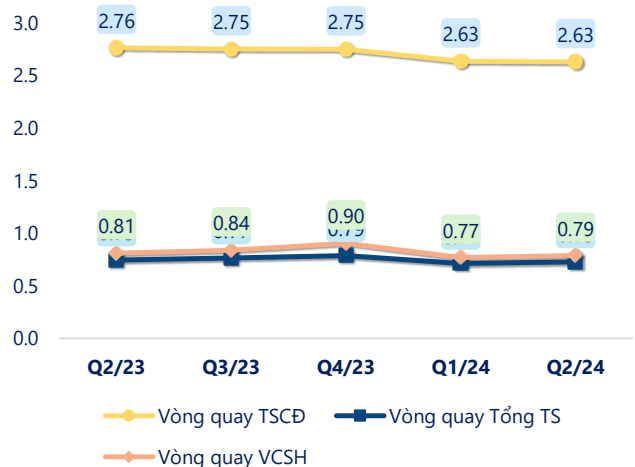
(Nguồn: fireant.vn)

Chỉ số thanh khoản



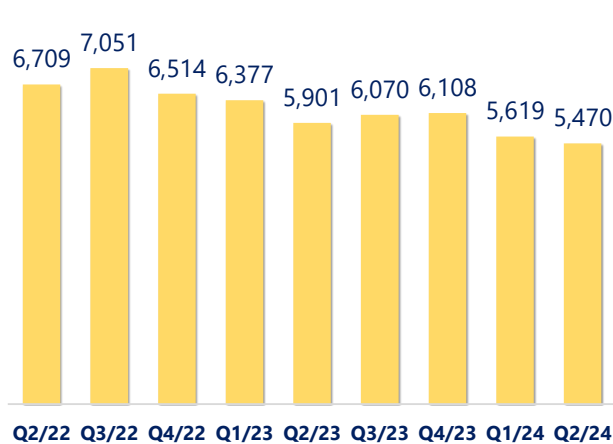
(Nguồn: fireant.vn)

Vòng quay tài sản



(Nguồn: fireant.vn)

EPS



(Nguồn: fireant.vn)

KẾT QUẢ KINH DOANH (tỷ VNĐ)	Q2/24	Q2/23	Thay đổi YoY	6T 2024	6T 2023	Thay đổi YoY
Doanh thu thuần	20.6	22.2	-7.2%	40.0	47.5	-15.9%
Giá vốn hàng bán	6.21	6.64	-6.5%	11.7	12.4	-5.6%
Lợi nhuận gộp	14.4	15.5	-7.1%	28.2	35.1	-19.6%
Doanh thu HĐTC	0.87	1.42	-39.0%	2.11	2.44	-13.7%
Chi phí TC	0	0.00		0	0	
Chi phí lãi vay	0	0.00		0	0	
LN trong công ty LKLD	0	0.00		0	0	
Chi phí bán hàng	0	0.00		0	0	
Chi phí QLDN	1.46	1.40	4.5%	2.89	2.52	14.7%
LN thuần từ HĐKD	13.8	15.6	-11.5%	27.4	35.0	-21.6%
Lợi nhuận khác	0	0.00		0	0	
LN trước thuế	13.8	15.6	-11.5%	27.4	35.0	-21.6%
Lợi nhuận sau thuế	11.0	12.4	-11.0%	21.9	28.0	-21.7%
LNST của CĐ cty mẹ	11.0	12.4	-11.0%	21.9	28.0	-21.7%

(Nguồn: fireant.vn)

